



## ÅRSREGNSKAPET FOR REGNSKAPSÅRET 2021 - GENERELL INFORMASJON

### Enheten

Organisasjonsnummer: 916 271 034  
Organisasjonsform: Aksjeselskap  
Foretaksnavn: H STICKLER & CO AS  
Forretningsadresse: Bjerggata 34  
3210 SANDEFJORD

### Regnskapsår

Årsregnskapets periode: 01.01.2021 - 31.12.2021

### Konsern

Morselskap i konsern: Nei

### Regnskapsregler

Regler for små foretak benyttet: Ja  
Benyttet ved utarbeidelsen av årsregnskapet til selskapet: Regnskapslovens alminnelige regler

### Årsregnskapet fastsatt av kompetent organ

Bekreftet av representant for selskapet: Ivar Langemyhr  
Dato for fastsettelse av årsregnskapet: 30.03.2022

### Grunnlag for avgivelse

År 2021: Årsregnskapet er elektronisk innlevert  
År 2020: Tall er hentet fra elektronisk innlevert årsregnskap fra 2021

*Det er ikke krav til at årsregnskapet m.v. som sendes til Regnskapsregisteret er undertegnet. Kontrollen på at dette er utført ligger hos revisor/enhetens øverste organ. Sikkerheten ivaretas ved at innsender har rolle/rettighet for innsending av årsregnskapet via Altinn, og ved at det bekreftes at årsregnskapet er fastsatt av kompetent organ.*

Brønnøysundregistrene, 09.05.2023



## Resultatregnskap

| Beløp i: NOK  | Note | 2021           | 2020           |
|---|------|----------------|----------------|
| <b>RESULTATREGNSKAP</b>   |      |                |                |
| <b>Inntekter</b>  |      |                |                |
| Annen driftsinntekt   |      | 330 748        | 332 288        |
| <b>Sum inntekter</b>  | 1    | <b>330 748</b> | <b>332 288</b> |
| <b>Kostnader</b>  |      |                |                |
| Annen driftskostnad   | 4    | 223 147        | 221 593        |
| <b>Sum kostnader</b>  |      | <b>223 147</b> | <b>221 593</b> |
| <b>Driftsresultat</b>   |      | <b>107 601</b> | <b>110 695</b> |
| <b>Finansinntekter og finanskostnader</b>                             |      |                |                |
| Annen renteinntekt  |      | 8 423          | 49 720         |
| Annen finansinntekt   |      | 48 637         |                |
| Verdiøkning andre finansielle instrumenter vurdert til virkelig verdi | 5    | 438 686        | 151 956        |
| <b>Sum finansinntekter</b>  |      | <b>495 746</b> | <b>201 676</b> |
| Annen rentekostnad  |      | 23 595         | 259            |
| Annen finanskostnad   |      | 7 143          |                |
| <b>Sum finanskostnader</b>  |      | <b>30 738</b>  | <b>259</b>     |
| <b>Netto finans</b>   |      | <b>465 008</b> | <b>201 417</b> |
| <b>Ordinært resultat før skattekostnad</b>                            |      | <b>572 609</b> | <b>312 112</b> |
| Skattekostnad på ordinært resultat                                    | 3    | 21 835         | 35 925         |
| <b>Ordinært resultat etter skattekostnad</b>                          |      | <b>550 774</b> | <b>276 187</b> |
| <b>Årsresultat</b>  |      | <b>550 774</b> | <b>276 187</b> |
| <b>Årsresultat etter minoritetsinteresser</b>                         |      | <b>550 774</b> | <b>276 187</b> |
| <b>Totalresultat</b>  |      | <b>550 774</b> | <b>276 187</b> |
| <b>Overføringer og disponeringer</b>                                  |      |                |                |
| Overføringer til/fra annen egenkapital                                |      | 550 774        | 276 187        |



## Resultatregnskap

| <b>Beløp i: NOK</b>               | <b>Note</b> | <b>2021</b> | <b>2020</b> |
|-----------------------------------|-------------|-------------|-------------|
| Sum overføringer og disponeringer |             | 550 774     | 276 187     |



## Balanse

| Beløp i: NOK                               | Note | 2021             | 2020             |
|--|------|------------------|------------------|
| <b>BALANSE - EIENDELER</b>                 |      |                  |                  |
| <b>Anleggsmidler</b>                       |      |                  |                  |
| <b>Immaterielle eiendeler</b>              |      |                  |                  |
| Sum immaterielle eiendeler                 |      | 0                | 0                |
| <b>Varige driftsmidler</b>                 |      |                  |                  |
| Tomter, bygninger og annen fast eiendom    | 2    | 2 272 943        | 2 272 943        |
| Sum varige driftsmidler                    |      | 2 272 943        | 2 272 943        |
| <b>Finansielle anleggsmidler</b>           |      |                  |                  |
| Andre fordringer                           |      |                  | 650 442          |
| Sum finansielle anleggsmidler              |      | 0                | 650 442          |
| Sum anleggsmidler                          |      | 2 272 943        | 2 923 385        |
| <b>Omløpsmidler</b>                        |      |                  |                  |
| <b>Varer</b>                               |      |                  |                  |
| Sum varer                                  |      | 0                | 0                |
| <b>Fordringer</b>                          |      |                  |                  |
| Andre fordringer                           |      | 57 745           | 111 375          |
| Sum fordringer                             |      | 57 745           | 111 375          |
| <b>Investeringer</b>                       |      |                  |                  |
| Markedsbaserte aksjer                      | 1, 5 | 5 160 867        | 704 247          |
| Sum investeringer                          |      | 5 160 867        | 704 247          |
| <b>Bankinnskudd, kontanter og lignende</b> |      |                  |                  |
| Bankinnskudd, kontanter og lignende        |      | 1 753 952        | 5 039 070        |
| Sum bankinnskudd, kontanter og lignende    |      | 1 753 952        | 5 039 070        |
| Sum omløpsmidler                           |      | 6 972 564        | 5 854 692        |
| <b>SUM EIENDELER</b>                       |      | <b>9 245 507</b> | <b>8 778 077</b> |



## Balanse

| Beløp i: NOK                             | Note | 2021             | 2020             |
|--|------|------------------|------------------|
| <b>BALANSE - EGENKAPITAL OG GJELD</b>    |      |                  |                  |
| <b>Egenkapital</b>                       |      |                  |                  |
| <b>Innskutt egenkapital</b>              |      |                  |                  |
| Selskapskapital                          | 6,7  | 35 000           | 35 000           |
| Annen innskutt egenkapital               |      | 0                | 0                |
| <b>Sum innskutt egenkapital</b>          |      | <b>35 000</b>    | <b>35 000</b>    |
| <b>Opptjent egenkapital</b>              |      |                  |                  |
| Annen egenkapital                        | 6    | 8 126 316        | 8 575 542        |
| <b>Sum opptjent egenkapital</b>          |      | <b>8 126 316</b> | <b>8 575 542</b> |
| <b>Sum egenkapital</b>                   |      | <b>8 161 316</b> | <b>8 610 542</b> |
| <b>Gjeld</b>                             |      |                  |                  |
| <b>Langsiktig gjeld</b>                  |      |                  |                  |
| Utsatt skatt                             | 3    | 68 412           | 83 393           |
| <b>Sum avsetninger for forpliktelser</b> |      | <b>68 412</b>    | <b>83 393</b>    |
| <b>Annen langsiktig gjeld</b>            |      |                  |                  |
| <b>Sum annen langsiktig gjeld</b>        |      | <b>0</b>         | <b>0</b>         |
| <b>Sum langsiktig gjeld</b>              |      | <b>68 412</b>    | <b>83 393</b>    |
| <b>Kortsiktig gjeld</b>                  |      |                  |                  |
| Leverandørgjeld                          |      | 15 822           | 5 128            |
| Betalbar skatt                           | 3    | 36 816           | 54 726           |
| Annen kortsiktig gjeld                   |      | 963 141          | 24 288           |
| <b>Sum kortsiktig gjeld</b>              |      | <b>1 015 779</b> | <b>84 142</b>    |
| <b>Sum gjeld</b>                         |      | <b>1 084 191</b> | <b>167 535</b>   |
| <b>SUM EGENKAPITAL OG GJELD</b>          |      | <b>9 245 507</b> | <b>8 778 077</b> |



## Brønnøysundregistrene

### ÅRSREGNSKAP FOR REGNSKAPSÅRET 2021 - GENERELL INFORMASJON

Journalnummer: 2022 223510

#### Enheten

Organisasjonsnummer: 916 271 034  
Organisasjonsform: Aksjeselskap  
Foretaksnavn: H STICKLER & CO AS  
Forretningsadresse: Bjerggata 34  
3210 SANDEFJORD

#### Regnskapsår

Årsregnskapets periode: 01.01.2021 - 31.12.2021

#### Konsern

Morselskap i konsern: Nei

#### Regnskapsregler

Regler for små foretak benyttet: Ja  
Benyttet ved utarbeidelsen av  
årsregnskapet til selskapet: Regnskapslovens alminnelige regler

#### Årsregnskapet fastsatt av kompetent organ

Bekreftet av representant for selskapet: Ivar Langemyhr  
Dato for fastsettelse av årsregnskapet: 30.03.2022

#### Revisjon

Selskapet har besluttet at årsregnskapet  
ikke skal revideres: Ja  
Årsregnskapet er utarbeidet av ekstern  
autorisert regnskapsfører: Ja  
Ekstern autorisert regnskapsfører har i  
løpet av regnskapsåret bistått ved den  
løpende regnskapsføringen eller utført  
andre tjenester for selskapet enn å  
utarbeide årsregnskapet: Ja

#### Grunnlag for avgivelse

År 2021: Årsregnskap er elektronisk innlevert.  
År 2020: Tall er hentet fra elektronisk innlevert årsregnskap fra 2021.

*Det er ikke krav til at årsregnskapet m.v. som sendes til Regnskapsregisteret er undertegnet. Kontrollen på at dette er utført ligger hos revisor/enhetens øverste organ. Sikkerheten ivaretas ved at innsender har rolle/rettighet for innsending av årsregnskapet via Altinn, og ved at det bekreftes at årsregnskapet er fastsatt av kompetent organ.*

Brønnøysundregistrene, 26.04.2022

---

Brønnøysundregistrene  
Postadresse: Postboks 900, 8910 Brønnøysund  
Telefon: 75 00 75 00  
E-post: firmapost@brreg.no Internett: www.brreg.no  
Organisasjonsnummer: 974 760 673



Organisasjonsnr: 916 271 034  
H STICKLER & CO AS

## RESULTATREGNSKAP

| <b>Beløp i: NOK</b>   | <b>Note</b> | <b>2021</b>    | <b>2020</b>    |
|---|-------------|----------------|----------------|
| <b>RESULTATREGNSKAP</b>   |             |                |                |
| <b>Inntekter</b>  |             |                |                |
| Annen driftsinntekt   |             | 330 748        | 332 288        |
| <b>Sum inntekter</b>  | <b>1</b>    | <b>330 748</b> | <b>332 288</b> |
| <b>Kostnader</b>  |             |                |                |
| Annen driftskostnad   | 4           | 223 147        | 221 593        |
| <b>Sum kostnader</b>  |             | <b>223 147</b> | <b>221 593</b> |
| <b>Driftsresultat</b>   |             | <b>107 601</b> | <b>110 695</b> |
| <b>Finansinntekter og finanskostnader</b>                             |             |                |                |
| Annen renteinntekt  |             | 8 423          | 49 720         |
| Annen finansinntekt   |             | 48 637         |                |
| Verdiøkning andre finansielle instrumenter vurdert til virkelig verdi | 5           | 438 686        | 151 956        |
| <b>Sum finansinntekter</b>  |             | <b>495 746</b> | <b>201 676</b> |
| Annen rentekostnad  |             | 23 595         | 259            |
| Annen finanskostnad   |             | 7 143          |                |
| <b>Sum finanskostnader</b>  |             | <b>30 738</b>  | <b>259</b>     |
| <b>Netto finans</b>   |             | <b>465 008</b> | <b>201 417</b> |
| <b>Ordinært resultat før skattekostnad</b>                            |             |                |                |
| Skattekostnad på ordinært resultat                                    | 3           | 21 835         | 35 925         |
| <b>Ordinært resultat etter skattekostnad</b>                          |             | <b>550 774</b> | <b>276 187</b> |
| <b>Årsresultat</b>  |             | <b>550 774</b> | <b>276 187</b> |
| <b>Årsresultat etter minoritetsinteresser</b>                         |             | <b>550 774</b> | <b>276 187</b> |
| <b>Totalresultat</b>  |             | <b>550 774</b> | <b>276 187</b> |
| <b>Overføringer og disponeringer</b>                                  |             |                |                |
| Overføringer til/fra annen egenkapital                                |             | 550 774        | 276 187        |
| <b>Sum overføringer og disponeringer</b>                              |             | <b>550 774</b> | <b>276 187</b> |



Organisasjonsnr: 916 271 034  
H STICKLER & CO AS

## BALANSE

**Beløp i: NOK** **Note** **2021** **2020**

### BALANSE - EIENDELER

**Anleggsmidler**  
**Immaterielle eiendeler**  
Sum immaterielle eiendeler 0 0

**Varige driftsmidler**  
Tomter, bygninger og  
annen fast eiendom 2 2 272 943 2 272 943  
Sum varige driftsmidler 2 272 943 2 272 943

**Finansielle anleggsmidler**  
Andre fordringer 650 442  
Sum finansielle  
anleggsmidler 0 650 442

Sum anleggsmidler 2 272 943 2 923 385

**Omløpsmidler**  
**Varer**  
Sum varer 0 0

**Fordringer**  
Andre fordringer 57 745 111 375  
Sum fordringer 57 745 111 375

**Investeringer**  
Markedsbaserte aksjer 1, 5 5 160 867 704 247  
Sum investeringer 5 160 867 704 247

**Bankinnskudd, kontanter  
og lignende**  
Bankinnskudd, kontanter  
og lignende 1 753 952 5 039 070  
Sum bankinnskudd,  
kontanter og lignende 1 753 952 5 039 070

Sum omløpsmidler 6 972 564 5 854 692

**SUM EIENDELER** 9 245 507 8 778 077

### BALANSE - EGENKAPITAL OG GJELD

**Egenkapital**  
**Innskutt egenkapital**  
Selskapskapital 6,7 35 000 35 000  
Annen innskutt egenkapital 0 0  
Sum innskutt egenkapital 35 000 35 000



|  |   |                  |                  |
|--|---|------------------|------------------|
| <b>Opptjent egenkapital</b>                |   |                  |                  |
| Annen egenkapital                          | 6 | 8 126 316        | 8 575 542        |
| <b>Sum opptjent egenkapital</b>            |   | <b>8 126 316</b> | <b>8 575 542</b> |
| <b>Sum egenkapital</b>                     |   | <b>8 161 316</b> | <b>8 610 542</b> |
| <b>Gjeld</b>                               |   |                  |                  |
| <b>Langsiktig gjeld</b>                    |   |                  |                  |
| Utsatt skatt                               | 3 | 68 412           | 83 393           |
| <b>Sum avsetninger for forpliktelseser</b> |   | <b>68 412</b>    | <b>83 393</b>    |
| Annen langsiktig gjeld                     |   |                  |                  |
| <b>Sum annen langsiktig gjeld</b>          |   | <b>0</b>         | <b>0</b>         |
| <b>Sum langsiktig gjeld</b>                |   | <b>68 412</b>    | <b>83 393</b>    |
| <b>Kortsiktig gjeld</b>                    |   |                  |                  |
| Leverandørgjeld                            |   | 15 822           | 5 128            |
| Betalbar skatt                             | 3 | 36 816           | 54 726           |
| Annen kortsiktig gjeld                     |   | 963 141          | 24 288           |
| <b>Sum kortsiktig gjeld</b>                |   | <b>1 015 779</b> | <b>84 142</b>    |
| <b>Sum gjeld</b>                           |   | <b>1 084 191</b> | <b>167 535</b>   |
| <b>SUM EGENKAPITAL OG GJELD</b>            |   | <b>9 245 507</b> | <b>8 778 077</b> |



Organisasjonsnr: 916 271 034  
H STICKLER & CO AS

**NOTEOPPLYSNINGER - SELSKAP** - alle poster oppgitt i hele tall

**Note**

1

**Regnskapsprinsipper**

Årsregnskapet er satt opp i samsvar med regnskapsloven 1998. Det er utarbeidet etter norske regnskapsstandarder. I utgangspunktet er det reglene for regnskapsoppstilling for små foretak som er benyttet. Hovedregel for vurdering og klassifisering av eiendeler og gjeld. Eiendeler bestemt til varig eie eller bruk er klassifisert som anleggsmidler. Andre eiendeler er klassifisert som omløpsmidler. Fordringer som skal tilbakebetales innen et år er uansett klassifisert som omløpsmidler. Ved klassifiseringen av kortsiktig og langsiktig gjeld er analoge kriterier lagt til grunn. Anleggsmidler vurderes til anskaffelseskost, men nedskrives til virkelig verdi når verdifallet forventes ikke å være forbigående. Anleggsmidler med begrenset økonomisk levetid avskrives planmessig. Langsiktig gjeld balanseføres til nominelt mottatt beløp på etableringstidspunktet. Langsiktig gjeld oppskrives ikke til virkelig verdi som følge av renteendring. Omløpsmidler vurderes til laveste av anskaffelseskost og virkelig verdi. Kortsiktig gjeld balanseføres til nominelt mottatt beløp på etableringstidspunktet. Kortsiktig gjeld oppskrives ikke til virkelig verdi som følge av renteendring. Enkelte poster er vurdert etter andre regler, og redegjøres for nedenfor. Varige driftsmidler Varige driftsmidler avskrives over forventet økonomisk levetid. Avskrivningene er som hovedregel fordelt lineært over antatt økonomisk levetid. Fordringer Kundefordringer og andre fordringer oppføres til pålydende etter fradrag for avsetning til forventet tap. Avsetning til tap gjøres på grunnlag av en individuell vurdering av de enkelte fordringene. I tillegg gjøres det for øvrige kundefordringer en uspesifisert avsetning for å dekke antatt tap. Skatter Skatter kostnadsføres når de påløper, det vil si at skattekostnaden er knyttet til det regnskapsmessige resultat før skatt. Skattekostnaden består av betalbar skatt (skatt på årets skattepliktige inntekt) og endring i netto utsatt skatt. Skattekostnaden fordeles på ordinært resultat og resultat av ekstraordinære poster i henhold til skattegrunnlaget. Utsatt skatt og utsatt skattefordel er presentert netto i balansen.

**Note**

1

Er det usikkerhet om fortsatt drift?: Nei

**Note**

**Antall årsverk i regnskapsåret**

0.00

**Note**

2



**Spesifisering av resultatregnskapet**

**Lønnskostnader**

| <u>Sum</u>                      | <u>Beløp</u>                                   |
|---------------------------------|--|
| <u>Balanseført verdi 31.12.</u> | <u>Varige driftsmidler Immaterielle eiend.</u> |

**Konsernregnskap**

**Morselskapet sitt navn**

**Forretningskontor for morselskapet**

**Begrunnelse for at datterselskap er utelatt fra konsolideringen**

**Konsern, tilknyttet selskap m.v. - fordringer og gjeld**

**Fordringer**

|   |               |                  |                         |
|---|---------------|------------------|-------------------------|
| <u>Samlet beløp - tilknyttet selskap</u>            | <u>Årets</u>  | <u>Fjorårets</u> |                         |
| <u>Samlet beløp - foretak i samme konsern</u>       | <u>Årets</u>  | <u>Fjorårets</u> |                         |
| <u>Samlet beløp - foretak i samme konsern</u>       | <u>Årets</u>  | <u>Fjorårets</u> |                         |
| <u>Samlet beløp - felles kontrollert virksomhet</u> | <u>Årets</u>  | <u>Fjorårets</u> |                         |
| <u>Pantstillelse</u>                                | <u>Beløp</u>  |                  |                         |
| <u>Beholdning av egne aksjer</u>                    | <u>Antall</u> | <u>Pålydende</u> | <u>Andel av aksjek.</u> |

**Note**

3


**Lån og sikkerhetsstillelse til medlemmer**

Er det gitt lån eller sikkerhetsstillelse til ledende personer: Nei

**Opplysninger om:**

**Medlemmer av:**

**Mer om lån og sikkerhetsstillelse**



## Årsoppgjør 2021

H STICKLER & CO AS  
ORG.NR.: 916 271 034

- Resultatregnskap
- Balanse
- Noter

*Dokumentet er elektronisk signert*



## H STICKLER & CO AS

| <b>Resultatregnskap</b>                      |          |                |                |
|--|----------|----------------|----------------|
|  | Note     | 2021           | 2020           |
| <b>DRIFTSINNTEKTER</b>                       |          |                |                |
| Leieinntekter                                |          | 330 748        | 332 288        |
| <b>Sum driftsinntekter</b>                   | <b>1</b> | <b>330 748</b> | <b>332 288</b> |
| <b>DRIFTSKOSTNADER</b>                       |          |                |                |
| Annen driftskostnad                          | 4        | 223 147        | 221 593        |
| <b>Sum driftskostnader</b>                   |          | <b>223 147</b> | <b>221 593</b> |
| <b>Driftsresultat</b>                        |          | <b>107 601</b> | <b>110 695</b> |
| <b>FINANSIELLE POSTER</b>                    |          |                |                |
| Annen renteinntekt                           |          | 8 423          | 49 720         |
| Annen finansinntekt                          |          | 48 637         | 0              |
| Verdiøk. av markedsbaserte fin. omløpsmidler | 5        | 438 686        | 151 956        |
| Annen rentekostnad                           |          | 23 595         | 259            |
| Annen finanskostnad                          |          | 7 143          | 0              |
| <b>Resultat av finansielle poster</b>        |          | <b>465 008</b> | <b>201 417</b> |
| <b>Ordinært resultat før skattekostnad</b>   |          | <b>572 609</b> | <b>312 112</b> |
| Skattekostnad på ordinært resultat           | 3        | 21 835         | 35 925         |
| <b>Arsresultat</b>                           |          | <b>550 774</b> | <b>276 187</b> |
| <b>DISPONERING AV ÅRSRESULTAT</b>            |          |                |                |
| Overført annen egenkapital                   |          | 550 774        | 276 187        |
| <b>Sum disponert</b>                         |          | <b>550 774</b> | <b>276 187</b> |

Årsoppgjør 2021

Organisasjonsnr.: 916271034

Dokumentet er elektronisk signert



## H STICKLER & CO AS

| <b>Balanse</b>                                  |      |                         |                         |
|---|------|-------------------------|-------------------------|
|   | Note | 2021                    | 2020                    |
| <b>EIENDELER</b>                                |      |                         |                         |
| <b>ANLEGGSMIDLER</b>                            |      |                         |                         |
| Tomter, bygninger og annen fast eiendom         | 2    | 2 272 943               | 2 272 943               |
| Langsiktige fordringer                          |      | 0                       | 650 442                 |
| <b>Sum anleggsmidler</b>                        |      | <b><u>2 272 943</u></b> | <b><u>2 923 385</u></b> |
| <b>OMLØPSMIDLER</b>                             |      |                         |                         |
| Kortsiktige fordringer mot eiere/styremedlem mv |      | 53 722                  | 61 800                  |
| Andre fordringer                                |      | 4 023                   | 49 575                  |
| Markedsbaserte aksjer                           | 1, 5 | 5 160 867               | 704 247                 |
| Bankinnskudd, kontanter o.l.                    |      | 1 753 952               | 5 039 070               |
| <b>Sum omløpsmidler</b>                         |      | <b><u>6 972 564</u></b> | <b><u>5 854 692</u></b> |
| <b>Sum eiendeler</b>                            |      | <b><u>9 245 507</u></b> | <b><u>8 778 077</u></b> |

Årsoppgjør 2021

Organisasjonsnr.: 916271034

*Dokumentet er elektronisk signert*



## H STICKLER & CO AS

| <b>Balanse</b>                           |      |                  |                  |
|--|------|------------------|------------------|
|  | Note | 2021             | 2020             |
| <b>EGENKAPITAL OG GJELD</b>              |      |                  |                  |
| <b>EGENKAPITAL</b>                       |      |                  |                  |
| Aksjekapital                             | 6,7  | 35 000           | 35 000           |
| <b>Sum innskutt egenkapital</b>          |      | <b>35 000</b>    | <b>35 000</b>    |
| Annen egenkapital                        | 6    | 8 126 316        | 8 575 542        |
| <b>Sum opptjent egenkapital</b>          |      | <b>8 126 316</b> | <b>8 575 542</b> |
| <b>Sum egenkapital</b>                   |      | <b>8 161 316</b> | <b>8 610 542</b> |
| <b>GJELD</b>                             |      |                  |                  |
| Utsatt skatt                             | 3    | 68 412           | 83 393           |
| <b>Sum avsetninger for forpliktelser</b> |      | <b>68 412</b>    | <b>83 393</b>    |
| Leverandørgjeld                          |      | 15 822           | 5 128            |
| Gjeld til aksjonærer                     |      | 948 141          | 0                |
| Betalbar skatt                           | 3    | 36 816           | 54 726           |
| Annen kortsiktig gjeld                   |      | 15 000           | 24 288           |
| <b>Sum kortsiktig gjeld</b>              |      | <b>1 015 779</b> | <b>84 142</b>    |
| <b>Sum gjeld</b>                         |      | <b>1 084 191</b> | <b>167 535</b>   |
| <b>Sum egenkapital og gjeld</b>          |      | <b>9 245 507</b> | <b>8 778 077</b> |

Sandefjord, 30.03.2022  
Styret for H STICKLER & CO AS

Odd Stickler  
Styreformann/daglig leder

Øystein Stickler  
Styremedlem

Årsoppgjør 2021

Organisasjonsnr.: 916271034

Dokumentet er elektronisk signert



## H STICKLER & CO AS

### Noter til årsregnskapet 2021

#### Note 1 Regnskapsprinsipper

Årsregnskapet er satt opp i samsvar med regnskapsloven og god regnskapsskikk. Det er utarbeidet etter norske regnskapsstandarder for små foretak.

##### Driftsinntekter

Leieinntekter resultatføres løpende.

##### Hovedregel for vurdering og klassifisering av eiendeler og gjeld

Eiendeler bestemt til varig eie eller bruk er klassifisert som anleggsmidler. Andre eiendeler er klassifisert som omløpsmidler. Fordringer som skal tilbakebetales innen et år er klassifisert som omløpsmidler. Ved klassifisering av kortsiktig og langsiktig gjeld er analoge kriterier lagt til grunn.

Anleggsmidler vurderes til anskaffelseskost, men nedskrives til virkelig verdi når verdifallet ikke forventes å være forbigående. Anleggsmidler med begrenset økonomiske levetid avskrives planmessig.

Langsiktig gjeld balanseføres til nominelt beløp på etableringstidspunktet.

Omløpsmidler vurderes til laveste av anskaffelseskost og virkelig verdi. Kortsiktig gjeld balanseføres til nominelt beløp på etableringstidspunktet.

##### Aksjer i andre selskaper ( omløpsaksjer)

Finansielle omløpsmidler som inngår i en handelsportefølje og børsaksjer vurderes til virkelig verdi på balansedagen.

##### Skatt

Skattekostnadene i resultatregnskapet omfatter periodens betalbare skatt og endring i utsatt skatt fratrukket eventuelt bokført utsatt skattefordel. Utsatt skatt er beregnet med 22 % for 2021 og 22% for 2022 på grunnlag av de midlertidige forskjeller som eksisterer mellom regnskapsmessige og skattemessige verdier ved utgangen av regnskapsåret.

#### Note 2 Varige driftsmidler og immaterielle eiendeler

|                                  | Driftsløsøre,<br>inventar o.l | Boliger   | Tomt    | Totalt    |
|----------------------------------|-------------------------------|-----------|---------|-----------|
| Anskaffelseskost 01.01.          | 0                             | 1 679 943 | 600 000 | 2 279 943 |
| Tilgang i året                   | 0                             | 0         | 0       | 0         |
| Avgang kostpris                  | 0                             | 0         | 0       | 0         |
| Akk. ordinære avskrivninger      | 0                             | 7 000     | 0       | 7 000     |
| Bokført verdi 31.12.             | 0                             | 1 672 943 | 600 000 | 2 272 943 |
| Skattemessig verdi 31.12.        | -16 405                       | 1 630 043 | 600 000 | 2 213 638 |
| Midlertidige forskjeller         | 16 405                        | 42 900    | 0       | 59 305    |
| Avskrivningssats %               | 20 %                          | 0 %       | 0 %     |           |
| Årets ordinære avskrivninger     | 0                             | 0         | 0       | 0         |
| - Årets salgsgvinst              | 0                             | 0         | 0       | 0         |
| + Årets tap                      | 0                             | 0         | 0       | 0         |
| Netto resultatført               | 0                             | 0         | 0       | 0         |
| Årets saldoavskrivninger         | -5 180                        | 0         | 0       | -5 180    |
| Endring midlertidige forskjeller | -5 180                        | 0         | 0       | -5 180    |

Varige driftsmidler avskrives over forventet økonomisk levetid. Avskrivningene er som hovedregel lineært over antatt økonomisk levetid.



## H STICKLER &amp; CO AS

## Noter til årsregnskapet 2021

## Note 3 Skatt

| Skattegrunnlaget                   | 2021     | 2020     |
|------------------------------------|----------|----------|
| Resultat før skattekostnad         | 572 609  | 312 112  |
| Permanente forskjeller             | 0        | 3 139    |
| Skattefri gevinst /tap salg aksjer | -34 672  | 0        |
| Regulering av aksjer               | -438 686 | -151 956 |
| Endring i midlertidige forskjeller | 68 095   | 85 459   |
| Skattegrunnlag                     | 167 346  | 248 754  |

| Skattekostnad                                 | 2021    | 2020    |
|---|---------|---------|
| Betalbar skatt på årets resultat              | 36 816  | 54 726  |
| Endring i utsatt skatt                        | -14 981 | -18 801 |
| Skattekostnad i resultatregnskapet            | 21 835  | 35 925  |
| Nominell skattesats i % av resultat før skatt | 3,81 %  | 11,51 % |

| Midlertidige forskjeller knyttet til     | 31.12.20 | 31.12.21 | Endring |
|--|----------|----------|---------|
| Varige driftsmidler                      | 64 485   | 59 305   | 5 180   |
| Gevinst og tapskonto                     | 314 573  | 251 658  | 62 915  |
| Sum midlertidige forskjeller             | 379 058  | 310 963  | 68 095  |
| Netto midlertidige forskjeller pr 31.12. | 379 058  | 310 963  | 68 095  |
| Utsatt skatt 22% / 22%                   | 83 393   | 68 412   | -14 981 |

## Note 4 Lønnskostnader, antall ansatte, godtgjørelse, lån m.v.

| Lønnskostnader             | 2021 | 2020 |
|----------------------------|------|------|
| Antall sysselsatte årsverk | 0    | 0    |

| Lån / ytelser til ledende personer | Rentesats | 2021 | 2020 |
|------------------------------------|-----------|------|------|
| <b>Hele styret</b>                 |           |      |      |
| Styrehonorar                       |           | 0    | 0    |
| Annen godtgjørelse                 |           | 0    | 0    |

|  |        |   |   |
|--|--------|---|---|
| <b>Aksjeeiere, styremedlemmer, nærstående parter</b> |        |   |   |
| Lån / sikkerhetsstillelse medregnet rente:           | 0,00 % | 0 | 0 |

## Note 5 Finansielle omløpsmidler / investeringer

|                            | Anskaffelseskost | Markedsverdi | Balanseverdi | Verdiendring i år |
|----------------------------|------------------|--------------|--------------|-------------------|
| Norske aksje- og rentefond | 4 169 494        | 5 160 867    | 5 160 867    | 438 686           |

## Note 6 Egenkapital

|                 | Aksjekapital | Annen egenkapital | Sum        |
|-----------------|--------------|-------------------|------------|
| Pr 31.12.20     | 35 000       | 8 575 542         | 8 610 542  |
| Årets resultat  |              | 550 774           | 550 774    |
| Tilleggsutbytte |              | -1 000 000        | -1 000 000 |
| Pr 31.12.21     | 35 000       | 8 126 316         | 8 161 316  |

## Note 7 Aksjekapital og aksjonærinformasjon

| Selskapets aksjonærer er | Antall | Eierandel                         |
|--------------------------|--------|-----------------------------------|
| Odd Stickler             | 7 000  | 50 % daglig leder / styrets leder |
| Øystein R. Stickler      | 7 000  | 50 % styremedlem                  |

Aksjekapital: 14 000 stk à 2,5 35 000  
Alle aksjene gir samme rettigheter i selskapet



Årsoppgjør 2021

Organisasjonsnr.:916 271 034

Dokumentet er elektronisk signert



## Årsoppgjør2021 ...

| Name  | Date              | Name   | Date              |
|---|-------------------|--|-------------------|
| <b>Stickler, Øystein Røsand</b>   | <b>2022-03-30</b> | <b>Stickler, Odd</b>   | <b>2022-03-30</b> |
| Identification  |                   | Identification   |                   |
|  <b>Stickler, Øystein Røsand</b> |                   |  <b>Stickler, Odd</b> |                   |



This document contains electronic signatures using EU-compliant PAdES - PDF Advanced Electronic Signatures (Regulation (EU) No 910/2014 (eIDAS))