



ÅRSREGNSKAPET FOR REGNSKAPSÅRET 2024 - GENERELL INFORMASJON

Enheten

Organisasjonsnummer: 925 597 961
Organisasjonsform: Aksjeselskap
Foretaksnavn: BYGGEVAREHUSET NAMDAL AS
Forretningsadresse: Industrivegen 22
7863 OVERHALLA

Regnskapsår

Årsregnskapets periode: 01.01.2024 - 31.12.2024

Konsern

Morselskap i konsern: Nei

Regnskapsregler

Regler for små foretak benyttet: Ja
Benyttet ved utarbeidelsen av årsregnskapet til selskapet: Regnskapslovens alminnelige regler

Årsregnskapet fastsatt av kompetent organ

Bekreftet av representant for selskapet: Thomas Geving
Dato for fastsettelse av årsregnskapet: 16.06.2025

Grunnlag for avgivelse

År 2024: Årsregnskapet er elektronisk innlevert
År 2023: Tall er hentet fra elektronisk innlevert årsregnskap fra 2024

Det er ikke krav til at årsregnskapet m.v. som sendes til Regnskapsregisteret er undertegnet. Kontrollen på at dette er utført ligger hos revisor/enhetens øverste organ. Sikkerheten ivaretas ved at innsender har rolle/rettighet for innsending av årsregnskapet via Altinn, og ved at det bekreftes at årsregnskapet er fastsatt av kompetent organ.

Brønnøysundregistrene, 07.08.2025



Resultatregnskap

Beløp i: NOK	Note	2024	2023
RESULTATREGNSKAP			
Inntekter			
Salgsinntekt		24 409 182	9 169 727
Annen driftsinntekt		47 708	100 000
Sum inntekter		24 456 890	9 269 727
Kostnader			
Varekostnad		20 606 145	7 212 516
Lønnskostnad	1	4 339 532	1 575 976
Avskrivning av driftsmidler og immaterielle eiendeler	2	176 300	174 392
Annen driftskostnad		3 817 569	1 532 444
Sum kostnader		28 939 546	10 495 329
Driftsresultat		-4 482 656	-1 225 602
Finansinntekter og finanskostnader			
Annen renteinntekt		5 805	7 349
Sum finansinntekter		5 805	7 349
Annen rentekostnad		188 885	214 567
Annen finanskostnad		54 512	389
Sum finanskostnader		243 397	214 956
Netto finans		-237 593	-207 608
Resultat før skattekostnad		-4 720 249	-1 433 210
Skattekostnad på resultat	3	-995 992	-314 470
Årsresultat	4	-3 724 257	-1 118 740
Årsresultat etter minoritetsinteresser		-3 724 257	-1 118 740
Totalresultat		-3 724 257	-1 118 740
Overføringer og disponeringer			
Udekket tap		-3 724 257	-1 118 740



Resultatregnskap

Beløp i: NOK	Note	2024	2023
Sum overføringer og disponeringer		-3 724 257	-1 118 740



Balanse

Beløp i: NOK	Note	2024	2023
BALANSE - EIENDELER			
Anleggsmidler			
Immaterielle eiendeler			
Utsatt skattefordel	3	358 302	24 510
Sum immaterielle eiendeler		358 302	24 510
Varige driftsmidler			
Tomter, bygninger o.a. fast eiendom	2	237 663	145 831
Maskiner og anlegg	2		
Skip og flytende installasjoner	2		
Driftsløsøre, inventar o.a. utstyr	2	720 151	179 345
Sum varige driftsmidler	2, 5	957 814	325 175
Finansielle anleggsmidler			
Lån til foretak i samme konsern	6		
Andre langsiktige fordringer	5		
Sum anleggsmidler		1 316 116	349 685
Omløpsmidler			
Varer			
Sum varer	5	12 181 385	2 890 827
Fordringer			
Kundefordringer	5, 6	2 640 748	337 852
Andre kortsiktige fordringer	5, 6	247 323	231 559
Konsernfordringer		3 628 000	1 318 000
Sum fordringer	5, 6	6 516 071	1 887 412
Bankinnskudd, kontanter og lignende			
Bankinnskudd, kontanter o.l.		259 644	1 447 820
Sum bankinnskudd, kontanter og lignende		259 644	1 447 820
Sum omløpsmidler		18 957 099	6 226 059
SUM EIENDELER		20 273 215	6 575 744



Balanse

Beløp i: NOK	Note	2024	2023
BALANSE - EGENKAPITAL OG GJELD			
Egenkapital			
Innskutt egenkapital			
Aksjekapital		2 800 000	1 000 000
Annen innskutt egenkapital		994 430	1 794 430
Sum innskutt egenkapital		3 794 430	2 794 430
Opptjent egenkapital			
Udekket tap		2 065 049	688 592
Sum opptjent egenkapital		-2 065 049	-688 592
Sum egenkapital	4	1 729 381	2 105 838
Gjeld			
Langsiktig gjeld			
Utsatt skatt	3		
Annen langsiktig gjeld			
Gjeld til kredittinstitusjoner	5, 6	410 150	
Langsiktig konserngjeld	5, 6	299 052	
Sum annen langsiktig gjeld		709 202	
Sum langsiktig gjeld		709 202	0
Kortsiktig gjeld			
Gjeld til kredittinstitusjoner		4 208 884	
Leverandørgjeld	6	11 654 158	1 412 300
Betalbar skatt	3		
Skyldig offentlige avgifter		241 884	54 013
Kortsiktig konserngjeld			2 700 000
Annen kortsiktig gjeld	6	1 729 708	303 593
Sum kortsiktig gjeld	6	17 834 633	4 469 906
Sum gjeld		18 543 835	4 469 906
SUM EGENKAPITAL OG GJELD		20 273 215	6 575 744



Balanse

Beløp i: NOK	Note	2024	2023
---------------------	-------------	-------------	-------------



Brønnøysundregistrene

ÅRSREGNSKAP FOR REGNSKAPSÅRET 2024 - GENERELL INFORMASJON

Journalnummer: 2025 741859

Enheten

Organisasjonsnummer: 925 597 961
Organisasjonsform: Aksjeselskap
Foretaksnavn: BYGGEVAREHUSET NAMDAL AS
Forretningsadresse: Industrivegen 22
7863 OVERHALLA

Regnskapsår

Årsregnskapets periode: 01.01.2024 - 31.12.2024

Konsern

Morselskap i konsern: Nei

Regnskapsregler

Regler for små foretak benyttet: Ja
Benyttet ved utarbeidelsen av
årsregnskapet til selskapet: Regnskapslovens alminnelige regler

Årsregnskapet fastsatt av kompetent organ

Bekreftet av representant for selskapet: Thomas Geving
Dato for fastsettelse av årsregnskapet: 16.06.2025

Grunnlag for avgivelse

År 2024: Årsregnskap er elektronisk innlevert.
År 2023: Tall er hentet fra elektronisk innlevert årsregnskap fra 2024.

Det er ikke krav til at årsregnskapet m.v. som sendes til Regnskapsregisteret er undertegnet. Kontrollen på at dette er utført ligger hos revisor/enhetens øverste organ. Sikkerheten ivaretas ved at innsender har rolle/rettighet for innsending av årsregnskapet via Altinn, og ved at det bekreftes at årsregnskapet er fastsatt av kompetent organ.

Brønnøysundregistrene, 06.08.2025



Organisasjonsnr: 925 597 961
BYGGEVAREHUSET NAMDAL AS

RESULTATREGNSKAP

Beløp i: NOK	Note	2024	2023
RESULTATREGNSKAP			
Inntekter			
Salgsinntekt		24 409 182	9 169 727
Annen driftsinntekt		47 708	100 000
Sum inntekter		24 456 890	9 269 727
Kostnader			
Varekostnad		20 606 145	7 212 516
Lønnskostnad	1	4 339 532	1 575 976
Avskrivning av driftsmidler og immaterielle eiendeler	2	176 300	174 392
Annen driftskostnad		3 817 569	1 532 444
Sum kostnader		28 939 546	10 495 329
Driftsresultat		-4 482 656	-1 225 602
Finansinntekter og finanskostnader			
Annen renteinntekt		5 805	7 349
Sum finansinntekter		5 805	7 349
Annen rentekostnad		188 885	214 567
Annen finanskostnad		54 512	389
Sum finanskostnader		243 397	214 956
Netto finans		-237 593	-207 608
Resultat før skattekostnad		-4 720 249	-1 433 210
Skattekostnad på resultat	3	-995 992	-314 470
Årsresultat	4	-3 724 257	-1 118 740
Årsresultat etter minoritetsinteresser		-3 724 257	-1 118 740
Totalresultat		-3 724 257	-1 118 740
Overføringer og disponeringer			
Udekket tap		-3 724 257	-1 118 740
Sum overføringer og disponeringer		-3 724 257	-1 118 740



Organisasjonsnr: 925 597 961
BYGGEVAREHUSET NAMDAL AS

BALANSE

Beløp i: NOK	Note	2024	2023
BALANSE - EIENDELER			
Anleggsmidler			
Immaterielle eiendeler			
Utsatt skattefordel	3	358 302	24 510
Sum immaterielle eiendeler		358 302	24 510
Varige driftsmidler			
Tomter, bygninger o.a. fast eiendom	2	237 663	145 831
Maskiner og anlegg	2		
Skip og flytende installasjoner	2		
Driftsløsøre, inventar o. a. utstyr	2	720 151	179 345
Sum varige driftsmidler	2, 5	957 814	325 175
Finansielle anleggsmidler			
Lån til foretak i samme konsern	6		
Andre langsiktige fordringer	5		
Sum anleggsmidler		1 316 116	349 685
Omløpsmidler			
Varer			
Sum varer	5	12 181 385	2 890 827
Fordringer			
Kundefordringer	5, 6	2 640 748	337 852
Andre kortsiktige fordringer	5, 6	247 323	231 559
Konsernfordringer	3	628 000	1 318 000
Sum fordringer	5, 6	6 516 071	1 887 412
Bankinnskudd, kontanter og lignende			
Bankinnskudd, kontanter o. l.		259 644	1 447 820
Sum bankinnskudd, kontanter og lignende		259 644	1 447 820
Sum omløpsmidler		18 957 099	6 226 059
SUM EIENDELER		20 273 215	6 575 744
BALANSE - EGENKAPITAL OG GJELD			



Egenkapital			
Innskutt egenkapital			
Aksjekapital		2 800 000	1 000 000
Annen innskutt egenkapital		994 430	1 794 430
Sum innskutt egenkapital		3 794 430	2 794 430
Opptjent egenkapital			
Udekket tap		2 065 049	688 592
Sum opptjent egenkapital		-2 065 049	-688 592
Sum egenkapital	4	1 729 381	2 105 838
Gjeld			
Langsiktig gjeld			
Utsatt skatt	3		
Annen langsiktig gjeld			
Gjeld til			
kredittinstitusjoner	5, 6	410 150	
Langsiktig konserngjeld	5, 6	299 052	
Sum annen langsiktig gjeld		709 202	
Sum langsiktig gjeld		709 202	0
Kortsiktig gjeld			
Gjeld til			
kredittinstitusjoner		4 208 884	
Leverandørgjeld	6	11 654 158	1 412 300
Betalbar skatt	3		
Skyldig offentlige avgifter		241 884	54 013
Kortsiktig konserngjeld			2 700 000
Annen kortsiktig gjeld	6	1 729 708	303 593
Sum kortsiktig gjeld	6	17 834 633	4 469 906
Sum gjeld		18 543 835	4 469 906
SUM EGENKAPITAL OG GJELD		20 273 215	6 575 744



Organisasjonsnr: 925 597 961
BYGGEVAREHUSET NAMDAL AS

NOTEOPPLYSNINGER - SELSKAP - alle poster oppgitt i hele tall

Note

Antall årsverk i regnskapsåret
6.00

Sum Beløp

Balanseført verdi 31.12. Varige driftsmidler Immaterielle eiend.

Konsernregnskap

Morselskapet sitt navn

Forretningskontor for morselskapet

Begrunnelse for at datterselskap er utelatt fra konsolideringen

Samlet beløp - tilknyttet selskap Årets Fjorårets

Samlet beløp - foretak i samme konsern Årets Fjorårets

Samlet beløp - foretak i samme konsern Årets Fjorårets

Samlet beløp - felles kontrollert virksomhet Årets Fjorårets

Pantstillelse Beløp

Beholdning av egne aksjer Antall Pålydende Andel av aksjek.



RESULTATREGNSKAP

BYGGEVAREHUSET NAMDAL AS

DRIFTSINNETEKTER OG DRIFTSKOSTNADER	Note	2024	2023
Salgsinntekt		24 409 182	9 169 727
Annen driftsinntekt		47 708	100 000
Sum driftsinntekter		24 456 890	9 269 727
Varekostnad		20 606 145	7 212 516
Lønnskostnad	1	4 339 532	1 575 976
Avskrivning av driftsmidler og immaterielle eiendeler	2	176 300	174 392
Annen driftskostnad		3 817 569	1 532 444
Sum driftskostnader		28 939 546	10 495 329
Driftsresultat		-4 482 656	-1 225 602
FINANSINNETEKTER OG FINANSKOSTNADER			
Annen renteinntekt		5 805	7 349
Annen rentekostnad		188 885	214 567
Annen finanskostnad		54 512	389
Resultat av finansposter		-237 593	-207 608
Resultat før skattekostnad		-4 720 249	-1 433 210
Skattekostnad på resultat	3	-995 992	-314 470
Årsresultat	4	-3 724 257	-1 118 740
OVERFØRINGER			
Overført til udekket tap		3 724 257	1 118 740
Sum overføringer		-3 724 257	-1 118 740



BALANSE

BYGGEVAREHUSET NAMDAL AS

EIENDELER	Note	31.12.2024	31.12.2023
ANLEGGSMIDLER			
IMMATERIELLE EIENDELER			
Utsatt skattefordel	3	358 302	24 510
Sum immaterielle eiendeler		358 302	24 510
VARIGE DRIFTSMIDLER			
Tomter, bygninger o.a. fast eiendom	2	237 663	145 831
Driftsløsøre, inventar o.a. utstyr	2	720 151	179 345
Sum varige driftsmidler	2, 5	957 814	325 175
Sum anleggsmidler		1 316 116	349 685
OMLØPSMIDLER			
Lager av varer og annen beholdning	5	12 181 385	2 890 827
FORDRINGER			
Kundefordringer	5, 6	2 640 748	337 852
Andre kortsiktige fordringer	5, 6	247 323	231 559
Konsernfordringer		3 628 000	1 318 000
Sum fordringer	5, 6	6 516 071	1 887 412
Bankinnskudd, kontanter o.l.		259 644	1 447 820
Sum omløpsmidler		18 957 099	6 226 059
Sum eiendeler		20 273 215	6 575 744





**BALANSE**

BYGGEVAREHUSET NAMDAL AS

EGENKAPITAL OG GJELD	Note	31.12.2024	31.12.2023
EGENKAPITAL			
INNSKUTT EGENKAPITAL			
Aksjekapital		2 800 000	1 000 000
Annen innskutt egenkapital		-5 570	-5 570
Innbetalt, ikke registrert aksjekapital		1 000 000	1 800 000
Sum innskutt egenkapital		3 794 430	2 794 430
OPPTJENT EGENKAPITAL			
Udekket tap		-2 065 049	-688 592
Sum opptjent egenkapital		-2 065 049	-688 592
Sum egenkapital	4	1 729 381	2 105 838
GJELD			
ANNEN LANGSIKTIG GJELD			
Gjeld til kredittinstitusjoner	5, 6	410 150	0
Langsiktig konserngjeld	5, 6	299 052	0
Sum annen langsiktig gjeld		709 202	0
KORTSIKTIG GJELD			
Gjeld til kredittinstitusjoner		4 208 884	0
Leverandørgjeld	6	11 654 158	1 412 300
Skyldig offentlige avgifter		241 884	54 013
Konserngjeld		0	2 700 000
Annen kortsiktig gjeld	6	1 729 708	303 593
Sum kortsiktig gjeld	6	17 834 633	4 469 906
Sum gjeld		18 543 835	4 469 906
Sum egenkapital og gjeld		20 273 215	6 575 744

Overhalla, 16.06.2025

Styret i Byggevarehuset Namdal AS


Thomas Geving
styreleder
Jøgeir Barlien
styremedlem
Geir Andreas Brobakken
styremedlem
Robert Lysberg
styremedlem
Kristian Pedersen
daglig leder

BYGGEVAREHUSET NAMDAL AS

SIDE 3



Regnskapsprinsipper

Årsregnskapet er satt opp i samsvar med regnskapsloven og NRS 8 - God regnskapsskikk for små foretak.

VALUTA

Pengeposter i utenlandsk valuta vurderes iht. kursen ved regnskapsårets slutt.

DRIFTSINNEKTER

Inntektsføring ved salg av varer skjer på leveringstidspunktet. Tjenester inntektsføres etter hvert som de leveres.

SKATT

Skattekostnaden i resultatregnskapet omfatter både periodens betalbare skatt og endring i utsatt skatt. Utsatt skatt er beregnet med 22 % på grunnlag av de midlertidige forskjeller som eksisterer mellom regnskapsmessige og skattemessige verdier, samt ligningsmessig underskudd til fremføring ved utgangen av regnskapsåret. Skatteøkende og skattereduserende midlertidige forskjeller som reverserer eller kan reverseres i samme periode er utlignet og nettoført.

KLASSIFISERING OG VURDERING AV ANLEGGSMIDLER

Anleggsmidler omfatter eiendeler bestemt til varig eie og bruk. Anleggsmidler er vurdert til anskaffelseskost. Varige driftsmidler balanseføres og avskrives over driftsmidlets økonomiske levetid. Varige driftsmidler nedskrives til gjenvinnbart beløp ved verdifall som forventes ikke å være forbigående. Gjenvinnbart beløp er det høyeste av netto salgsverdi og verdi i bruk. Verdi i bruk er nåverdi av fremtidige kontantstrømmer knyttet til eiendelen. Nedskrivningen reverseres når grunnlaget for nedskrivningen ikke lenger er til stede.

KLASSIFISERING OG VURDERING AV OMLØPSMIDLER

Omløpsmidler og kortsiktig gjeld omfatter normalt poster som forfaller til betaling innen ett år etter balansedagen, samt poster som knytter seg til varekretsløpet. Omløpsmidler vurderes til laveste verdi av anskaffelseskost og virkelig verdi.

VARER

Varer er vurdert til det laveste av anskaffelseskost og netto salgsverdi.

FORDRINGER

Kundefordringer og andre fordringer oppføres til pålydende etter fradrag for avsetning til forventet tap. Avsetning til tap gjøres på grunnlag av en individuell vurdering av de enkelte fordringene.

Note 1 Lønnskostnader og antall årsverk

LØNNSKOSTNADER

	2024	2023
Lønninger	3 962 249	1 425 274
Arbeidsgiveravgift	197 889	59 620
Pensjonskostnader	116 065	82 556
Andre ytelser	63 328	8 526
Sum	4 339 532	1 575 976

Selskapet har i 2024 sysselsatt 6 årsverk.



Note 2 Anleggsmidler

	Driftsløstøre, inventar ol.	Fast bygnings- inventar	Sum
Anskaffelseskost pr. 01.01.24	467 287	324 054	791 341
+ Tilgang kjøpte driftsmidler	647 607	161 332	808 939
= Anskaffelseskost 31.12.24	1 114 894	485 386	1 600 280
Akkumulerte avskrivninger 31.12.24	394 744	247 724	642 468
= Bokført verdi 31.12.24	720 150	237 662	957 812
Årets ordinære avskrivninger	106 800	69 500	176 300
Økonomisk levetid	3-5 år	5-20 år	
Avskrivningsplan	Lineær	Lineær	

Note 3 Skatt

Årets skattekostnad	2024	2023
Resultatført skatt på ordinært resultat:		
Betalbar skatt	0	0
Endring i utsatt skattefordel	-995 992	-314 470
Skattekostnad ordinært resultat	-995 992	-314 470
Skattepliktig inntekt:		
Resultat før skatt	-4 720 249	-1 433 210
Permanente forskjeller	192 378	3 488
Endring i midlertidige forskjeller	-101 486	111 086
Mottatt konsernbidrag	3 010 000	0
Skattepliktig inntekt	-1 619 357	-1 318 636
Betalbar skatt i balansen:		
Betalbar skatt på årets resultat	-662 200	-289 960
Betalbar skatt på mottatt konsernbidrag	662 200	289 960
Sum betalbar skatt i balansen	0	0

Skatteeffekten av midlertidige forskjeller og underskudd til fremføring som har gitt opphav til utsatt skatt og utsatte skattefordeler, spesifisert på typer av midlertidige forskjeller

	2024	2023	Endring
Varige driftsmidler	40 714	-60 772	-101 487
Fordringer	-50 000	-50 000	0
Sum	-9 286	-110 772	-101 486
Akkumulert fremførbart underskudd	-1 619 357	0	1 619 357
Grunnlag for utsatt skattefordel	-1 628 643	-110 772	1 517 871
Utsatt skattefordel (22 %)	-358 302	-24 370	333 932



Note 4 Egenkapital

	Aksjekapital	Ikke registrert kapitalforhøyelse	Annen Innskutt egenkapital	Udekket tap	Sum egenkapital
Pr. 31.12.2023	1 000 000	1 800 000	-5 570	-688 592	2 105 838
Årets resultat				-3 724 257	-3 724 257
Kapitalforhøyelse		1 000 000			1 000 000
Registrert kapitalforhøyelse	1 800 000	-1 800 000			
Konsernbidrag mottatt				2 347 800	2 347 800
Pr 31.12.2024	2 800 000	1 000 000	-5 570	-2 065 049	1 729 381

Note 5 Pant

Selskapet har inngått avtale om kassakredittramme på kr 5 000 000 som er sikret med pant i selskapets driftstilbehør, kundefordringer og varelager. Balanseført verdi av de pantsatte eiendelene utgjør kr 15 911 814.

Videre er billån kr 410 150 sikret med pant i varebil med bokført verdi på kr 485 300.

Note 6 Mellomværende med selskap i samme konsern

	2024	2023
Fordringer		
Konsernfordringer	3 628 000	1 318 000
Sum	3 628 000	1 318 000
Gjeld		
Lån fra foretak i samme konsern	299 052	0
Leverandørgjeld innen konsern	2 785 455	218 279
Kortsiktig gjeld til AS Skogmo Invest	0	2 700 000
Sum	3 084 507	2 918 279

Av konsernfordringene er kr 3 010 000 per 31.12.2024 og kr 1 318 000 i fjor, konsernbidrag fra AS Skogmo Invest.

Mellomværendet er ikke renteberegnet.



E.K. REVISJON

Til generalforsamlingen i Byggevarehuset Namdal AS

Uavhengig revisors beretning

Konklusjon

Vi har revidert årsregnskapet for Byggevarehuset Namdal AS som viser et underskudd på kr 3 724 257. Årsregnskapet består av balanse per 31. desember 2024, resultatregnskap for regnskapsåret avsluttet per denne datoen og noter til årsregnskapet, herunder et sammendrag av viktige regnskapsprinsipper.

Etter vår mening

- oppfyller årsregnskapet gjeldende lovkrav, og
- gir årsregnskapet et rettviseende bilde av selskapets finansielle stilling per 31. desember 2024, og av dets resultater for regnskapsåret avsluttet per denne datoen i samsvar med regnskapslovens regler og god regnskapsskikk i Norge.

Grunnlag for konklusjonen

Vi har gjennomført revisjonen i samsvar med International Standards on Auditing (ISA-ene). Våre oppgaver og plikter i henhold til disse standardene er beskrevet nedenfor under *Revisors oppgaver og plikter ved revisjonen av årsregnskapet*. Vi er uavhengige av selskapet i samsvar med kravene i relevante lover og forskrifter i Norge og International Code of Ethics for Professional Accountants (inkludert internasjonale uavhengighetsstandarder) utstedt av International Ethics Standards Board for Accountants (IESBA-reglene), og vi har overholdt våre øvrige etiske forpliktelser i samsvar med disse kravene. Innhentet revisjonsbevis er etter vår vurdering tilstrekkelig og hensiktsmessig som grunnlag for vår konklusjon.

Styrets og daglig leders ansvar for årsregnskapet

Styret og daglig leder (ledelsen) er ansvarlige for å utarbeide årsregnskapet og for at det gir et rettviseende bilde i samsvar med regnskapslovens regler og god regnskapsskikk i Norge. Ledelsen er også ansvarlig for slik internkontroll som den finner nødvendig for å kunne utarbeide et regnskap som ikke inneholder vesentlig feilinformasjon, verken som følge av misligheter eller utilsiktede feil.

Ved utarbeidelsen av årsregnskapet må ledelsen ta standpunkt til selskapets evne til fortsatt drift og opplyse om forhold av betydning for fortsatt drift. Forutsetningen om fortsatt drift skal legges til grunn for årsregnskapet så lenge det ikke er sannsynlig at virksomheten vil bli avvirket.

Revisors oppgaver og plikter ved revisjonen av årsregnskapet

Vårt mål er å oppnå betryggende sikkerhet for at årsregnskapet som helhet ikke inneholder vesentlig feilinformasjon, verken som følge av misligheter eller utilsiktede feil, og å avgi en revisjonsberetning som inneholder vår konklusjon. Betryggende sikkerhet er en høy grad av sikkerhet, men ingen garanti for at en revisjon utført i samsvar med ISA-ene, alltid vil avdekke vesentlig feilinformasjon.

E.K. Revisjon AS, Th. Sommerschiolds gate 5, 7800 Namsos
Org. nr.: 990 455 376 MVA
Statsautoriserte revisorer, medlemmer av Den Norske Revisorforening



Feilinformasjon kan oppstå som følge av misligheter eller utilsiktede feil. Feilinformasjon er å anse som vesentlig dersom den enkeltvis eller samlet med rimelighet kan forventes å påvirke de økonomiske beslutningene som brukerne foretar på grunnlag av årsregnskapet.

For videre beskrivelse av revisors oppgaver og plikter vises det til:
<https://revisorforeningen.no/revisjonsberetninger>

Namsos, 18. juni 2025

E.K. Revisjon AS

Kjell Tore Kirketeig
Statsautorisert revisor