



ÅRSREGNSKAPET FOR REGNSKAPSÅRET 2021 - GENERELL INFORMASJON

Enheten

Organisasjonsnummer: 933 667 901
Organisasjonsform: Aksjeselskap
Foretaksnavn: COMBIWOOD BARKEVIK AS
Forretningsadresse: Sønsebergveien 2
3295 HELGEROA

Regnskapsår

Årsregnskapets periode: 01.01.2021 - 31.12.2021

Konsern

Morselskap i konsern: Nei

Regnskapsregler

Regler for små foretak benyttet: Nei
Benyttet ved utarbeidelsen av årsregnskapet til selskapet: Regnskapslovens alminnelige regler

Årsregnskapet fastsatt av kompetent organ

Bekreftet av representant for selskapet: Eivind Olav Funnemark
Dato for fastsettelse av årsregnskapet: 30.06.2022

Grunnlag for avgivelse

År 2021: Årsregnskapet er elektronisk innlevert
År 2020: Tall er hentet fra elektronisk innlevert årsregnskap fra 2021

Det er ikke krav til at årsregnskapet m.v. som sendes til Regnskapsregisteret er undertegnet. Kontrollen på at dette er utført ligger hos revisor/enhetens øverste organ. Sikkerheten ivaretas ved at innsender har rolle/rettighet for innsending av årsregnskapet via Altinn, og ved at det bekreftes at årsregnskapet er fastsatt av kompetent organ.

Brønnøysundregistrene, 16.08.2023



Resultatregnskap

Beløp i: NOK	Note	2021	2020
RESULTATREGNSKAP			
Inntekter			
Salgsinntekt	13, 14	507 893 978	438 367 310
Annen driftsinntekt	13	251 400	240 666
Sum inntekter		508 145 378	438 607 975
Kostnader			
Endring i beholdning av varer under tilvirkning og ferdig tilvirkede varer		-9 008 237	2 425 119
Varekostnad	5, 14	362 053 012	318 745 382
Lønnskostnad	1	49 336 174	45 474 392
Avskrivning av driftsmidler og immaterielle eiendeler	4	3 401 604	3 509 065
Annen driftskostnad	1, 2, 14	63 411 835	59 684 778
Sum kostnader		469 194 387	429 838 737
Driftsresultat		38 950 991	8 769 239
Finansinntekter og finanskostnader			
Annen renteinntekt		53 834	23 450
Annen finansinntekt		13 669 073	11 205 293
Sum finansinntekter		13 722 907	11 228 743
Annen rentekostnad		1 447 323	1 813 878
Annen finanskostnad		21 234 887	22 476 609
Sum finanskostnader		22 682 211	24 290 487
Netto finans		-8 959 304	-13 061 744
Ordinært resultat før skattekostnad		29 991 687	-4 292 506
Skattekostnad på ordinært resultat	3	3 561 668	-823 492
Ordinært resultat etter skattekostnad		26 430 019	-3 469 014
Årsresultat		26 430 019	-3 469 014
Årsresultat etter minoritetsinteresser		26 430 019	-3 469 014



Resultatregnskap

Beløp i: NOK	Note	2021	2020
Totalresultat		26 430 019	-3 469 014
Overføringer og disponeringer			
Ordinært utbytte	10		
Konsernbidrag	10, 10		
Udekket tap	10, 10		-3 469 014
Avsatt til annen egenkapital	10	26 430 019	
Overført fra annen egenkapital	10		
Sum overføringer og disponeringer		26 430 019	-3 469 014



Balanse

Beløp i: NOK	Note	2021	2020
BALANSE - EIENDELER			
Anleggsmidler			
Immaterielle eiendeler			
Konsesjoner, patenter o.l.	4		
Utsatt skattefordel	3	8 492 945	12 054 613
Sum immaterielle eiendeler		8 492 945	12 054 613
Varige driftsmidler			
Tomter, bygninger o.a. fast eiendom	4, 8	71 300	110 210
Maskiner og anlegg	4, 8	4 483 100	3 615 900
Skip og flytende installasjoner	4, 8		
Driftsløsøre, inventar o.a. utstyr	4, 8	7 468 847	6 013 697
Sum varige driftsmidler	4	12 023 247	9 739 807
Finansielle anleggsmidler			
Investering i datterselskap	15		
Investering i annet foretak i samme konsern	15		
Lån til foretak i samme konsern	8, 11	35 494 160	35 062 083
Investeringer i tilknyttet selskap	15		
Lån til tilknyttet selskap og felles kontrollert virksomhet	11		
Investeringer i aksjer og andeler	15	2 000	2 000
Obligasjoner	15		
Andre langsiktige fordringer	8	596 095	593 027
Pensjonsmidler	1, 8	2 978 590	2 485 416
Sum finansielle anleggsmidler		39 070 844	38 142 525
Sum anleggsmidler		59 587 037	59 936 945
Omløpsmidler			
Varer			
Lager av varer og annen beholdning	5, 8	69 239 491	47 397 690
Sum varer		69 239 491	47 397 690
Fordringer			
Kundefordringer	6, 8	52 597 445	52 156 986
Andre kortsiktige fordringer		3 769 662	3 793 935



Balanse

Beløp i: NOK	Note	2021	2020
Konsernfordringer	11		
Sum fordringer		56 367 107	55 950 921
Bankinnskudd, kontanter og lignende			
Bankinnskudd, kontanter o.l.	7	21 091 274	37 464 897
Sum bankinnskudd, kontanter og lignende		21 091 274	37 464 897
Sum omløpsmidler		146 697 873	140 813 508
SUM EIENDELER		206 284 910	200 750 453

BALANSE - EGENKAPITAL OG GJELD

Egenkapital

Innskutt egenkapital

Aksjekapital	9, 10	272 500	272 500
Overkurs	10		
Annen innskutt egenkapital	10	3 785 570	3 785 570
Sum innskutt egenkapital		4 058 070	4 058 070

Opptjent egenkapital

Annen egenkapital	10	32 685 104	6 255 085
Udekket tap	10		
Sum opptjent egenkapital		32 685 104	6 255 085

Sum egenkapital	10, 12	36 743 173	10 313 154
------------------------	--------	-------------------	-------------------

Gjeld

Langsiktig gjeld

Pensjonsforpliktelser	1	2 978 590	2 485 416
Utsatt skatt	3		
Sum avsetninger for forpliktelser		2 978 590	2 485 416

Annen langsiktig gjeld

Gjeld til kredittinstitusjoner	8		
Langsiktig konserngjeld	11	187 438	31 387 738
Sum annen langsiktig gjeld		187 438	31 387 738



Balanse

Beløp i: NOK	Note	2021	2020
Sum langsiktig gjeld		3 166 028	33 873 153
Kortsiktig gjeld			
Gjeld til kredittinstitusjoner	8	5 183 885	6 871 623
Leverandørgjeld		50 574 689	48 801 414
Betalbar skatt	3		
Skyldig offentlige avgifter		16 524 010	16 204 403
Utbytte	10		
Kortsiktig konserngjeld	11		
Annen kortsiktig gjeld		94 093 126	84 686 705
Sum kortsiktig gjeld		166 375 709	156 564 146
Sum gjeld		169 541 737	190 437 299
SUM EGENKAPITAL OG GJELD		206 284 910	200 750 454



Årsregnskap 2021 Combiwood Barkevik AS

Org.nr.: 933 667 901



Årsberetning 2021 for Combiwood Barkevik AS

Virksomhetens art

Combiwood Barkevik AS er et selskap der virksomheten omfatter salg av listverk og listverksproduksjon i Skien og Helgeroa. Selskapets hovedkontor er lokalisert i Larvik kommune. Selskapet har avdelinger i Mo i Rana (lager) og Skien (produksjon).

Fortsatt drift

I samsvar med regnskapslovens § 3-3a bekreftes det at forutsetningen om fortsatt drift er til stede og at denne forutsetningen er lagt til grunn ved utarbeidelsen av regnskapet.

Fremtidig utvikling

Totale inntekter i Combiwood Barkevik AS i 2021 var Mnok 508,1 mot Mnok 438,6 i 2020. Årsresultatet var positivt med Mnok 26,4 i 2021 mot negativt med Mnok 3,5 i 2020. Selskapet har pr. 31.12.21 en totalkapital på Mnok 206,3. Selskapets egenkapital er Mnok 36,7 per 31.12.21, mot Mnok 10,3 pr 31.12.20. Likvider i selskapet er Mnok 21,1 i 2021 mot Mnok 37,5 i 2020.

Etter styrets oppfatning har Combiwood Barkevik AS en tilfredsstillende finansiering og likviditet. Det er foretatt investeringer i driftsmidler i 2021 med Mnok 5,3.

Selskapet påvirkes bla av endringer i råvarepriser, valutaforhold og rentens påvirkning på boligmarkedet samt den generelle konkurranseintensiteten i markedet. Disse forhold vurderes ikke å kunne påvirke driften ut over en ramme som selskapets ledelse har kontroll over. Styret anser at selskapets framtidsutsikter er tilfredsstillende sett i lys av den rådende situasjon i markedet.

Redegjørelse for årsregnskapet

Styret kjenner ikke til noen forhold av viktighet for å bedømme selskapets stilling og resultat som ikke fremgår av regnskapet og balansen med noter. Det er heller ikke etter regnskapsårets utgang inntrådt forhold som etter styrets syn har betydning ved bedømmelse av regnskapet.

Finansiell risiko

Selskapets finansielle risiko er først og fremst knyttet til valutasvingninger. Vareforbruket, som er 75,2 % (74,7% i fjor) av selskapets driftskostnader, består delvis av importerte varer, som i betydelig grad kjøpes i euro, dollar og svenske kroner. Selskapet vurderer løpende behovet for å foreta valutasikring. Kredittrisikoen på faste kunder er tilnærmet eliminert, da opp mot 100 % av fordringsmassen selges til factoringsselskap.

Arbeidsmiljø, likestilling og diskriminering

Styret anser arbeidsmiljøet i selskapet som godt. Det er ikke iverksatt spesielle tiltak i denne forbindelse. Ansatte i virksomheten har ikke vært utsatt for ulykker eller skader i forbindelse med utførelsen av sitt arbeid. Totalt sykefravær siste år utgjør 6,32% av total arbeidstid i regnskapsåret. 1066 dager totalt.

Combiwood Barkevik AS har en rekrutterings- og personalpolitikk som fokuserer på trivsel, motivasjon, kunnskap og ferdigheter. Vi bestreber å ha en balansert fordeling av kvinner og menn ansatt på ulike nivåer og ulike avdelinger i bedriften.



I våre bestrebelser på å rekruttere rett ansatt skiller vi ikke på kjønn, seksuell legning, religion eller etnisitet.

I vår bedrift er det 79 ansatte, hvorav 21 kvinner og 58 menn. Fordelingen blant midlertidig ansatte er 2 kvinner og 7 menn. I tillegg har vi tre innleide, en kvinne og to menn. Vi har ikke hatt ansatte i foreldrepermisjon i 2021.

Bedriftens lønssystem og tariffavtale skiller ikke på kjønn. Ledende stillinger med individuell avlønning utgjør ikke et antall som gjør det mulig å måle lønnsforskjell basert på et kjønn som kriterium.

Bedriftens arbeid for likestilling og mot diskriminering er planlagt som egen aktivitet og organisert under bedriftens AMU-årsplan.

Selskapets styre og daglig ledelse består av 5 personer, hvorav alle er menn.

Miljørapportering

Selskapets utslipp er innenfor de tillatte grenser satt av myndighetene. Produksjonen medfører i seg selv svært begrenset påvirkning på det ytre miljøet. Selskapets virksomhet er ikke regulert av konsesjoner eller pålegg av miljømessig karakter. Alle produkter blir transportert med lastebiler, noe som virker belastende på det ytre miljøet.

Forsikring for styrets medlemmer og daglig leder

Det er tegnet forsikring for styrets medlemmer og daglig leder for deres mulige ansvar overfor foretaket og tredjepersoner. Styreansvarsforsikring er tegnet i Gjensidige forsikring med forsikringssum på Mnok 10.

Forsknings- og utviklingsaktiviteter


Combiwood Barkevik AS har hatt ikke hatt forsknings- og utviklingsaktiviteter i 2021.

Årsresultat og disponeringer

I 2021 hadde selskapet et resultat etter skatt på kr 26 430 019 som foreslås disponert slik:

Disponering	Beløp
Avsatt til annen egenkapital	26 430 019
Sum disponert	26 430 019


Helgerøa, 27.05.2022
Styret i Combiwood Barkevik AS


Toomas Mets
Styreleder


Janek Antipin
Styremedlem


Kjetil Engum
Styremedlem


Priit Koha
Styremedlem


Eivind Olav Funnemark
Daglig leder

Organisasjonsnr: 933 667 901



Combiwood Barkevik AS

Indirekte kontantstrøm

	Note	2021	2020
Kontantstrømmer fra operasjonelle aktiviteter			
Resultat før skattekostnad		29 991 687	-4 292 506
- Periodens betalte skatter		0	0
-/+ Gevinst/tap ved salg av anleggsmidler		-251 400	-240 666
+ Ordinære avskrivninger		3 401 604	3 509 065
+/- Endring i varelager		-21 841 801	4 549 079
+/- Endring i kundefordringer		-440 459	15 707 664
+/- Endring i leverandørgjeld		1 773 275	-50 251 670
+/- Endring i andre tidsavgrensningsposter		9 315 154	39 195 321
= Netto kontantstrøm fra operasjonelle aktiviteter		21 948 060	8 176 287
Kontantstrømmer fra investeringsaktiviteter			
+ Innbetalinger ved salg av varige driftsmidler		696 000	365 666
- Utbetalinger ved kjøp av varige driftsmidler		-6 129 645	-4 214 561
= Netto kontantstrøm fra investeringsaktiviteter		-5 433 645	-3 848 895
Kontantstrømmer fra finansieringsaktiviteter			
- Utbetalinger ved nedbetaling av langsiktig gjeld		-31 200 300	-17 299 958
Netto endring kassakreditt		-1 687 738	2 342 245
Inn-/utbetalinger av egenkapital		0	16 776 504
= Netto kontantstrøm fra finansieringsaktiviteter		-32 888 038	1 818 791
= Netto endring i kontanter og kontantekvivalenter		-16 373 623	6 146 183
+ Beholdning av kontanter og kontantekvivalenter ved periodens begynnelse		37 464 897	31 318 714
= Beholdning av kontanter og kontantekvivalenter ved periodens slutt		21 091 274	37 464 897
Kontanter og kontantekvivalenter består av selskapets bankkonti, herav bundne midler			
		2 032 999	2 006 191
Ubenyttet del av kassekreditt			
		24 816 115	23 128 377



Resultatregnskap Combiwood Barkevik AS

Driftsinntekter og driftskostnader	Note	2021	2020
Salgsinntekt	13, 14	507 893 978	438 367 310
Annen driftsinntekt	13	251 400	240 666
Sum driftsinntekter		508 145 378	438 607 975
Varekostnad	5, 14	362 053 012	318 745 382
End. beh. varer u. tilv. og ferdigvarer		-9 008 237	2 425 119
Lønnskostnad	1	49 336 174	45 474 392
Avskrivning av driftsmidler og immaterielle eiendeler	4	3 401 604	3 509 065
Annen driftskostnad	1, 2, 14	63 411 835	59 684 778
Sum driftskostnader		469 194 387	429 838 737
Driftsresultat		38 950 991	8 769 239
Finansinntekter og finanskostnader			
Annen renteinntekt		53 834	23 450
Annen finansinntekt		13 669 073	11 205 293
Annen rentekostnad		1 447 323	1 813 878
Annen finanskostnad		21 234 887	22 476 609
Resultat av finansposter		-8 959 304	-13 061 744
Ordinært resultat før skattekostnad		29 991 687	-4 292 506
Skattekostnad på ordinært resultat	3	3 561 668	-823 492
Årsresultat		26 430 019	-3 469 014
Overføringer			
Overført til udekket tap	10	26 430 019	-3 469 014
Sum overføringer		26 430 019	-3 469 014



Balanse

Combiwood Barkevik AS

Eiendeler	Note	2021	2020
Anleggsmidler			
<i>Immaterielle eiendeler</i>			
Utsatt skattefordel	3	8 492 945	12 054 613
Sum immaterielle eiendeler		8 492 945	12 054 613
<i>Varige driftsmidler</i>			
Tomter, bygninger o.a. fast eiendom	4, 8	71 300	110 210
Maskiner og anlegg	4, 8	4 483 100	3 615 900
Driftsløsøre, inventar o.a. utstyr	4, 8	7 468 847	6 013 697
Sum varige driftsmidler	4	12 023 247	9 739 807
<i>Finansielle anleggsmidler</i>			
Lån til foretak i samme konsern	8, 11	35 494 160	35 062 083
Investeringer i aksjer og andeler	15	2 000	2 000
Andre langsiktige fordringer	8	596 095	593 027
Pensjonsmidler	1, 8	2 978 590	2 485 416
Sum finansielle anleggsmidler		39 070 844	38 142 525
Sum anleggsmidler		59 587 037	59 936 945
Omløpsmidler			
<i>Varer</i>			
Lager av varer og annen beholdning	5, 8	69 239 491	47 397 690
Sum varer		69 239 491	47 397 690
<i>Fordringer</i>			
Kundefordringer	6, 8	52 597 445	52 156 986
Andre kortsiktige fordringer		3 769 662	3 793 935
Sum fordringer		56 367 107	55 950 921
<i>Investeringer</i>			
<i>Bankinnskudd, kontanter o.l</i>			
Bankinnskudd, kontanter o.l.	7	21 091 274	37 464 897
Sum bankinnskudd, kontanter o.l		21 091 274	37 464 897
Sum omløpsmidler		146 697 873	140 813 508
Sum eiendeler		206 284 910	200 750 453




Balanse
Combiwood Barkevik AS

Egenkapital og gjeld	Note	2021	2020
Egenkapital			
<i>Innskutt egenkapital</i>			
Aksjekapital	9, 10	272 500	272 500
Annen innskutt egenkapital	10	3 785 570	3 785 570
Sum innskutt egenkapital		4 058 070	4 058 070
<i>Opptjent egenkapital</i>			
Annen egenkapital	10	32 685 104	6 255 085
Sum opptjent egenkapital		32 685 104	6 255 085
Sum egenkapital	10, 12	36 743 173	10 313 154
Gjeld			
<i>Avsetning for forpliktelser</i>			
Pensjonsforpliktelser	1	2 978 590	2 485 416
Sum avsetning for forpliktelser		2 978 590	2 485 416
<i>Annen langsiktig gjeld</i>			
Langsiktig konserngjeld	11	187 438	31 387 738
Sum annen langsiktig gjeld		187 438	31 387 738
<i>Kortsiktig gjeld</i>			
Gjeld til kredittinstitusjoner	8	5 183 885	6 871 623
Leverandørgjeld		50 574 689	48 801 414
Skyldig offentlige avgifter		16 524 010	16 204 403
Annen kortsiktig gjeld		94 093 126	84 686 705
Sum kortsiktig gjeld		166 375 709	156 564 146
Sum gjeld		169 541 737	190 437 299
Sum egenkapital og gjeld		206 284 910	200 750 454

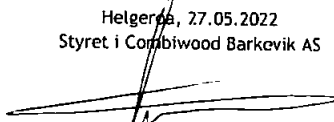


Balanse


Combiwood Barkevik AS
Helgeroa, 27.05.2022
Styret i Combiwood Barkevik AS



Toomas Mets
Styreleder



Janek Antipin
Styremedlem



Kjetil Engum
Styremedlem



Priit Koha
Styremedlem



Eivind Olav Funnemark
Daglig leder



Noter til regnskapet 2021

Regnskapsprinsipper

Årsregnskapet er satt opp i samsvar med regnskapsloven og god regnskapsskikk for øvrige foretak.

Bruk av estimater

Utarbeidelse av regnskap i samsvar med regnskapsloven krever bruk av estimater. Videre krever anvendelse av selskapets regnskapsprinsipper at ledelsen må utøve skjønn. Områder som i stor grad inneholder slike skjønnsmessige vurderinger, høy grad av kompleksitet, eller områder hvor forutsetninger og estimater er vesentlige for årsregnskapet, er beskrevet i notene.

Salgsinntekter

Inntekter ved salg av varer og tjenester vurderes til virkelig verdi av vederlaget, netto etter fradrag for merverdiavgift, returer, rabatter, kundebonus og andre avslag.

Salg av varer inntektsføres når risiko og kontroll i all hovedsak er overført kjøperen. Med risiko menes eiendelens gevinst og tapspotensiale mens kontroll defineres som beslutnings og råderett. Erfaringstall anvendes for å estimere og regnskapsføre avsetninger for kvantumsrabatter og retur på salgstidspunktet.

Salg av tjenester inntektsføres etter hvert som de er levert.

Klassifisering og vurdering av balanseposter

Eiendeler bestemt til varig eie eller bruk er klassifisert som anleggsmidler. Anleggsmidler er vurdert til anskaffelseskost. Omløpsmidler og kortsiktig gjeld omfatter normalt poster som forfaller til betaling innen ett år etter balansedagen, samt poster som knytter seg til varekretsløpet. Omløpsmidler vurderes til laveste verdi av anskaffelseskost og antatt virkelig verdi. Fordringer klassifiseres som omløpsmidler hvis de skal tilbakebetales i løpet av ett år. For gjeld er analoge kriterier lagt til grunn. Første års avdrag på langsiktige fordringer og langsiktig gjeld klassifiseres likevel ikke som omløpsmiddel og kortsiktig gjeld. Enkelte poster er vurdert etter andre regler. Postene det gjelder vil være blant de postene som omhandles nedenfor.

Varige driftsmidler

Varige driftsmidler balanseføres og avskrives lineært til restverdi over driftsmidlenes forventede utnyttbare levetid. Ved endring i avskrivningsplan fordeles virkningen over gjenværende avskrivningstid ("knekkpunktmetoden"). Vedlikehold av driftsmidler kostnadsføres løpende. Påkostninger eller forbedringer tillegges driftsmidlets kostpris og avskrives i takt med driftsmidlet. Skillet mellom vedlikehold og påkostning/forbedring regnes i forhold til driftsmidlets stand ved kjøp av driftsmidlet. Tomter avskrives ikke.

Leide (leasede) driftsmidler balanseføres som driftsmidler hvis leiekontrakten anses som finansiell. Utgifter til leie av øvrige driftsmidler kostnadsføres som operasjonell. Forskuddsbetalinger balanseføres som forskuddsbetalt kostnad, og fordeles over leieperioden.

Nedskrivning av anleggsmidler

Ved indikasjon på at balanseført verdi av et anleggsmiddel er høyere enn virkelig verdi, foretas det test for verdifall. Testen foretas for det laveste nivå av anleggsmidler som har selvstendige kontantstrømmer. Hvis balanseført verdi er høyere enn både salgsverdi og gjenvinnbart beløp, foretas det nedskrivning til det høyeste av salgsverdi og gjenvinnbart beløp. Gjenvinnbart beløp er det høyeste av netto salgsverdi og bruksverdi. Bruksverdi er nåverdi av fremtidige kontantstrømmer knyttet til eiendelen. Tidligere nedskrivninger, med unntak for nedskrivning av goodwill, reverseres hvis grunnlaget for nedskrivningen ikke lenger er til stede.

Varer

Lager av innkjøpte varer er vurdert til det laveste av anskaffelseskost etter FIFO-prinsippet, og netto salgsverdi. Egentilvirkede ferdigvarer og varer under tilvirkning vurderes til variabel tilvirkningskost.



Noter til regnskapet 2021

Fordringer

Kundefordringer og andre fordringer er oppført i balansen til pålydende etter fradrag for avsetning til forventet tap. Avsetning for tap gjøres på grunnlag av individuelle vurderinger av de enkelte fordringene. I tillegg gjøres det for øvrige kundefordringer en uspesifisert avsetning for å dekke antatt tap.

Pensjoner

Selskapet har ulike pensjonsordninger. Pensjonsordningene er finansiert gjennom innbetalinger til forsikringsselskap.

Innskuddsplaner

Ved innskuddsplaner betaler selskapet innskudd til et forsikringsselskap. Selskapet har ingen ytterligere betalingsforpliktelse etter at innskuddene er betalt. Innskuddene regnskapsføres som lønnskostnad. Eventuelle forskuddsbetalte innskudd balanseføres som eiendel (pensjonsmidler) i den grad innskuddet kan refunderes eller redusere framtidige innbetalinger.

Skatt

Skattekostnaden i resultatregnskapet omfatter både periodens betalbare skatt og endring i utsatt skatt. Utsatt skatt beregnes med 22 % på grunnlag av de midlertidige forskjeller som eksisterer mellom regnskapsmessige og skattemessige verdier, samt eventuelt ligningsmessig underskudd til fremføring ved utgangen av regnskapsåret. Skatteøkende og skattereduserende midlertidige forskjeller som reverserer eller kan reversere i samme periode er utlignet og nettoført. Utsatt skatt på merverdier i forbindelse med oppkjøp av datterselskap blir ikke utlignet.

Oppføring av utsatt skattefordel på netto skattereduserende forskjeller som ikke er utlignet og underskudd til fremføring, er begrunnet med antatt fremtidig inntjening. Utsatt skattefordel som kan balanseføres og utsatt skatt er oppført netto i balansen.

Valuta

Fordringer og gjeld i utenlandsk valuta vurderes etter kursen ved regnskapsårets slutt. Kursgevinster og kursstap knyttet til varesalg og varekjøp i utenlandsk valuta er bokført som finansposter.

Kontantstrømoppstilling

Kontantstrømoppstillingen utarbeides etter den indirekte metoden. Kontanter og kontantekvivalenter omfatter kontanter, bankinnskudd and andre kortsiktige, likvide plasseringer som umiddelbart og med uvesentlig kursrisiko kan konverteres til kjente kontantbeløp og med gjenværende løpetid mindre enn tre måneder fra anskaffelsesdato.



Noter til regnskapet 2021

Note 1 Lønnskostnader, antall ansatte, godtgjørelser, lån til ansatte m

Lønnskostnader	2021	2020
Lønninger	36 323 025	32 775 263
Arbeidsgiveravgift	5 746 193	5 686 416
Pensjonskostnader	2 596 831	2 256 226
Andre ytelser	4 670 125	4 756 486
Sum	49 336 174	45 474 392

Gjennomsnittlig antall årsverk ansatt i regnskapsåret 84,0 78,5

Ytelser til ledende personer	Daglig leder	Styret
Lønn	1 535 424	0
Bonus	1 561 692	0
Styrehonorar	0	0
Annen godtgjørelse	136 972	0
Sum	3 234 088	0

Daglig leder har ved opphør eller endring av arbeidsforholdet ikke krav på særskilt vederlag utover avsatte pensjonsmidler, samt 6 måneders lønn.

OTP

Selskapet er pliktig til å ha tjenstepensjonsordning etter lov om obligatorisk tjenstepensjon. Selskapets pensjonsordninger tilfredsstiller kravene i denne lov.

Revisor

Lovpålagt revisjon	160 000
Andre tjenester	39 490
Sum honorar til revisor	199 490

Note 2 Leie og leasing

Årlig leie av ikke balanseførte driftsmidler

Leieobjekt	Avtaleperiode	Årets leie	Fjorårets leie
Bygninger o.a fast eiendom	10 år	8 513 245	5 788 067
Driftsløsøre, inventar o.a utstyr	1-5 år	2 323 788	1 634 495
Sum		10 837 033	7 422 562



Noter til regnskapet 2021

Note 3 Skatt

Årets skattekostnad	2021	2020
Resultatført skatt på ordinært resultat:		
Betalbar skatt	0	0
Endring i utsatt skattefordel	3 561 668	-823 492
Skattekostnad ordinært resultat	3 561 668	-823 492
Skattepliktig inntekt:		
Ordinært resultat før skatt	29 991 687	-4 292 506
Permanente forskjeller	727 476	549 359
Endring i midlertidige forskjeller	308 421	123 814
Anvendelse av fremførbart underskudd	-31 027 584	0
Skattepliktig inntekt	0	0
Betalbar skatt i balansen:		
Betalbar skatt på årets resultat	0	0
Sum betalbar skatt i balansen	0	0

Skatteeffekten av midlertidige forskjeller og underskudd til fremføring som har gitt opphav til utsatt skatt og utsatte skattefordeler, spesifisert på typer av midlertidige forskjeller

	2021	2020	Endring
Varige driftsmidler	-1 984 979	-2 242 941	-257 962
Varebeholdning	-312 691	-297 146	15 545
Gevinst - og tapskonto	-60 652	-75 814	-15 162
Andre forskjeller	-766 000	-200 000	566 000
Sum	-3 124 321	-2 815 901	308 421
Akkumulert fremførbart underskudd	-35 479 973	-66 507 557	-31 027 584
Inngår ikke i beregningen av utsatt skatt	0	14 529 765	14 529 765
Grunnlag for utsatt skattefordel	-38 604 295	-54 793 693	-16 189 398
Utsatt skattefordel (22 %)	-8 492 945	-12 054 612	-3 561 668



Noter til regnskapet 2021

Note 4 Anleggsmidler

	Asfaltering	Anlegg under utførelse	Maskiner og anlegg	Driftsløsøre, inventar o.a utstyr	Totalt
Anskaffelseskost 01.01	194 490	0	34 213 702	22 372 747	56 780 939
Tilgang	0	782 250	1 952 061	3 395 333	6 129 644
Avgang	0	0	-869 304	-657 450	-1 526 754
Anskaffelseskost 31.12	194 490	782 250	35 296 459	25 110 630	61 383 829
Akk. av-/nedskrivninger 31.12	-123 190	0	-30 813 359	-18 424 032	-49 360 581
Balanseført verdi 31.12	71 300	782 250	4 483 100	6 686 598	12 023 247
Årets avskrivninger	38 910	0	1 051 261	2 311 433	3 401 604
Avskrivningsplan Økonomisk levetid	Lineær 10 år	Ingen avskr	Lineær 5-8 år	Lineær 5 år	

Note 5 Varer

	2021	2020
Råvarer og innkjøpte handelsvarer	56 603 653	40 833 967
Varer under tilvirkning	1 394 829	243 063
Egentilvirkede ferdigvarer	11 241 009	6 320 660
Sum	69 239 491	47 397 690

Selskapets varebeholdning er vurdert til anskaffelseskost. Det er foretatt nedskrivning for ukurans. Varer under tilvirkning er vurdert til variabel tilvirkningskost.

Note 6 Kundefordringer

	2021	2020
Kundefordringer til pålydende	52 597 445	52 156 986
Avsetning til tap	0	0
Sum	52 597 445	52 156 986

Note 7 Bankinnskudd

	2021	2020
Bundne skattetrekkmidler	2 032 999	2 006 191



Noter til regnskapet 2021

Note 8 Fordringer, gjeld, pantstillelser og garantier m.v

	2021	2020
Fordringer med forfall senere enn ett år	39 068 844	38 140 525
Gjeld som er sikret ved pant o.l.		
Gjeld til kredittinstitusjoner	5 183 885	6 871 623
Sum	5 183 885	6 871 623

Balanseført verdi av pantsatte eiendeler

Varige driftsmidler, inntil Mnok 10	12 023 247	9 739 807
Lager av varer og annen beholdning, inntil Mnok 50	69 048 222	47 206 421
Sum	81 071 470	56 946 228

I tillegg har eierselskapene i morselskapet Baros AS, Combiwood OÜ og Vindor OÜ hver seg gitt kausjon kr 7 500 000 for ethvert mellomværende.

Note 9 Antall aksjer, aksjeeiere m

Aksjekapital	Antall	Pålydende	Balanseført
Ordinære aksjer	500	545	272 500

Aksjekapitalen eies av følgende aksjonærer:

Aksjonærer:	Antall aksjer	Eierandel
Baros AS	500	100 %
Sum	500	100 %

Selskapet har en aksjeklasse og alle aksjer har lik stemmerett.

Combiwood Barkevik AS er datterselskap av Baros AS som utarbeider konsernregnskap der Combiwood Barkevik AS inngår i konsolideringen. Konsernregnskapet kan fås utlevert i Sønserbergveien 2, 3295 Helgeroa.

Note 10 Egenkapital

	Aksjekapital	Annen innskutt egenkapital	Overkurs	Udekket tap/ Annen egenkap	Sum egenkapital
Pr. 01.01	272 500	3 785 570	0	6 255 085	10 313 154
Årets resultat				26 430 019	26 430 019
Pr 31.12	272 500	3 785 570	0	32 685 104	36 743 173

Combiwood Barkevik AS



Noter til regnskapet 2021

Note 11 Mellomværende med selskap i samme konsern

Fordringer	2021	2020
Langsiktige konsernfordringer	35 494 160	35 062 083
Kundefordringer	244 050	197 670
Gjeld	2021	2020
Langsiktig konserngjeld	187 438	31 387 738

Note 12 Hendelser etter balansedagen og fortsatt drift

Koronapandemien som inntraff i januar 2020 har ikke hatt negativ betydning for årsregnskapet for 2021. Hendelsen har heller ikke hatt vesentlig negativ betydning for foretakets stilling og resultat i perioden mellom balansedagen og tidspunktet for avleggelse av årsregnskapet. Selskapet har hatt solid økning i omsetning i 2021 i forhold til 2020. Hendelsen anses ikke å ha skapt vesentlig usikkerhet om foretakets evne til fortsatt drift. Årsregnskapet er derfor avlagt under forutsetning om fortsatt drift.

Note 13 Salgsinntekter

Per virksomhetsområde	2021	2020
Salgsinntekter trevare	507 893 978	438 367 310
Annen driftsinntekt	251 400	240 666
Sum	508 145 377	438 607 976
Geografisk fordeling	2021	2020
Norge	501 496 961	435 696 489
Norden	0	487 188
Estland	6 648 416	2 424 298
Sum	508 145 377	438 607 975



Noter til regnskapet 2021

Note 14 Transaksjoner med nærstående parter

Ytelser til ledende ansatte er omtalt i note 1, og mellomværende med konsernselskaper er omtalt i note 11.

Selskapets transaksjoner med nærstående parter	2021	2020
Salg av varer og tjenester:		
Salg av varer/tjenester: Nærstående i Estland	6 648 416	2 446 850
Kjøp av varer og tjenester:		
Kjøp av varer: Nærstående i Estland	291 196 145	253 845 620
Kjøp av tjenester: Morselskap (administrative tjenester)	195 240	390 482

Note 15 Andre langsiktige aksjer og andeler

Selskap	Balanseført verdi
Rana utviklingsselskap AS	2 000
Balanseført verdi 31.12	2 000

Det er ingen kjent markedsverdi per 31.12.



BDO AS
Elveveien 34
3262 Larvik

Uavhengig revisors beretning

Til generalforsamlingen i Combiwood Barkevik AS

Konklusjon

Vi har revidert årsregnskapet til Combiwood Barkevik AS.

Årsregnskapet består av:

- Balanse per 31. desember 2021,
- Resultatregnskap 2021
- Kontantstrømmoppstilling for regnskapsåret avsluttet per 31. desember 2021
- Noter til årsregnskapet, herunder et sammendrag av viktige regnskapsprinsipper.

Etter vår mening:

- Oppfyller årsregnskapet gjeldende lovkrav, og
- Gir årsregnskapet et rettviseende bilde av selskapets finansielle stilling per 31. desember 2021 og av dets resultat og kontantstrømmer for regnskapsåret i samsvar med regnskapslovens regler og god regnskapsskikk i Norge.

Grunnlag for konklusjonen

Vi har gjennomført revisjonen i samsvar med de internasjonale revisjonsstandardene International Standards on Auditing (ISA-ene). Våre oppgaver og plikter i henhold til disse standardene er beskrevet nedenfor under Revisors oppgaver og plikter ved revisjonen av årsregnskapet. Vi er uavhengige av selskapet slik det kreves i lov, forskrift og International Code of Ethics for Professional Accountants (inkludert internasjonale uavhengighetsstandarder) utstedt av the International Ethics Standards Board for Accountants (IESBA-reglene), og vi har overholdt våre øvrige etiske forpliktelser i samsvar med disse kravene. Innhentet revisjonsbevis er etter vår vurdering tilstrekkelig og hensiktsmessig som grunnlag for vår konklusjon.

Annen informasjon

Styret og daglig leder (ledelsen) er ansvarlig for annen informasjon. Annen informasjon består av årsberetningen. Vår konklusjon om årsregnskapet ovenfor dekker ikke annen informasjon.

I forbindelse med revisjonen av årsregnskapet er det vår oppgave å lese annen informasjon. Formålet er å vurdere hvorvidt det foreligger vesentlig inkonsistens mellom annen informasjon og årsregnskapet og den kunnskap vi har opparbeidet oss under revisjonen av årsregnskapet, eller hvorvidt informasjon i annen informasjon ellers fremstår som vesentlig feil. Vi har plikt til å rapportere dersom annen informasjon fremstår som vesentlig feil. Vi har ingenting å rapportere i så henseende.

Konklusjon om årsberetningen

Basert på kunnskapen vi har opparbeidet oss i revisjonen, mener vi at årsberetningen

- er konsistent med årsregnskapet og
- inneholder de opplysninger som skal gis i henhold til gjeldende lovkrav.



Styret og daglig leders ansvar for årsregnskapet

Styret og daglig leder (ledelsen) er ansvarlig for å utarbeide årsregnskapet og for at det gir et rettviseende bilde i samsvar med regnskapslovens regler og god regnskapsskikk i Norge. Ledelsen er også ansvarlig for slik intern kontroll som den finner nødvendig for å kunne utarbeide et årsregnskap som ikke inneholder vesentlig feilinformasjon, verken som følge av misligheter eller utilsiktede feil.

Ved utarbeidelsen av årsregnskapet må ledelsen ta standpunkt til selskapets evne til fortsatt drift og opplyse om forhold av betydning for fortsatt drift. Forutsetningen om fortsatt drift skal legges til grunn for årsregnskapet så lenge det ikke er sannsynlig at virksomheten vil bli avviklet.

Revisors oppgaver og plikter ved revisjonen av årsregnskapet

Vårt mål er å oppnå betryggende sikkerhet for at årsregnskapet som helhet ikke inneholder vesentlig feilinformasjon, verken som følge av misligheter eller utilsiktede feil, og å avgi en revisjonsberetning som inneholder vår konklusjon. Betryggende sikkerhet er en høy grad av sikkerhet, men ingen garanti for at en revisjon utført i samsvar med lov, forskrift og god revisjonsskikk i Norge, herunder ISA-ene, alltid vil avdekke vesentlig feilinformasjon som eksisterer. Feilinformasjon kan oppstå som følge av misligheter eller utilsiktede feil. Feilinformasjon blir vurdert som vesentlig dersom den enkeltvis eller samlet med rimelighet kan forventes å påvirke økonomiske beslutninger som brukerne foretar basert på årsregnskapet.

For videre beskrivelse av revisors oppgaver og plikter vises det til:
<https://revisorforeningen.no/revisjonsberetninger>

BDO AS

Thomas Olstad
statsautorisert revisor
(elektronisk signert)

Penneo Dokumentnøkkel: UFEX7-0E05O-EAUBD-1XN3C-AEQJC-TV30I



PENNEO

Signaturene i dette dokumentet er juridisk bindende. Dokument signert med "Penneo"™ - sikker digital signatur.
De signerende parter sin identitet er registrert, og er listet nedenfor.

"Med min signatur bekrefter jeg alle datoer og innholdet i dette dokument."

Thomas Olstad

Statsautorisert revisor

På vegne av: BDO AS

Serienummer: 9578-5995-4-237467

IP: 188.95.xxx.xxx

2022-06-02 07:41:25 UTC



Penneo Dokumentnøkket: UFEX7-0E05G-EAUBD-1XN3C-AEQJC-TV30I

Dokumentet er signert digitalt, med **Penneo.com**. Alle digitale signatur-data i dokumentet er sikret og validert av den datamaskin-utregnede hash-verdien av det opprinnelige dokument. Dokumentet er låst og tids-stemplet med et sertifikat fra en betrodd tredjepart. All kryptografisk bevis er integrert i denne PDF, for fremtidig validering (hvis nødvendig).

Hvordan bekrefter at dette dokumentet er originalen?

Dokumentet er beskyttet av ett Adobe CDS sertifikat. Når du åpner dokumentet i

Adobe Reader, skal du kunne se at dokumentet er sertifisert av **Penneo e-signature service <penneo@penneo.com>**. Dette garanterer at innholdet i dokumentet ikke har blitt endret.

Det er lett å kontrollere de kryptografiske beviser som er lokalisert inne i dokumentet, med Penneo validator - <https://penneo.com/validate>