



## ÅRSREGNSKAPET FOR REGNSKAPSÅRET 2021 - GENERELL INFORMASJON

### Enheten

Organisasjonsnummer: 825 560 122  
Organisasjonsform: Aksjeselskap  
Foretaksnavn: PEKMA HOLDING AS  
Forretningsadresse: Stakkevollvegen 330  
9019 TROMSØ

### Regnskapsår

Årsregnskapets periode: 01.01.2021 - 31.12.2021

### Konsern

Morselskap i konsern: Nei

### Regnskapsregler

Regler for små foretak benyttet: Ja  
Benyttet ved utarbeidelsen av årsregnskapet til selskapet: Regnskapslovens alminnelige regler

### Årsregnskapet fastsatt av kompetent organ

Bekreftet av representant for selskapet: Per Kristian Marienborg  
Dato for fastsettelse av årsregnskapet: 28.06.2022

### Grunnlag for avgivelse

År 2021: Årsregnskapet er elektronisk innlevert  
År 2020: Tall er hentet fra elektronisk innlevert årsregnskap fra 2021

*Det er ikke krav til at årsregnskapet m.v. som sendes til Regnskapsregisteret er undertegnet. Kontrollen på at dette er utført ligger hos revisor/enhetens øverste organ. Sikkerheten ivaretas ved at innsender har rolle/rettighet for innsending av årsregnskapet via Altinn, og ved at det bekreftes at årsregnskapet er fastsatt av kompetent organ.*

Brønnøysundregistrene, 05.07.2023



### Resultatregnskap

Beløp i: NOK	Note	2021	2020
<b>RESULTATREGNSKAP</b>			
<b>Inntekter</b>			
Sum inntekter		0	0
<b>Kostnader</b>			
Annen driftskostnad	1	14 128	4 782
Sum kostnader		14 128	4 782
<b>Driftsresultat</b>		<b>-14 128</b>	<b>-4 782</b>
<b>Finansinntekter og finanskostnader</b>			
Annen finansinntekt		100 000	
Sum finansinntekter		100 000	
Annen rentekostnad		3 027	1 052
Sum finanskostnader		3 027	1 052
<b>Netto finans</b>		<b>96 973</b>	<b>-1 052</b>
<b>Ordinært resultat før skattekostnad</b>		<b>82 845</b>	<b>-5 834</b>
<b>Ordinært resultat etter skattekostnad</b>		<b>82 845</b>	<b>-5 834</b>
<b>Årsresultat</b>		<b>82 845</b>	<b>-5 834</b>
<b>Årsresultat etter minoritetsinteresser</b>		<b>82 845</b>	<b>-5 834</b>
<b>Overføringer og disponeringer</b>			
Udekket tap	3	11 404	-5 834
Overføringer annen egenkapital	3	71 442	
Sum overføringer og disponeringer		82 845	-5 834



## Balanse

Beløp i: NOK	Note	2021	2020
<b>BALANSE - EIENDELER</b>			
<b>Anleggsmidler</b>			
<b>Immaterielle eiendeler</b>			
<b>Finansielle anleggsmidler</b>			
Investeringer i aksjer og andeler	4	600 000	600 000
<b>Sum finansielle anleggsmidler</b>		<b>600 000</b>	<b>600 000</b>
<b>Sum anleggsmidler</b>		<b>600 000</b>	<b>600 000</b>
<b>Omløpsmidler</b>			
<b>Varer</b>			
<b>Bankinnskudd, kontanter og lignende</b>			
Bankinnskudd, kontanter o.l.		117 920	31 794
<b>Sum bankinnskudd, kontanter og lignende</b>		<b>117 920</b>	<b>31 794</b>
<b>Sum omløpsmidler</b>		<b>117 920</b>	<b>31 794</b>
<b>SUM EIENDELER</b>		<b>717 920</b>	<b>631 794</b>
<b>BALANSE - EGENKAPITAL OG GJELD</b>			
<b>Egenkapital</b>			
<b>Innskutt egenkapital</b>			
Aksjekapital	3	30 000	30 000
Annen innskutt egenkapital			-5 570
<b>Sum innskutt egenkapital</b>		<b>30 000</b>	<b>24 430</b>
<b>Opptjent egenkapital</b>			
Annen egenkapital	3	71 442	
Udekket tap			5 834
<b>Sum opptjent egenkapital</b>		<b>71 442</b>	<b>-5 834</b>
<b>Sum egenkapital</b>		<b>101 442</b>	<b>18 596</b>



## Balanse

Beløp i: NOK	Note	2021	2020
<b>Gjeld</b>			
<b>Langsiktig gjeld</b>			
<b>Annen langsiktig gjeld</b>			
Gjeld til aksjonær	5	609 079	601 052
<b>Sum annen langsiktig gjeld</b>		<b>609 079</b>	<b>601 052</b>
<b>Sum langsiktig gjeld</b>		<b>609 079</b>	<b>601 052</b>
<b>Kortsiktig gjeld</b>			
Leverandørgjeld		7 400	7 145
Annen kortsiktig gjeld			5 000
<b>Sum kortsiktig gjeld</b>		<b>7 400</b>	<b>12 145</b>
<b>Sum gjeld</b>		<b>616 479</b>	<b>613 197</b>
<b>SUM EGENKAPITAL OG GJELD</b>		<b>717 920</b>	<b>631 794</b>



## Brønnøysundregistrene

### ÅRSREGNSKAP FOR REGNSKAPSÅRET 2021 - GENERELL INFORMASJON

Journalnummer: 2022 564002

#### Enheten

Organisasjonsnummer: 825 560 122  
Organisasjonsform: Aksjeselskap  
Foretaksnavn: PEKMA HOLDING AS  
Forretningsadresse: Stakkevollvegen 330  
9019 TROMSØ

#### Regnskapsår

Årsregnskapets periode: 01.01.2021 - 31.12.2021

#### Konsern

Morselskap i konsern: Nei

#### Regnskapsregler

Regler for små foretak benyttet: Ja  
Benyttet ved utarbeidelsen av  
årsregnskapet til selskapet: Regnskapslovens alminnelige regler

#### Årsregnskapet fastsatt av kompetent organ

Bekreftet av representant for selskapet: Per Kristian Marienborg  
Dato for fastsettelse av årsregnskapet: 28.06.2022

#### Revisjon

Selskapet har besluttet at årsregnskapet  
ikke skal revideres: Ja  
Årsregnskapet er utarbeidet av ekstern  
autorisert regnskapsfører: Ja  
Ekstern autorisert regnskapsfører har i  
løpet av regnskapsåret bistått ved den  
løpende regnskapsføringen eller utført  
andre tjenester for selskapet enn å  
utarbeide årsregnskapet: Ja

#### Grunnlag for avgivelse

År 2021: Årsregnskap er elektronisk innlevert.  
År 2020: Tall er hentet fra elektronisk innlevert årsregnskap fra 2021.

*Det er ikke krav til at årsregnskapet m.v. som sendes til Regnskapsregisteret er undertegnet. Kontrollen på at dette er utført ligger hos revisor/enhetens øverste organ. Sikkerheten ivaretas ved at innsender har rolle/rettighet for innsending av årsregnskapet via Altinn, og ved at det bekreftes at årsregnskapet er fastsatt av kompetent organ.*

Brønnøysundregistrene, 30.06.2022

---

Brønnøysundregistrene  
Postadresse: Postboks 900, 8910 Brønnøysund  
Telefon: 75 00 75 00  
E-post: firmapost@brreg.no Internett: www.brreg.no  
Organisasjonsnummer: 974 760 673



Organisasjonsnr: 825 560 122  
PEKMA HOLDING AS

## RESULTATREGNSKAP

<b>Beløp i: NOK</b>	<b>Note</b>	<b>2021</b>	<b>2020</b>
<b>RESULTATREGNSKAP</b>			
<b>Inntekter</b>			
Sum inntekter		0	0
<b>Kostnader</b>			
Annen driftskostnad	1	14 128	4 782
Sum kostnader		14 128	4 782
<b>Driftsresultat</b>		<b>-14 128</b>	<b>-4 782</b>
<b>Finansinntekter og finanskostnader</b>			
Annen finansinntekt		100 000	
Sum finansinntekter		100 000	
Annen rentekostnad		3 027	1 052
Sum finanskostnader		3 027	1 052
<b>Netto finans</b>		<b>96 973</b>	<b>-1 052</b>
<b>Ordinært resultat før skattekostnad</b>		<b>82 845</b>	<b>-5 834</b>
<b>Ordinært resultat etter skattekostnad</b>		<b>82 845</b>	<b>-5 834</b>
<b>Årsresultat</b>		<b>82 845</b>	<b>-5 834</b>
<b>Årsresultat etter minoritetsinteresser</b>		<b>82 845</b>	<b>-5 834</b>
<b>Overføringer og disponeringer</b>			
Udekket tap	3	11 404	-5 834
Overføringer annen egenkapital	3	71 442	
Sum overføringer og disponeringer		82 845	-5 834



Organisasjonsnr: 825 560 122  
PEKMA HOLDING AS

## BALANSE

<u>Beløp i: NOK</u>	<u>Note</u>	<u>2021</u>	<u>2020</u>
<b>BALANSE - EIENDELER</b>			
<b>Anleggsmidler</b>			
<b>Immaterielle eiendeler</b>			
<b>Finansielle anleggsmidler</b>			
Investeringer i aksjer og andeler	4	600 000	600 000
<b>Sum finansielle anleggsmidler</b>		<b>600 000</b>	<b>600 000</b>
<b>Sum anleggsmidler</b>		<b>600 000</b>	<b>600 000</b>
<b>Omløpsmidler</b>			
<b>Varer</b>			
<b>Bankinnskudd, kontanter og lignende</b>			
Bankinnskudd, kontanter o. l.		117 920	31 794
<b>Sum bankinnskudd, kontanter og lignende</b>		<b>117 920</b>	<b>31 794</b>
<b>Sum omløpsmidler</b>		<b>117 920</b>	<b>31 794</b>
<b>SUM EIENDELER</b>		<b>717 920</b>	<b>631 794</b>
<b>BALANSE - EGENKAPITAL OG GJELD</b>			
<b>Egenkapital</b>			
<b>Innskutt egenkapital</b>			
Aksjekapital	3	30 000	30 000
Annen innskutt egenkapital			-5 570
<b>Sum innskutt egenkapital</b>		<b>30 000</b>	<b>24 430</b>
<b>Opptjent egenkapital</b>			
Annen egenkapital	3	71 442	
Udekket tap			5 834
<b>Sum opptjent egenkapital</b>		<b>71 442</b>	<b>-5 834</b>
<b>Sum egenkapital</b>		<b>101 442</b>	<b>18 596</b>
<b>Gjeld</b>			
<b>Langsiktig gjeld</b>			
Annen langsiktig gjeld			
Gjeld til aksjonær	5	609 079	601 052
<b>Sum annen langsiktig gjeld</b>		<b>609 079</b>	<b>601 052</b>



<b>Sum langsiktig gjeld</b>	<b>609 079</b>	<b>601 052</b>
<b>Kortsiktig gjeld</b>		
Leverandørgjeld	7 400	7 145
Annen kortsiktig gjeld		5 000
<b>Sum kortsiktig gjeld</b>	<b>7 400</b>	<b>12 145</b>
<b>Sum gjeld</b>	<b>616 479</b>	<b>613 197</b>
<b>SUM EGENKAPITAL OG GJELD</b>	<b>717 920</b>	<b>631 794</b>



Organisasjonsnr: 825 560 122  
PEKMA HOLDING AS

NOTEOPPLYSNINGER - SELSKAP - alle poster oppgitt i hele tall

## Note

Antall årsverk i regnskapsåret  
0.00

<u>Sum</u>	<u>Beløp</u>
<u>Balanseført verdi 31.12.</u>	<u>Varige driftsmidler Immaterielle eiend.</u>

## Konsernregnskap

Morselskapet sitt navn

Forretningskontor for morselskapet

Begrunnelse for at datterselskap er utelatt fra konsolideringen

Konsern, tilknyttet selskap m.v. - fordringer og gjeld

## Fordringer

<u>Samlet beløp - tilknyttet selskap</u>	<u>Årets</u>	<u>Fjorårets</u>
--	--------------	------------------

<u>Samlet beløp - foretak i samme konsern</u>	<u>Årets</u>	<u>Fjorårets</u>
---	--------------	------------------

<u>Samlet beløp - foretak i samme konsern</u>	<u>Årets</u>	<u>Fjorårets</u>
---	--------------	------------------

<u>Samlet beløp - felles kontrollert virksomhet</u>	<u>Årets</u>	<u>Fjorårets</u>
---	--------------	------------------

<u>Pantstillelse</u>	<u>Beløp</u>
----------------------	--------------

<u>Beholdning av egne aksjer</u>	<u>Antall</u>	<u>Pålydende</u>	<u>Andel av aksjek.</u>
----------------------------------	---------------	------------------	-------------------------



**Note**

**Lån og sikkerhetsstillelse til medlemmer**

Er det gitt lån eller sikkerhetsstillelse til ledende personer: Nei

Opplysninger om:

Medlemmer av:

Mer om lån og sikkerhetsstillelse

**Note**

**Noteopplysninger ut over minimumskravene for små foretak**

Fullstendige noteopplysninger fremkommer av vedlagte PDF-dokument



**Årsregnskap 2021  
for  
Pekma Holding AS**

**Organisasjonsnr. 825560122**

**Utarbeidet av:**  
Sparebank 1 Regnskapshuset Nord-Norge AS  
Autorisert regnskapsførerselskap  
Storgata 65  
9008 TROMSØ





Pekma Holding AS

## Resultatregnskap

	Note	2021	2020
<b>DRIFTSINNEKTER OG DRIFTSKOSTNADER</b>			
Driftsinntekter			
Sum driftsinntekter		0	0
Driftskostnader			
Annen driftskostnad	1	14 128	4 782
Sum driftskostnader		14 128	4 782
<b>DRIFTSRESULTAT</b>		<b>(14 128)</b>	<b>(4 782)</b>
<b>FINANSINNEKTER OG FINANSKOSTNADER</b>			
Finansinntekter			
Annen finansinntekt		100 000	0
Sum finansinntekter		100 000	0
Finanskostnader			
Annen rentekostnad		3 027	1 052
Sum finanskostnader		3 027	1 052
<b>NETTO FINANSPOSTER</b>		<b>96 973</b>	<b>(1 052)</b>
<b>ORDINÆRT RES. FØR SKATTEKOSTNAD</b>		<b>82 845</b>	<b>(5 834)</b>
Skattekostnad på ordinært resultat	2	0	0
<b>ORDINÆRT RESULTAT</b>		<b>82 845</b>	<b>(5 834)</b>
<b>ÅRSRESULTAT</b>		<b>82 845</b>	<b>(5 834)</b>
<b>OVERF. OG DISPONERINGER</b>			
Overføringer annen egenkapital	3	71 442	0
Fremføring av udekket tap	3	11 404	(5 834)
<b>SUM OVERF. OG DISP.</b>		<b>82 845</b>	<b>(5 834)</b>



## Pekma Holding AS

**Balanse pr. 31.12.2021**

	Note	31.12.2021	31.12.2020
<b>EIENDELER</b>			
<b>ANLEGGSMIDLER</b>			
<b>Finansielle anleggsmidler</b>			
Investeringer i aksjer og andeler	4	600 000	600 000
<b>Sum finansielle anleggsmidler</b>		<b>600 000</b>	<b>600 000</b>
<b>SUM ANLEGGSMIDLER</b>		<b>600 000</b>	<b>600 000</b>
<b>OMLØPSMIDLER</b>			
Bankinnskudd, kontanter o.l.		117 921	31 794
<b>SUM OMLØPSMIDLER</b>		<b>117 921</b>	<b>31 794</b>
<b>SUM EIENDELER</b>		<b>717 921</b>	<b>631 794</b>
<b>EGENKAPITAL OG GJELD</b>			
<b>EGENKAPITAL</b>			
<b>Innskutt egenkapital</b>			
Aksjekapital	3	30 000	30 000
Annen innskutt egenkapital		0	(5 570)
<b>Sum innskutt egenkapital</b>		<b>30 000</b>	<b>24 430</b>
<b>Opptjent egenkapital</b>			
Annen egenkapital	3	71 442	0
Udekket tap		0	(5 834)
<b>Sum opptjent egenkapital</b>		<b>71 442</b>	<b>(5 834)</b>
<b>SUM EGENKAPITAL</b>		<b>101 442</b>	<b>18 597</b>
<b>GJELD</b>			
<b>LANGSIKTIG GJELD</b>			
<b>Annen langsiktig gjeld</b>			
Gjeld til aksjonær	5	609 079	601 052
<b>Sum annen langsiktig gjeld</b>		<b>609 079</b>	<b>601 052</b>
<b>SUM LANGSIKTIG GJELD</b>		<b>609 079</b>	<b>601 052</b>
<b>KORTSIKTIG GJELD</b>			
Leverandørgjeld		7 400	7 145
Annen kortsiktig gjeld		0	5 000
<b>SUM KORTSIKTIG GJELD</b>		<b>7 400</b>	<b>12 145</b>
<b>SUM GJELD</b>		<b>616 479</b>	<b>613 197</b>
<b>SUM EGENKAPITAL OG GJELD</b>		<b>717 921</b>	<b>631 794</b>

Tromsø, den 28. juni 2022

Per Kristian Marienborg  
Styreleder / daglig leder



Pekma Holding AS

## Noter 2021

### Regnskapsprinsipper

Årsregnskapet er satt opp i samsvar med regnskapsloven og god regnskapsskikk, herunder norske regnskapsstandarder.

#### Klassifisering av balanseposter

Eiendeler bestemt til varig eie og bruk klassifiseres som anleggsmidler. Eiendeler som er tilknyttet varekretsløpet, klassifiseres som omløpsmidler. Fordringer klassifiseres som omløpsmidler hvis de skal tilbakebetales i løpet av ett år. For gjeld legges samme kriterier til grunn for å skille mellom langsiktig og kortsiktig gjeld. Første års avdrag på langsiktig gjeld og langsiktige fordringer klassifiseres likevel ikke som kortsiktig gjeld eller omløpsmiddel.

#### Investeringer i aksjer og andeler

Investeringer i aksjer og andeler vurderes etter kostmetoden i selskapsregnskapet. Nedskrivninger foretas ved verdifall som antas å være varige. Utbytte fra investeringene inntektsføres i året de blir mottatt.

#### Gjeld

Gjeld balanseføres til nominelt gjeldsbeløp med tillegg for eventuelle påløpte renter.

#### Skatt

Skattekostnaden i resultatregnskapet omfatter periodens betalbare skatt som blir utlignet og forfaller til betaling i neste regnskapsår, i tillegg til endring i utsatt skatt. Utsatt skatt er beregnet med skattesatsen ved utgangen av regnskapsåret (22 %) på grunnlag av skattereduserende og skatteøkende midlertidige forskjeller som eksisterer mellom regnskapsmessige og skattemessige verdier. I beregningen er det også medtatt skattemessig framførbart underskudd ved regnskapsårets utgang. Skatteøkende og skattereduserende midlertidige forskjeller som reverserer eller kan reversere i samme periode er utlignet og nettoført.



Pekma Holding AS

## Noter 2021

### Note 1 - Lønnskostnad og andre ytelser/honorarer

Selskapet har fravalgt revisjon, følgelig ingen kostnader i denne forbindelse.

Det er ingen ansatte i selskapet, derav ingen lønns - eller pensjonskostnader.

### Note 2 - Skattekostnad på ordinært resultat

#### Spesifikasjon av årets skattegrunnlag:

Resultat før skattekostnader	82 845
+ Permanente og andre forskjeller	-97 000
+ Endring i midlertidige forskjeller	0
<b>= Inntekt</b>	<b>-14 155</b>

#### Spesifikasjon av årets skattekostnad:

Beregnet skatt av årets resultat	0
<b>= Sum betalbar skatt</b>	<b>0</b>
+/- Endring i utsatt skatt / utsatt skattefordel	0
<b>= Ordinær skattekostnad</b>	<b>0</b>
Skattesats i inntektsåret	22

#### Betalbar skatt i balansen består av

Sum betalbar skatt	0
<b>= Betalbar skatt i balansen</b>	<b>0</b>

#### Utsatt skatt/utsatt skattefordel

	2021	2020
- Skattem. fremf. underskudd som utlignes	25 559	11 404
<b>= Grunnlag utsatt skatt</b>	<b>-25 559</b>	<b>-11 404</b>
<b>Utsatt skatt</b>	<b>0</b>	<b>0</b>
Negativt grunnlag utsatt skatt	25 559	11 404
<b>= Grunnlag utsatt skattefordel</b>	<b>25 559</b>	<b>11 404</b>
<b>Utsatt skattefordel</b>	<b>5 622</b>	<b>2 509</b>
Grunnlag ikke bokført utsatt skattefordel	25 559	11 405
<b>Ikke bokført utsatt skattefordel</b>	<b>5 622</b>	<b>2 509</b>
<b>Bokført utsatt skattefordel</b>	<b>0</b>	<b>0</b>

I henhold til God regnskapsskikk for små foretak balanseføres ikke utsatt skattefordel.



Pekma Holding AS

## Noter 2021

### Note 3 - Egenkapital og aksjonærer

Selskapet har 30 000 aksjer pålydende kr 1 pr. aksje, samlet aksjekapital utgjør kr 30 000.

Selskapet har en aksjonær:

Navn	Antall	Eierandel
Per Kristian Marienborg (styretsleder/daglig leder)	30 000	100,00 %

	Aksjekapital / selskapskapital	Annen egenkapital	Sum egenkapital
Pr 1.1.	30 000	-11 403	18 597
Tilført fra årsresultat		82 845	82 845
<b>Pr 31.12.</b>	<b>30 000</b>	<b>71 442</b>	<b>101 442</b>


### Note 4 - Investeringer i aksjer og andeler

Selskap	Eierandel	Kostpris	Egenkapital pr 31.12.21
Nor-EI AS	5 %	600 000	8 268 666

Eierandeler i aksjer og andeler er regnskapsført til laveste av kostpris og virkelig verdi.

### Note 5 - Gjeld til aksjonær

Selskapet har tatt opp lån fra aksjonær. Lånet renteberegnes årlig etter gjeldende skjermingsrente.



---

# Årsregnskap 2021 for Pekma Holding AS

Organisasjonsnr. 825560122

---

**Utarbeidet av:**  
Sparebank 1 Regnskapshuset Nord-Norge AS  
Autorisert regnskapsførerselskap  
Storgata 65  
9008 TROMSØ



Pekma Holding AS




## Resultatregnskap

	Note	2021	2020
<b>DRIFTSINNTEKTER OG DRIFTSKOSTNADER</b>			
<b>Driftsinntekter</b>			
<b>Sum driftsinntekter</b>		<b>0</b>	<b>0</b>
<b>Driftskostnader</b>			
Annen driftskostnad	1	14 128	4 782
<b>Sum driftskostnader</b>		<b>14 128</b>	<b>4 782</b>
<b>DRIFTSRESULTAT</b>		<b>(14 128)</b>	<b>(4 782)</b>
<b>FINANSINNTEKTER OG FINANSKOSTNADER</b>			
<b>Finansinntekter</b>			
Annen finansinntekt		100 000	0
<b>Sum finansinntekter</b>		<b>100 000</b>	<b>0</b>
<b>Finanskostnader</b>			
Annen rentekostnad		3 027	1 052
<b>Sum finanskostnader</b>		<b>3 027</b>	<b>1 052</b>
<b>NETTO FINANSPOSTER</b>		<b>96 973</b>	<b>(1 052)</b>
<b>ORDINÆRT RES. FØR SKATTEKOSTNAD</b>		<b>82 845</b>	<b>(5 834)</b>
Skattekostnad på ordinært resultat	2	0	0
<b>ORDINÆRT RESULTAT</b>		<b>82 845</b>	<b>(5 834)</b>
<b>ARSRESULTAT</b>		<b>82 845</b>	<b>(5 834)</b>
<b>OVERF. OG DISPONERINGER</b>			
Overføringer annen egenkapital	3	71 442	0
Fremføring av udekket tap	3	11 404	(5 834)
<b>SUM OVERF. OG DISP.</b>		<b>82 845</b>	<b>(5 834)</b>



Pekma Holding AS



## Balanse pr. 31.12.2021

	Note	31.12.2021	31.12.2020
<b>EIENDELER</b>			
<b>ANLEGGSMIDLER</b>			
<b>Finansielle anleggsmidler</b>			
Investeringer i aksjer og andeler	4	600 000	600 000
<b>Sum finansielle anleggsmidler</b>		<b>600 000</b>	<b>600 000</b>
<b>SUM ANLEGGSMIDLER</b>		<b>600 000</b>	<b>600 000</b>
<b>OMLØPSMIDLER</b>			
Bankinnskudd, kontanter o.l.		117 921	31 794
<b>SUM OMLØPSMIDLER</b>		<b>117 921</b>	<b>31 794</b>
<b>SUM EIENDELER</b>		<b>717 921</b>	<b>631 794</b>
 <b>EGENKAPITAL OG GJELD</b>			
<b>EGENKAPITAL</b>			
<b>Innskutt egenkapital</b>			
Aksjekapital	3	30 000	30 000
Annen innskutt egenkapital		0	(5 570)
<b>Sum innskutt egenkapital</b>		<b>30 000</b>	<b>24 430</b>
<b>Opptjent egenkapital</b>			
Annen egenkapital	3	71 442	0
Udekket tap		0	(5 834)
<b>Sum opptjent egenkapital</b>		<b>71 442</b>	<b>(5 834)</b>
<b>SUM EGENKAPITAL</b>		<b>101 442</b>	<b>18 597</b>
 <b>GJELD</b>			
<b>LANGSIKTIG GJELD</b>			
<b>Annen langsiktig gjeld</b>			
Gjeld til aksjonær	5	609 079	601 052
<b>Sum annen langsiktig gjeld</b>		<b>609 079</b>	<b>601 052</b>
<b>SUM LANGSIKTIG GJELD</b>		<b>609 079</b>	<b>601 052</b>
<b>KORTSIKTIG GJELD</b>			
Leverandørgjeld		7 400	7 145
Annen kortsiktig gjeld		0	5 000
<b>SUM KORTSIKTIG GJELD</b>		<b>7 400</b>	<b>12 145</b>
<b>SUM GJELD</b>		<b>616 479</b>	<b>613 197</b>
<b>SUM EGENKAPITAL OG GJELD</b>		<b>717 921</b>	<b>631 794</b>

Tromsø, den 28. juni 2022

Per Kristian Marienborg  
Styreleder / daglig leder



---

Pekma Holding AS

---



## Noter 2021

### Regnskapsprinsipper

Årsregnskapet er satt opp i samsvar med regnskapsloven og god regnskapsskikk, herunder norske regnskapsstandarder.

#### Klassifisering av balanseposter

Eiendeler bestemt til varig eie og bruk klassifiseres som anleggsmidler. Eiendeler som er tilknyttet varekretsløpet, klassifiseres som omløpsmidler. Fordringer klassifiseres som omløpsmidler hvis de skal tilbakebetales i løpet av ett år. For gjeld legges samme kriterier til grunn for å skille mellom langsiktig og kortsiktig gjeld. Første års avdrag på langsiktig gjeld og langsiktige fordringer klassifiseres likevel ikke som kortsiktig gjeld eller omløpsmiddel.

#### Investeringer i aksjer og andeler

Investeringer i aksjer og andeler vurderes etter kostmetoden i selskapsregnskapet. Nedskrivninger foretas ved verdifall som antas å være varige. Utbytte fra investeringene inntektsføres i året de blir mottatt.

#### Gjeld


Gjeld balanseføres til nominelt gjeldsbeløp med tillegg for eventuelle påløpte renter.

#### Skatt

Skattekostnaden i resultatregnskapet omfatter periodens betalbare skatt som blir utlignet og forfaller til betaling i neste regnskapsår, i tillegg til endring i utsatt skatt. Utsatt skatt er beregnet med skattesatsen ved utgangen av regnskapsåret (22 %) på grunnlag av skattereduserende og skatteøkende midlertidige forskjeller som eksisterer mellom regnskapsmessige og skattemessige verdier. I beregningen er det også medtatt skattemessig framførbart underskudd ved regnskapsårets utgang. Skatteøkende og skattereduserende midlertidige forskjeller som reverserer eller kan reversere i samme periode er utlignet og nettoført.



Pekma Holding AS



## Noter 2021

### Note 1 - Lønnskostnad og andre ytelser/honorarer

Selskapet har fravalgt revisjon, følgelig ingen kostnader i denne forbindelse.

Det er ingen ansatte i selskapet, derav ingen lønns - eller pensjonskostnader.

### Note 2 - Skattekostnad på ordinært resultat

#### Spesifikasjon av årets skattegrunnlag:

Resultat før skattekostnader	82 845
+ Permanente og andre forskjeller	-97 000
+ Endring i midlertidige forskjeller	0
<b>= Inntekt</b>	<b>-14 155</b>

#### Spesifikasjon av årets skattekostnad:

Beregnet skatt av årets resultat	0
<b>= Sum betalbar skatt</b>	<b>0</b>
+/- Endring i utsatt skatt / utsatt skattefordel	0
<b>= Ordinær skattekostnad</b>	<b>0</b>
Skattesats i inntektsåret	22

#### Betalbar skatt i balansen består av

Sum betalbar skatt	0
<b>= Betalbar skatt i balansen</b>	<b>0</b>

#### Utsatt skatt/utsatt skattefordel

	2021	2020
- Skattem. fremf. underskudd som utlignes	25 559	11 404
<b>= Grunnlag utsatt skatt</b>	<b>-25 559</b>	<b>-11 404</b>
<b>Utsatt skatt</b>	<b>0</b>	<b>0</b>
Negativt grunnlag utsatt skatt	25 559	11 404
<b>= Grunnlag utsatt skattefordel</b>	<b>25 559</b>	<b>11 404</b>
<b>Utsatt skattefordel</b>	<b>5 622</b>	<b>2 509</b>
Grunnlag ikke bokført utsatt skattefordel	25 559	11 405
<b>Ikke bokført utsatt skattefordel</b>	<b>5 622</b>	<b>2 509</b>
<b>Bokført utsatt skattefordel</b>	<b>0</b>	<b>0</b>

I henhold til God regnskapsskikk for små foretak balanseføres ikke utsatt skattefordel.



Pekma Holding AS



## Noter 2021

### Note 3 - Egenkapital og aksjonærer

Selskapet har 30 000 aksjer pålydende kr 1 pr. aksje, samlet aksjekapital utgjør kr 30 000.

Selskapet har en aksjonær:

Navn	Antall Eierandel
Per Kristian Marienborg (styretsleder/daglig leder)	30 000 100,00 %

	Aksjekapital / selskapskapital	Annen egenkapital	Sum egenkapital
Pr 1.1.	30 000	-11 403	18 597
Tilført fra årsresultat		82 845	82 845
<b>Pr 31.12.</b>	<b>30 000</b>	<b>71 442</b>	<b>101 442</b>

### Note 4 - Investeringer i aksjer og andeler

Selskap	Eierandel	Kostpris	Egenkapital pr 31.12.21
Nor-EI AS	5 %	600 000	8 268 666

Eierandeler i aksjer og andeler er regnskapsført til laveste av kostpris og virkelig verdi.

### Note 5 - Gjeld til aksjonær

Selskapet har tatt opp lån fra aksjonær. Lånet renteberegnes årlig etter gjeldende skjermingsrente.