



ÅRSREGNSKAPET FOR REGNSKAPSÅRET 2022 - GENERELL INFORMASJON

Enheten

Organisasjonsnummer: 824 701 482
Organisasjonsform: Aksjeselskap
Foretaksnavn: NOREFJELL NETT AS
Forretningsadresse: Norefjellveien 41
3536 NORESUND

Regnskapsår

Årsregnskapets periode: 01.01.2022 - 31.12.2022

Konsern

Morselskap i konsern: Nei

Regnskapsregler

Regler for små foretak benyttet: Ja
Benyttet ved utarbeidelsen av årsregnskapet til selskapet: Regnskapslovens alminnelige regler

Årsregnskapet fastsatt av kompetent organ

Bekreftet av representant for selskapet: Espen Slevikmoen
Dato for fastsettelse av årsregnskapet: 26.05.2023

Grunnlag for avgivelse

År 2022: Årsregnskapet er elektronisk innlevert
År 2021: Tall er hentet fra elektronisk innlevert årsregnskap fra 2022

Det er ikke krav til at årsregnskapet m.v. som sendes til Regnskapsregisteret er undertegnet. Kontrollen på at dette er utført ligger hos revisor/enhetens øverste organ. Sikkerheten ivaretas ved at innsender har rolle/rettighet for innsending av årsregnskapet via Altinn, og ved at det bekreftes at årsregnskapet er fastsatt av kompetent organ.

Brønnøysundregistrene, 17.07.2024



Resultatregnskap

Beløp i: NOK	Note	2022	2021
RESULTATREGNSKAP			
Inntekter			
Salgsinntekt	2, 3	22 564 228	20 681 980
Annen driftsinntekt		4 848 450	1 239 681
Sum inntekter		27 412 677	21 921 661
Kostnader			
Varekostnad		13 141 984	8 872 767
Lønnskostnad	4, 5	3 262 517	5 076 607
Avskrivning av driftsmidler og immaterielle eiendeler	6	2 221 194	3 135 001
Nedskrivning av varige driftsmidler og immaterielle eiendeler		6 606	
Annen driftskostnad	7	7 206 081	7 060 428
Sum kostnader		25 838 382	24 144 803
Driftsresultat		1 574 295	-2 223 143
Finansinntekter og finanskostnader			
Annen renteinntekt		9 861	45 674
Annen finansinntekt		25 454	24 485
Sum finansinntekter		35 315	70 159
Annen rentekostnad		889 000	339 500
Annen finanskostnad		93 050	25 083
Sum finanskostnader		982 050	364 583
Netto finans		-946 735	-294 424
Ordinært resultat før skattekostnad		627 560	-2 517 566
Skattekostnad på resultat	8	354 095	-529 885
Ordinært resultat etter skattekostnad		273 465	-1 987 681
Årsresultat		273 465	-1 987 681
Årsresultat etter minoritetsinteresser		273 465	-1 987 681
Totalresultat		273 465	-1 987 681



Resultatregnskap

Beløp i: NOK	Note	2022	2021
Overføringer og disponeringer			
Avgitt konsernbidrag		489 672	
Avsatt til annen egenkapital	9		
Overført fra annen egenkapital		-216 207	-1 987 681
Sum overføringer og disponeringer		273 465	-1 987 681



Balanse

Beløp i: NOK	Note	2022	2021
BALANSE - EIENDELER			
Anleggsmidler			
Immaterielle eiendeler			
Utsatt skattefordel	8	1 563 771	1 779 753
Sum immaterielle eiendeler		1 563 771	1 779 753
Varige driftsmidler			
Tomter og bygninger	6	1 613 000	1 695 900
Bygninger	6		
Fordelingsanlegg	6	27 303 108	25 213 313
Fordelingsanlegg	6		
Transportmidler	6	1 020 629	1 748 536
Inventar og utstyr	6	7 108 913	7 074 897
Sum varige driftsmidler		37 045 651	35 732 645
Finansielle anleggsmidler			
Investeringer i aksjer og andeler	10	1 104 445	1 043 594
Sum finansielle anleggsmidler		1 104 445	1 043 594
Sum anleggsmidler		39 713 867	38 555 992
Omløpsmidler			
Varer			
Sum varer	11	1 520 542	1 930 629
Fordringer			
Kundefordringer	12	6 328 974	9 834 474
Andre kortsiktige fordringer	13	3 887 312	6 217 463
Konsernfordringer	13	6 450 104	6 630 507
Sum fordringer		16 666 390	22 682 443
Bankinnskudd, kontanter og lignende			
Bankinnskudd, kontanter o.l.	14	3 986 870	798 124
Sum bankinnskudd, kontanter og lignende		3 986 870	798 124
Sum omløpsmidler		22 173 802	25 411 196



Balanse

Beløp i: NOK	Note	2022	2021
SUM EIENDELER		61 887 669	63 967 188
BALANSE - EGENKAPITAL OG GJELD			
Egenkapital			
Innskutt egenkapital			
Aksjekapital	9, 15	2 810 500	2 810 500
Overkurs	9	6 262 799	6 262 799
Sum innskutt egenkapital		9 073 299	9 073 299
Opptjent egenkapital			
Annen egenkapital	9	678 391	-22 942
Sum opptjent egenkapital		678 391	-22 942
Sum egenkapital		9 751 690	9 050 357
Gjeld			
Langsiktig gjeld			
Annen langsiktig gjeld			
Ansvarlig lån	13, 16	35 000 000	35 000 000
Sum annen langsiktig gjeld		35 000 000	35 000 000
Sum langsiktig gjeld		35 000 000	35 000 000
Kortsiktig gjeld			
Leverandørgjeld		3 693 887	2 973 465
Betalbar skatt	8		
Skyldig offentlige avgifter		2 580 951	4 891 577
Kortsiktig konserngjeld	13	1 793 180	2 911 809
Annen kortsiktig gjeld	3	9 067 961	9 139 980
Sum kortsiktig gjeld		17 135 979	19 916 831
Sum gjeld		52 135 979	54 916 831
SUM EGENKAPITAL OG GJELD		61 887 669	63 967 188



Brønnøysundregistrene

ÅRSREGNSKAP FOR REGNSKAPSÅRET 2022 - GENERELL INFORMASJON

Journalnummer: 2023 568259

Enheten

Organisasjonsnummer: 824 701 482
Organisasjonsform: Aksjeselskap
Foretaksnavn: NOREFJELL NETT AS
Forretningsadresse: Norefjellveien 41
3536 NORESUND

Regnskapsår

Årsregnskapets periode: 01.01.2022 - 31.12.2022

Konsern

Morselskap i konsern: Nei

Regnskapsregler

Regler for små foretak benyttet: Ja
Benyttet ved utarbeidelsen av
årsregnskapet til selskapet: Regnskapslovens alminnelige regler

Årsregnskapet fastsatt av kompetent organ

Bekreftet av representant for selskapet: Espen Slevikmoen
Dato for fastsettelse av årsregnskapet: 26.05.2023

Grunnlag for avgivelse

År 2022: Årsregnskap er elektronisk innlevert.
År 2021: Tall er hentet fra elektronisk innlevert årsregnskap fra 2022.

Det er ikke krav til at årsregnskapet m.v. som sendes til Regnskapsregisteret er undertegnet. Kontrollen på at dette er utført ligger hos revisor/enhetens øverste organ. Sikkerheten ivaretas ved at innsender har rolle/rettighet for innsending av årsregnskapet via Altinn, og ved at det bekreftes at årsregnskapet er fastsatt av kompetent organ.

Brønnøysundregistrene, 11.07.2023



Organisasjonsnr: 824 701 482
NOREFJELL NETT AS

RESULTATREGNSKAP

Beløp i: NOK	Note	2022	2021
RESULTATREGNSKAP			
Inntekter			
Salgsinntekt		22 564 228	20 681 980
Annen driftsinntekt	2, 3	4 848 450	1 239 681
Sum inntekter		27 412 677	21 921 661
Kostnader			
Varekostnad		13 141 984	8 872 767
Lønnskostnad	4, 5	3 262 517	5 076 607
Avskrivning av driftsmidler og immaterielle eiendeler	6	2 221 194	3 135 001
Nedskrivning av varige driftsmidler og immaterielle eiendeler		6 606	
Annen driftskostnad	7	7 206 081	7 060 428
Sum kostnader		25 838 382	24 144 803
Driftsresultat		1 574 295	-2 223 143
Finansinntekter og finanskostnader			
Annen renteinntekt		9 861	45 674
Annen finansinntekt		25 454	24 485
Sum finansinntekter		35 315	70 159
Annen rentekostnad		889 000	339 500
Annen finanskostnad		93 050	25 083
Sum finanskostnader		982 050	364 583
Netto finans		-946 735	-294 424
Ordinært resultat før skattekostnad			
Skattekostnad på resultat	8	627 560	-2 517 566
Ordinært resultat etter skattekostnad		354 095	-529 885
Årsresultat		273 465	-1 987 681
Årsresultat etter minoritetsinteresser		273 465	-1 987 681
Totalresultat		273 465	-1 987 681
Overføringer og disponeringer			
Avgitt konsernbidrag		489 672	
Avsatt til annen egenkapital	9		



Overført fra annen egenkapital	-216 207	-1 987 681
Sum overføringer og disponeringer	273 465	-1 987 681



Organisasjonsnr: 824 701 482
NOREFJELL NETT AS

BALANSE

Beløp i: NOK	Note	2022	2021
BALANSE - EIENDELER			
Anleggsmidler			
Immaterielle eiendeler			
Utsatt skattefordel	8	1 563 771	1 779 753
Sum immaterielle eiendeler		1 563 771	1 779 753
Varige driftsmidler			
Tomter og bygninger	6	1 613 000	1 695 900
Bygninger	6		
Fordelingsanlegg	6	27 303 108	25 213 313
Fordelingsanlegg	6		
Transportmidler	6	1 020 629	1 748 536
Inventar og utstyr	6	7 108 913	7 074 897
Sum varige driftsmidler		37 045 651	35 732 645
Finansielle anleggsmidler			
Investeringer i aksjer og andeler	10	1 104 445	1 043 594
Sum finansielle anleggsmidler		1 104 445	1 043 594
Sum anleggsmidler		39 713 867	38 555 992
Omløpsmidler			
Varer			
Sum varer	11	1 520 542	1 930 629
Fordringer			
Kundefordringer	12	6 328 974	9 834 474
Andre kortsiktige fordringer	13	3 887 312	6 217 463
Konsernfordringer	13	6 450 104	6 630 507
Sum fordringer		16 666 390	22 682 443
Bankinnskudd, kontanter og lignende			
Bankinnskudd, kontanter o. l.	14	3 986 870	798 124
Sum bankinnskudd, kontanter og lignende		3 986 870	798 124
Sum omløpsmidler		22 173 802	25 411 196
SUM EIENDELER		61 887 669	63 967 188
BALANSE - EGENKAPITAL OG GJELD			



Egenkapital			
Innskutt egenkapital			
Aksjekapital	9, 15	2 810 500	2 810 500
Overkurs	9	6 262 799	6 262 799
Sum innskutt egenkapital		9 073 299	9 073 299
Opptjent egenkapital			
Annen egenkapital	9	678 391	-22 942
Sum opptjent egenkapital		678 391	-22 942
Sum egenkapital		9 751 690	9 050 357
Gjeld			
Langsiktig gjeld			
Annen langsiktig gjeld			
Ansvarlig lån	13, 16	35 000 000	35 000 000
Sum annen langsiktig gjeld		35 000 000	35 000 000
Sum langsiktig gjeld		35 000 000	35 000 000
Kortsiktig gjeld			
Leverandørgjeld		3 693 887	2 973 465
Betalbar skatt	8		
Skyldig offentlige avgifter		2 580 951	4 891 577
Kortsiktig konserngjeld	13	1 793 180	2 911 809
Annen kortsiktig gjeld	3	9 067 961	9 139 980
Sum kortsiktig gjeld		17 135 979	19 916 831
Sum gjeld		52 135 979	54 916 831
SUM EGENKAPITAL OG GJELD		61 887 669	63 967 188



Organisasjonsnr: 824 701 482
NOREFJELL NETT AS

NOTEOPPLYSNINGER - SELSKAP - alle poster oppgitt i hele tall

Note
2

Antall årsverk i regnskapsåret
8.00

Sum Beløp

Balanseført verdi 31.12. Varige driftsmidler Immaterielle eiend.

Konsernregnskap

Morselskapet sitt navn

Forretningskontor for morselskapet

Begrunnelse for at datterselskap er utelatt fra konsolideringen

Samlet beløp - tilknyttet selskap Årets Fjorårets

Samlet beløp - foretak i samme konsern Årets Fjorårets

Samlet beløp - foretak i samme konsern Årets Fjorårets

Samlet beløp - felles kontrollert virksomhet Årets Fjorårets

Pantstillelse Beløp

Beholdning av egne aksjer Antall Pålydende Andel av aksjek.



Deloitte.

Deloitte AS
Dronning Eufemias gate 14
Postboks 221 Sentrum
NO-0103 Oslo
Norway

Tel: +47 23 27 90 00
www.deloitte.no

Til generalforsamlingen i Norefjell Nett AS

UAVHENGIG REVISORS BERETNING

Konklusjon

Vi har revidert årsregnskapet for Norefjell Nett AS som består av balanse per 31. desember 2022, resultatregnskap for regnskapsåret avsluttet per denne datoen og noter til årsregnskapet, herunder et sammendrag av viktige regnskapsprinsipper.

Etter vår mening

- oppfyller årsregnskapet gjeldende lovkrav, og
- gir årsregnskapet et rettviseende bilde av selskapets finansielle stilling per 31. desember 2022, og av dets resultater for regnskapsåret avsluttet per denne datoen i samsvar med regnskapslovens regler og god regnskapsskikk i Norge.

Grunnlag for konklusjonen

Vi har gjennomført revisjonen i samsvar med International Standards on Auditing (ISA-ene). Våre oppgaver og plikter i henhold til disse standardene er beskrevet nedenfor under *Revisors oppgaver og plikter ved revisjonen av årsregnskapet*. Vi er uavhengige av selskapet i samsvar med kravene i relevante lover og forskrifter i Norge og International Code of Ethics for Professional Accountants (inkludert internasjonale uavhengighetsstandarder) utstedt av International Ethics Standards Board for Accountants (IESBA-reglene), og vi har overholdt våre øvrige etiske forpliktelser i samsvar med disse kravene. Innhentet revisjonsbevis er etter vår vurdering tilstrekkelig og hensiktsmessig som grunnlag for vår konklusjon.

Styrets og daglig leders ansvar for årsregnskapet

Styret og daglig leder (ledelsen) er ansvarlige for å utarbeide årsregnskapet og for at det gir et rettviseende bilde i samsvar med regnskapslovens regler og god regnskapsskikk i Norge. Ledelsen er også ansvarlig for slik internkontroll som den finner nødvendig for å kunne utarbeide et årsregnskap som ikke inneholder vesentlig feilinformasjon, verken som følge av misligheter eller utilsiktede feil.

Ved utarbeidelsen av årsregnskapet må ledelsen ta standpunkt til selskapets evne til fortsatt drift og opplyse om forhold av betydning for fortsatt drift. Forutsetningen om fortsatt drift skal legges til grunn for årsregnskapet så lenge det ikke er sannsynlig at virksomheten vil bli avvirket.

Revisors oppgaver og plikter ved revisjonen av årsregnskapet

Vårt mål er å oppnå betryggende sikkerhet for at årsregnskapet som helhet ikke inneholder vesentlig feilinformasjon, verken som følge av misligheter eller utilsiktede feil, og å avgi en revisjonsberetning som inneholder vår konklusjon. Betryggende sikkerhet er en høy grad av sikkerhet, men ingen garanti for at en revisjon utført i samsvar med ISA-ene, alltid vil avdekke vesentlig feilinformasjon. Feilinformasjon kan oppstå som følge av misligheter eller utilsiktede feil. Feilinformasjon er å anse som vesentlig dersom den enkeltvis eller samlet med rimelighet kan forventes å påvirke de økonomiske beslutningene som brukerne foretar på grunnlag av årsregnskapet.

Deloitte refers to one or more of Deloitte Touche Tohmatsu Limited ("DTTL"), its global network of member firms, and their related entities (collectively, the "Deloitte organization"). DTTL (also referred to as "Deloitte Global") and each of its member firms and related entities are legally separate and independent entities, which cannot obligate or bind each other in respect of third parties. DTTL and each DTTL member firm and related entity is liable only for its own acts and omissions, and not those of each other. DTTL does not provide services to clients. Please see www.deloitte.no to learn more.

© Deloitte AS

Registrert i Foretaksregisteret Medlemmer av Den norske Revisorforening
Organisasjonsnummer: 980 211 282

Penneo Dokumentnr: JMTB6-B3GKE-2760F-0NQY8-N5JTO-Q155A



Deloitte.

side 2
Uavhengig revisors beretning -
Norefjell Nett AS

Som del av en revisjon i samsvar med ISA-ene, utøver vi profesjonelt skjønn og utviser profesjonell skepsis gjennom hele revisjonen. I tillegg:

- identifiserer og vurderer vi risikoen for vesentlig feilinformasjon i regnskapet, enten det skyldes misligheter eller utilsiktede feil. Vi utformer og gjennomfører revisjonshandlinger for å håndtere slike risikoer, og innhenter revisjonsbevis som er tilstrekkelig og hensiktsmessig som grunnlag for vår konklusjon. Risikoen for at vesentlig feilinformasjon som følge av misligheter ikke blir avdekket, er høyere enn for feilinformasjon som skyldes utilsiktede feil, siden misligheter kan innebære samarbeid, forfalskning, bevisste utelatelser, uriktige fremstillinger eller overstyring av internkontroll.
- opparbeider vi oss en forståelse av intern kontroll som er relevant for revisjonen, for å utforme revisjonshandlinger som er hensiktsmessige etter omstendighetene, men ikke for å gi uttrykk for en mening om effektiviteten av selskapets interne kontroll.
- evaluerer vi om de anvendte regnskapsprinsippene er hensiktsmessige og om regnskapsestimatene og tilhørende noteopplysninger utarbeidet av ledelsen er rimelige.
- konkluderer vi på om ledelsens bruk av fortsatt drift-forutsetningen er hensiktsmessig, og, basert på innhentede revisjonsbevis, hvorvidt det foreligger vesentlig usikkerhet knyttet til hendelser eller forhold som kan skape tvil av betydning om selskapets evne til fortsatt drift. Dersom vi konkluderer med at det eksisterer vesentlig usikkerhet, kreves det at vi i revisjonsberetningen henleder oppmerksomheten på tilleggsopplysningene i årsregnskapet, eller, dersom slike tilleggsopplysninger ikke er tilstrekkelige, at vi modifierer vår konklusjon. Våre konklusjoner er basert på revisjonsbevis innhentet frem til datoen for revisjonsberetningen. Etterfølgende hendelser eller forhold kan imidlertid medføre at selskapet ikke kan fortsette driften.
- evaluerer vi den samlede presentasjonen, strukturen og innholdet i årsregnskapet, inkludert tilleggsopplysningene, og hvorvidt årsregnskapet gir uttrykk for de underliggende transaksjonene og hendelsene på en måte som gir et rettviseende bilde.

Vi kommuniserer med styret blant annet om det planlagte innholdet i og tidspunkt for revisjonsarbeidet og eventuelle vesentlige funn i revisjonen, herunder vesentlige svakheter i intern kontroll som vi avdekker gjennom revisjonen.

Oslo, 23. mai 2023
Deloitte AS

Gry Kjersti Berget
statsautorisert revisor

Penneo DokumentID: JWB6-B3GKE-276OF-0NQY8-N5JT0-Q155A



PENNEO

Signaturene i dette dokumentet er juridisk bindende. Dokument signert med "Penneo"™ - sikker digital signatur.
De signerende parter sin identitet er registrert, og er listet nedenfor.

"Med min signatur bekrefter jeg alle datoer og innholdet i dette dokument."

Gry Kjersti Berget

Statsautorisert revisor

Serienummer: 9578-5995-4-188360

IP: 46.212.xxx.xxx

2023-05-23 21:03:43 UTC



Penneo Dokumenthøkket: JWTB6-B3GKE-276OF-0NQY8-N5JTO-Q155A

Dokumentet er signert digitalt, med **Penneo.com**. Alle digitale signatur-data i dokumentet er sikret og validert av den datamaskin-utregnede hash-verdien av det opprinnelige dokument. Dokumentet er låst og tids-stemplet med et sertifikat fra en betrodd tredjepart. All kryptografisk bevis er integrert i denne PDF, for fremtidig validering (hvis nødvendig).

Hvordan bekrefter at dette dokumentet er originalen?

Dokumentet er beskyttet av ett Adobe CDS sertifikat. Når du åpner dokumentet i

Adobe Reader, skal du kunne se at dokumentet er sertifisert av **Penneo e-signature service <penneo@penneo.com>**. Dette garanterer at innholdet i dokumentet ikke har blitt endret.

Det er lett å kontrollere de kryptografiske beviser som er lokalisert inne i dokumentet, med Penneo validator - <https://penneo.com/validator>



Årsregnskap 2022 Norefjell Nett AS

Resultatregnskap
Balanse

Org.nr.: 824 701 482



Resultatregnskap			
Norefjell Nett AS			
	Note	2022	2021
Driftsinntekter og driftskostnader			
Salgsinntekt	2, 3	22 564 228	20 681 980
Annen driftsinntekt		4 848 450	1 239 681
Sum driftsinntekter		27 412 677	21 921 661
Varekostnad		13 141 984	8 872 767
Lønnskostnad	4, 5	3 262 517	5 076 607
Avskrivning av driftsmidler og immaterielle eiendeler	6	2 221 194	3 135 001
Nedskrivning av driftsmidler og immaterielle eiendeler		6 606	0
Annen driftskostnad	7	7 206 081	7 060 428
Sum driftskostnader		25 838 382	24 144 803
Driftsresultat		1 574 295	-2 223 143
Finansinntekter og finanskostnader			
Annen renteinntekt		9 861	45 674
Annen finansinntekt		25 454	24 485
Annen rentekostnad		889 000	339 500
Annen finanskostnad		93 050	25 083
Resultat av finansposter		-946 735	-294 424
Resultat før skattekostnad		627 560	-2 517 566
Skattekostnad på resultat	8	354 095	-529 885
Arsresultat		273 465	-1 987 681
Overføringer			
Avsatt konsernbidrag		489 672	0
Overført fra annen egenkapital		-216 207	-1 987 681
Sum overføringer		273 465	-1 987 681

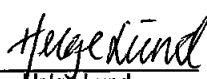


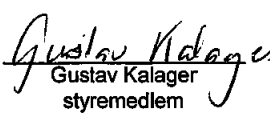





Balanse			
Norefjell Nett AS			
Eiendeler	Note	2022	2021
Anleggsmidler			
Immaterielle eiendeler			
Utsatt skattefordel	8	1 563 771	1 779 753
Sum immaterielle eiendeler		1 563 771	1 779 753
Varige driftsmidler			
Tomter og bygninger	6	1 613 000	1 695 900
Fordelingsanlegg	6	27 303 108	25 213 313
Transportmidler	6	1 020 629	1 748 536
Inventar og utstyr	6	7 108 913	7 074 897
Sum varige driftsmidler		37 045 651	35 732 645
Finansielle anleggsmidler			
Investeringer i aksjer og andeler	10	1 104 445	1 043 594
Sum finansielle anleggsmidler		1 104 445	1 043 594
Sum anleggsmidler		39 713 867	38 555 992
Omløpsmidler			
Lager av varer og annen beholdning	11	1 520 542	1 930 629
Fordringer			
Kundefordringer	12	6 328 974	9 834 474
Andre kortsiktige fordringer	13	3 887 312	6 217 463
Konsernfordringer	13	6 450 104	6 630 507
Sum fordringer		16 666 390	22 682 443
Bankinnskudd, kontanter o.l.	14	3 986 870	798 124
Sum omløpsmidler		22 173 802	25 411 196
Sum eiendeler		61 887 669	63 967 188



Balanse			
Norefjell Nett AS			
Egenkapital og gjeld	Note	2022	2021
Egenkapital			
Innskutt egenkapital			
Aksjekapital	9, 15	2 810 500	2 810 500
Overkurs	9	6 262 799	6 262 799
Sum innskutt egenkapital		9 073 299	9 073 299
Opptjent egenkapital			
Annen egenkapital	9	678 391	-22 942
Sum opptjent egenkapital		678 391	-22 942
Sum egenkapital		9 751 690	9 050 357
Gjeld			
Annen langsiktig gjeld			
Ansvarlig lån	13, 16	35 000 000	35 000 000
Sum annen langsiktig gjeld		35 000 000	35 000 000
Kortsiktig gjeld			
Leverandørgjeld		3 693 887	2 973 465
Skyldig offentlige avgifter		2 580 951	4 891 577
Konserngjeld	13	1 793 180	2 911 809
Annen kortsiktig gjeld	3	9 067 961	9 139 980
Sum kortsiktig gjeld		17 135 979	19 916 831
Sum gjeld		52 135 979	54 916 831
Sum egenkapital og gjeld		61 887 669	63 967 188

Noresund, 22.05.2023
Styret i Norefjell Nett AS

 Helge Lund styreleder	 Asle Martin Raaen Bøe nestleder	 Kristine Nore styremedlem
 Gustav Kalager styremedlem	 Linda Maskjøer styremedlem	 Stian Dybdal styremedlem
 Espen Slevikmoen daglig leder		

Norefjell Nett AS Side 4



Norefjell Nett AS

Noter til regnskapet 2022

Noté 1 Regnskapsprinsipper

Årsregnskapet er satt opp i samsvar med regnskapsloven av 1998 og god regnskapsskikk for små foretak, samt retningslinjer som er gitt fra Norges Vassdrags- og energidirektorat (NVE).

Hovedregel for vurdering og klassifisering av eiendeler og gjeld

Eiendeler bestemt til varig eie eller bruk er klassifisert som anleggsmidler. Andre eiendeler er klassifisert som omløpsmidler. Fordringer som skal tilbakebetales innen et år er klassifisert som omløpsmidler. Ved klassifisering av kortsiktig og langsiktig gjeld er tilsvarende kriterier lagt til grunn.

Omløpsmidler vurderes til laveste av anskaffelseskost og virkelig verdi.

Anleggsmidler vurderes til anskaffelseskost, men nedskrives til gjenvinnbart beløp dersom dette er lavere enn bokført verdi, og verdifallet forventes ikke å være forbigående. Anleggsmidler med begrenset økonomisk levetid avskrives planmessig.

Varige driftsmidler

Varige driftsmidler balanseføres og avskrives over driftsmidlets levetid dersom de har levetid over 3 år og har en kostpris som overstiger kr 15 000. Direkte vedlikehold av driftsmidler kostnadsføres løpende under driftskostnader, mens påkostninger eller forbedringer som øker anleggsmiddelets levetid eller produksjonskapasitet aktiveres og avskrives i takt med driftsmidlet. Anleggsbidrag går til reduksjon av anskaffelseskost. Avskrivninger følger avskrivningssatser anbefalt av Energiforsyningens Fellesorganisasjon (EnFo).

Andre aksjer og andeler klassifisert som anleggsmidler

Aksjer hvor selskapet ikke har betydelig innflytelse, er vurdert etter kostmetoden. Investeringene nedskrives til virkelig verdi ved verdifall som forventes ikke å være forbigående. Mottatt utbytte fra selskapene inntektsføres som annen finansinntekt.

Varer

Varer er vurdert til det laveste av anskaffelseskost og netto salgsverdi.

Fordringer

Kundefordringer og andre fordringer er oppført til pålydende etter fradrag for avsetning til forventet tap. Avsetning til tap gjøres på grunnlag av en individuell vurdering av de enkelte fordringer.

Bankinnskudd, kontanter og lignende

Bankinnskudd, kontanter ol. inkluderer kontanter, bankinnskudd og andre betalingsmidler med forfallsdato som er kortere enn tre måneder fra anskaffelse.

Pensjoner

Selskapet har ytelsesbasert pensjonsordning.

Forpliktelser eller pensjonsmidler knyttet til kollektiv forsikret pensjonsordning balanseføres ikke.

Inntekter fra nettleie

Nettvirksomheten er underlagt inntektsrammeregulering fra NVE. Hvert år fastsetter NVE maksimal inntektsramme for nettleier. Inntektsrammen fastsatt av NVE er grunnlaget for resultatfarte inntekter fra nettleie. Forskjell mellom inntektsrammen og volum avregnet til gjeldende tariff utgjør årets mer- eller mindreinntekt. Akkumulert mer-/mindreinntekt renteberegnes i henhold til prinsipper fastsatt av NVE og regnskapsførers som henholdsvis kortsiktig gjeld eller fordring på nettkundene. Tilbakeføring av mer-/mindreinntekt skjer gjennom justering av nettariffene.

Skatter

Skattekostnaden sammenstilles med regnskapsmessig resultat før skatt. Skatt knyttet til egenkapitaltransaksjoner, for eksempel konsernbidrag, føres mot egenkapitalen.

Skattekostnaden består av betalbar skatt (skatt på årets direkte skattepliktige inntekt) og endring i netto utsatt skatt. Skattekostnaden fordeles på ordinært resultat og virkning av prinsippendring og korrigering av feil i henhold til skattegrunnlaget. Utsatt skatt og utsatt skattefordel er presentert netto i balansen.



Note 2 Segmentrapport

(alle tall i 1 000)	Kraft- omsetning	Regional- nett	Distribusjons nett	Øvrig virksomhet	Eliminering	Selskap totalt
Resultatposter						
Energisalg	2 834	-	-	-	-22	2 812
Nettleie	-	-	23 894	-	296	24 190
Inntekter ved måling, avregning mm	-	-	44	-	-7	37
Årets mer-/mindreinntekt	-	-	-231	-	-121	-352
Arbeid for andre	-	-	-	-	-	-
Andre inntekter	-	-	646	80	-	726
Sum driftsinntekter	2 834	-	24 353	80	146	27 413
Energikjøp	3 094	-	-	-	-	3 094
Kostnader andres nett	-	-	3 928	-	-	3 928
Kjøp av overføringstjenester	-	-	4 203	-	-	4 203
Varekostnad	-	-	1 792	-	125	1 917
Lønnskostnad	-	-	3 263	-	-	3 263
Annen driftskostnad	-	-	6 919	-	-125	6 795
Avskrivninger	-	-	2 124	97	-	2 221
Eiendomsskatt	-	-	378	-	-	378
Tap på fordringer	-	-	40	-	-	40
Sum driftskostnader	3 094	-	22 647	97	-	25 838
Driftsresultat	-260	-	1 705	-17	146	1 574

Inntekts- og kostnadsføringer er gjort i overstemmelse med NVE.

Driftsmidler (alle tall i 1 000)	Nettvirksomhet	
	01.01.	31.12.
Fordelingsanlegg	25 213	27 303
Transportmidler og utstyr	8 264	7 851
Bygninger	1 329	1 265
Sum	34 806	36 419
Grunnlag gjennomsnitt	34 806	35 613
Påslag 1 %	348	356
Avkastningsgrunnlag	35 154	35 969
Driftsresultat i % av nettkapital (NVE) *)	-7,03 %	4,74 %

*) Årets lovlige nettinntekt benyttes som inntekt ved beregning av driftsresultat i % av nettkapitalen.

Note 3 Mer-/mindreinntekt

(alle tall i 1 000)	2022	2021
Årets tillatte nettinntekt		
Årets inntektsramme fra NVE	20 703	15 605
Faktisk KILE	-1 170	-2 016
Nettleie overliggende nett	4 203	5 416
Eiendomsskatt	378	382
FoU-kostnader	17	-
Innbetalt Elhub-gebyr	228	223
Korreksjon for estimatavvik i avskrivning og avkastning	-652	376
Årets lovlige nettinntekt	23 707	19 986
Årets mer-/mindreinntekt		
Periodisert nettinntekt	20 048	20 742
Tilkoblingsgebyr og byggestrømskasser	205	196
Fortjeneste pliktleveranse	-281	-66
Flaskehalsinntekter	3 922	-
Andre inntekter tilknyttet nettet	44	52
Sum utfakturerte inntekter	23 938	20 924
Mer-/mindreinntekt	231	938
Akkumulert mer-/mindreinntekt (NVE-rapport)		
Akkumulert mindreinntekt 1.1	3 703	2 740
Årets mer-/ mindreinntekt	231	938
Avvik tidligere år mot NVE	121	-
Akkumulert mindreinntekt(-)/merinntekt(+) 31.12	4 055	3 678
Gjennomsnittlig mer-/mindreinntekt	3 879	3 209
Årets avsetning av renter på mindreinntekt (-)/merinntekt (+)	93	25
Akkumulert mindreinntekt(-)/merinntekt(+) 31.12 inkludert renter	4 148	3 703



Note 4 Lønnskostnader, antall ansatte, godtgjørelser, lån til ansatte mm

Antall årsverk sysselsatt i regnskapsåret: 6,6

Lønnskostnad	2022	2021
Lønn	5 289 800	5 502 873
Aktivering lønnskostnader	-3 686 617	-3 382 777
Arbeidsgiveravgift	863 638	1 085 554
Pensjonskostnader	730 910	1 735 892
Andre ytelser	64 786	135 065
Sum	3 262 517	5 076 605

Daglig leder er ansatt i Krødsherad Energi.
Daglig leder har ytelsespensjon i KLP på lik linje med de andre ansatte i selskapet.
Det er ikke stilt lån eller sikkerhetsstillelse til daglig leder eller medlemmer av styret.

Revisor

Godtgjørelse til Deloitte AS og samarbeidende selskaper for revisjon utgjør i 2022 kr 106.650 ekskl. mva., hvorav godtgjørelse for andre tjenester utgjør kr 48.508 ekskl. MVA.

Note 5 Pensjon

Selskapet har pensjonsordning for sine ansatte i KLP. Ordningen er ytelsesbasert og omfatter i alt 7 ansatte, 10 tidligere ansatte med oppsatte rettigheter samt 4 pensjonister.

Selskapet fører pensjonskostnadene i samsvar med NRS 6 om pensjon og reglene for små foretak.

Kostnadsført arbeidsgivers tilskudd til pensjonsordningen utgjør årets bokførte pensjonspremie.

Økonomiske forutsetninger	2022	2021
Diskonteringsrente	3,00 %	1,90 %
Forventet lønnsregulering	3,50 %	2,75 %
Forventet pensjonsregulering	2,63 %	1,73 %
Forventet regulering av folketrygdens grunnbeløp (G)	3,25 %	2,50 %
Forventet avkastning på fondsmidler	5,20 %	3,70 %
Kostnadsført arbeidsgivers tilskudd er sammensatt slik: Betalt pensjonspremie	1 343 006	1 699 017

De ansattes tilskudd utgjør 2 % av ordinær lønn og kommer i tillegg.

Opplysninger om pensjonsordningen basert på aktuarberegninger for 2022 (ikke-balanseførte pensjonsforpliktelser):

Pensjonsforpliktelser estimert virkelig verdi	33 230 736	40 869 022
Pensjonsmidler estimert virkelig verdi	27 591 625	32 761 754
Netto pensjonsforpliktelser uten arbeidsgiveravgift	5 639 111	8 107 268
Årets bokførte pensjonspremie	1 343 006	1 699 017



Note 6 Varige driftsmidler

	Tomt, bygning o.a. fast eiendom	Fordelings- anlegg, høyspent	Fordelings- anlegg, lavspent	Nettstasjoner	Transport- midler	Driftsløsere, maskiner o.a. utstyr	Sum
Anskaffelseskost 01.01.22	4 945 000	24 307 231	9 795 213	9 140 219	3 757 749	10 930 046	62 875 458
Tilgang	-	265 211	1 821 151	756 911	-	1 157 533	4 000 806
Avgang til anskaffelseskost	-	-	-	-	-622 141	-448 991	-1 071 132
Anskaffelseskost 31.12.22	4 945 000	24 572 442	11 616 364	9 897 130	3 135 608	11 638 588	65 805 132
Akk. avskrivninger 01.01.22	3 249 100	12 039 058	2 777 580	3 212 713	2 009 213	3 855 149	27 142 813
Årets avskrivning	82 900	324 383	236 914	192 180	261 301	1 123 516	2 221 194
Årets nedskrivning	-	-	-	-	6 606	-	6 606
Avskr. på avgang	-	-	-	-	-162 141	-448 991	-611 132
Akk. avskr., nedskr. og rev. nedskrivninger 31.12.22	3 332 000	12 363 441	3 014 494	3 404 893	2 114 979	4 529 674	28 759 481
Bokført verdi pr. 31.12.22	1 613 000	12 209 001	8 601 870	6 492 237	1 020 629	7 108 913	37 045 651
Årets avskrivninger	82 900	324 383	236 914	192 180	261 301	1 123 516	2 221 194
Økonomisk levetid	0-50 år	50 år	40 år	40 år	12 år	3-15 år	
Avskrivningsplan	lineær	lineær	lineær	lineær	lineær	lineær	

Note 7 Driftskostnader

	2022	2021
Kostnader eiendom	174 973	242 920
Verktøy, materiell, utstyr m.v.	1 179 183	824 469
Reparasjoner og vedlikehold	229 241	652 172
Diverse fremmede tjenester	3 470 695	3 001 219
Telekommunikasjon og postforsendelse	249 209	287 483
Leiekostnader	646 940	692 861
Kostnader egne transportmidler	195 586	196 469
Kontingenter	394 313	345 289
Forsikringer	220 385	234 034
Eiendomsskatt	377 700	382 200
Diverse driftsutgifter	67 855	201 312
Sum driftskostnader	7 206 081	7 060 428



Note 8 Skattekostnad

Årets skattekostnad fremkommer slik:	2022	2021
Skatt på konsernbidrag	138 113	-
Endring i utsatt skatt	215 982	-529 885
Skattekostnad	354 095	-529 885

Avstemming fra nominell til faktisk skattesats:	2022	2021
Årsresultat før skatt	627 560	-2 517 566
Forventet inntektskatt etter nominell skattesats (22%)	138 063	-553 865
Skatteeffekten av følgende poster:		
Andre ikke fradragsberettigede kostnader	216 031	23 980
Skattefrie tap og gevinster fra aksjesalg		
Virkning av forskjeller som ikke inngår som midlertidige forskjeller		
Skattekostnad	354 094	-529 885
Effektiv skattesats	56,4 %	21,0 %

Sammenheng mellom årsresultat før skatt og skattepliktig inntekt:

Resultat før skatt	627 560	-2 517 566
Andre ikke fradragsberettigede kostnader	64 421	109 000
Endring i midlertidige forskjeller	178 161	1 248 669
Korrigerings av tidligere års feil	917 540	-
Avgitt konsernbidrag	-627 785	-
Utnyttelse av fremførbart underskudd	-1 159 897	-
Skattepliktig inntekt	-	-1 159 897

Betalbar skatt utgjør 22% av skattepliktig inntekt:

Spesifikasjon av skatteeffekten av midlertidige forskjeller og underskudd til framføring:

	2022		2021	
	Fordel	Forpliktelse	Fordel	Forpliktelse
Driftsmidler	2 736 952	-	3 128 293	-
Fordringer	98 595	-	98 595	-
Varebeholdning	124 502	-	-	-
Mer-/mindreinntekt	4 148 000	-	3 703 000	-
Underskudd til framføring	-	-	1 159 898	-
Sum	7 108 049	-	8 089 786	-
Netto utsatt fordel/forpl. i balansen (22%)	1 563 771	-	1 779 753	-

Utsatt skattefordel er oppført med utgangspunkt i fremtidig inntekt.



Note 9 Egenkapital

	Aksjekapital	Overkurs	Annen	
			egenkapital	Sum egenkapital
Egenkapital 01.01.2022	2 810 500	6 262 799	-22 942	9 050 357
Korrigerings av tidligere års feil	-	-	917 540	917 540
Årets resultat	-	-	273 465	273 465
Avgitt konsernbidrag	-	-	-489 672	-489 672
Egenkapital 31.12.2022	2 810 500	6 262 799	678 391	9 751 690

Note 10 Andre finansielle instrumenter

Anleggsmidler

	Balanseført verdi
Egenkapital KLP	1 082 445
Nettalliansen AS	22 000
Sum	1 104 445

Note 11 Varer

	2022	2021
Lager innkjøpte varer	1 520 542	1 930 629
Sum	1 520 542	1 930 629

Note 12 Kundefordringer

	2022	2021
Kundefordringer	3 214 486	6 271 018
Opptjent, ikke fakturerte inntekter	3 213 083	3 662 051
Avsetning til tap på krav	-98 595	-98 595
Kundefordringer i balansen	6 328 974	9 834 474

Av selskapets fordringer og gjeld forfaller alt til betaling innen ett år etter regnskapsårets slutt.

Note 13 Transaksjoner og mellomværende med nærstående parter

Nærstående selskaper:

Selskap	Tilknytning
Krødsherad Energi AS	Morselskap
Krødsherad Kraft AS	Søsterselskap
Krødsherad Kraftproduksjon KF	Eies av Krødsherad Kommune
Krødsherad Kommune	Eier av Krødsherad Energi AS

Norefjell Nett AS har flere forskjellige transaksjoner med nærstående selskaper. Alle transaksjoner er foretatt som en del av den ordinære virksomheten og til priser i henhold til amtlengdeprinsippet.

De vesentlige transaksjonene levert til Norefjell Nett AS er:

Til selskap	Transaksjon	2022	2021
Krødsherad Energi AS	Felleskostnader	156 013	153 333
Sum		156 013	153 333

Fra selskap	Transaksjon	2022	2021
Krødsherad Energi AS	Administrasjonstjenester	2 221 382	1 668 456
Sum		2 221 382	1 668 456

Mellomværende med nærstående parter og konsernselskaper er:

Motpart	Rolle	Kortsiktig fordring	
		2022	2021
Krødsherad Kraftproduksjon KF	Nærstående	3 426 572	6 338 258
Krødsherad Energi AS	Morselskap	6 443 094	6 623 497
Sum		9 869 666	12 961 755

		Langsiktig gjeld		Kortsiktig gjeld	
		2022	2021	2022	2021
Krødsherad Kraft AS	Søsterselskap	-	-	1 793 180	2 911 809
Krødsherad Kommune	Nærstående	35 000 000	35 000 000	-	-
Sum		35 000 000	35 000 000	1 793 180	2 911 809



Note 14 Bankinnskudd

Bankinnskudd, kontanter og lignende omfatter bundne skattetrekkmidler med kr. 292.687,-.

Note 15 Aksjekapital og aksjonærinformasjon

Alle aksjer i selskapet gir samme rettigheter i selskapet.

	Antall	Pålydende verdi	Bokført verdi
Aksjer	2 810 500	1	2 810 500
Sum	2 810 500		2 810 500

Eierstruktur

Selskapet har følgende aksjonærer:

	Antall aksjer	Sum	Eierandel
Krødsherad Kommune	2 810 500	2 810 500	100 %

Note 16 Ansvarlig lån

Selskapet har et ansvarlig lån fra Krødsherad kommune på 35 mnok. Lånet renteberegnes årlig. Renten for 2022 er avtalt til 2,54 %.