



## ÅRSREGNSKAPET FOR REGNSKAPSÅRET 2021 - GENERELL INFORMASJON

### Enheten

Organisasjonsnummer:	979 914 733
Organisasjonsform:	Aksjeselskap
Foretaksnavn:	HURUM KRAFT AS
Forretningsadresse:	Øvre Skoledalen 20 3482 TOFTE

### Regnskapsår

Årsregnskapets periode:	01.01.2021 - 31.12.2021
-------------------------	-------------------------

### Konsern

Morselskap i konsern:	Ja
Konsernregnskap lagt ved:	Nei

### Regnskapsregler

Regler for små foretak benyttet:	Nei
Benyttet ved utarbeidelsen av årsregnskapet til selskapet:	Regnskapslovens alminnelige regler

### Årsregnskapet fastsatt av kompetent organ

Bekreftet av representant for selskapet:	Margrethe Ross Folkestad
Dato for fastsettelse av årsregnskapet:	25.05.2022

### Grunnlag for avgivelse

År 2021: Årsregnskapet er elektronisk innlevert  
År 2020: Tall er hentet fra elektronisk innlevert årsregnskap fra 2021

*Det er ikke krav til at årsregnskapet m.v. som sendes til Regnskapsregisteret er undertegnet. Kontrollen på at dette er utført ligger hos revisor/enhetens øverste organ. Sikkerheten ivaretas ved at innsender har rolle/rettighet for innsending av årsregnskapet via Altinn, og ved at det bekreftes at årsregnskapet er fastsatt av kompetent organ.*

Brønnøysundregistrene, 25.07.2023



## Resultatregnskap

Beløp i: NOK	Note	2021	2020
<b>RESULTATREGNSKAP</b>			
<b>Inntekter</b>			
Salgsinntekter	1, 2, 18	172 022 094	33 453 255
Annen driftsinntekt		2 050 184	1 905 613
<b>Sum inntekter</b>		<b>174 072 278</b>	<b>35 358 868</b>
<b>Kostnader</b>			
Varekostnad	18	163 657 154	22 030 160
Lønnskostnad	3, 10	4 808 108	5 210 086
Avskrivning av driftsmidler og immaterielle eiendeler	5	530 368	380 529
Annen driftskostnad	3, 4, 18	9 588 090	12 018 713
<b>Sum kostnader</b>		<b>178 583 720</b>	<b>39 639 488</b>
<b>Driftsresultat</b>		<b>-4 511 442</b>	<b>-4 280 620</b>
<b>Finansinntekter og finanskostnader</b>			
Annen renteinntekt	12		
Annen finansinntekt	12	67 609	128 179
<b>Sum finansinntekter</b>		<b>67 609</b>	<b>128 179</b>
Nedskrivning av finansielle eiendeler	12, 16	19 539 333	
Nedskrivning av andre finansielle anleggsmidler	12		
Annen rentekostnad	12		
Annen finanskostnad	12	852 794	665 336
<b>Sum finanskostnader</b>		<b>20 392 127</b>	<b>665 336</b>
<b>Netto finans</b>		<b>-20 324 518</b>	<b>-537 157</b>
<b>Ordinært resultat før skattekostnad</b>		<b>-24 835 960</b>	<b>-4 817 777</b>
Skattekostnad på ordinært resultat	11	-2 135 943	-1 056 432
<b>Ordinært resultat etter skattekostnad</b>		<b>-22 700 017</b>	<b>-3 761 345</b>
<b>Årsresultat</b>		<b>-22 700 017</b>	<b>-3 761 345</b>



## Resultatregnskap

<b>Beløp i: NOK</b>	<b>Note</b>	<b>2021</b>	<b>2020</b>
Årsresultat etter minoritetsinteresser		-22 700 018	-3 761 345
<b>Overføringer og disponeringer</b>			
Ordinært utbytte	9		
Konsernbidrag	9		
Avsatt til annen egenkapital	9	-22 700 018	-3 761 345
<b>Sum overføringer og disponeringer</b>		<b>-22 700 018</b>	<b>-3 761 345</b>



## Balanse

Beløp i: NOK	Note	2021	2020
<b>BALANSE - EIENDELER</b>			
<b>Anleggsmidler</b>			
<b>Immaterielle eiendeler</b>			
Konsesjoner, patenter o.l.	6	790 542	924 886
Utsatt skattefordel	11	2 437 887	1 449 684
<b>Sum immaterielle eiendeler</b>		<b>3 228 429</b>	<b>2 374 570</b>
Driftsløsøre, inventar o.a. utstyr	5		
<b>Finansielle anleggsmidler</b>			
Investering i annet foretak i samme konsern	16		15 000 000
Obligasjoner		94 453	86 835
Andre langsiktige fordringer		546 821	
<b>Sum finansielle anleggsmidler</b>		<b>641 274</b>	<b>15 086 835</b>
<b>Sum anleggsmidler</b>		<b>3 869 703</b>	<b>17 461 405</b>
<b>Omløpsmidler</b>			
<b>Varer</b>			
Varer	6	295 820	316 811
<b>Sum varer</b>		<b>295 820</b>	<b>316 811</b>
<b>Fordringer</b>			
Kundefordringer	13, 14, 17	62 480 611	8 242 408
Andre kortsiktige fordringer	13, 17	81 463	733 551
Konsernfordringer	13, 17	27 736 976	10 761 480
<b>Sum fordringer</b>		<b>90 299 050</b>	<b>19 737 439</b>
<b>Investeringer</b>			
Beholdning elsertifikater	7	617 587	751 302
<b>Sum investeringer</b>		<b>617 587</b>	<b>751 302</b>
<b>Bankinnskudd, kontanter og lignende</b>			
Bankinnskudd, kontanter o.l.	15	2 557 324	414 979
<b>Sum bankinnskudd, kontanter og lignende</b>		<b>2 557 324</b>	<b>414 979</b>



## Balanse

Beløp i: NOK	Note	2021	2020
Sum omløpsmidler		93 769 781	21 220 531
<b>SUM EIENDELER</b>		<b>97 639 484</b>	<b>38 681 936</b>
<b>BALANSE - EGENKAPITAL OG GJELD</b>			
<b>Egenkapital</b>			
<b>Innskutt egenkapital</b>			
Aksjekapital	8, 9	5 000 000	5 000 000
Overkurs	9		3 000 000
Annen innskutt egenkapital	9		2 617 423
<b>Sum innskutt egenkapital</b>		<b>5 000 000</b>	<b>10 617 423</b>
<b>Opptjent egenkapital</b>			
Annen egenkapital	9		-10 483 119
<b>Sum opptjent egenkapital</b>			<b>-10 483 119</b>
<b>Sum egenkapital</b>		<b>5 000 000</b>	<b>134 304</b>
<b>Gjeld</b>			
<b>Langsiktig gjeld</b>			
Pensjonsforpliktelser	10	1 416 250	1 223 195
<b>Sum avsetninger for forpliktelser</b>		<b>1 416 250</b>	<b>1 223 195</b>
<b>Annen langsiktig gjeld</b>			
Gjeld til kredittinstitusjoner	13		10 950 000
Langsiktig konserngjeld	17	9 375 000	
<b>Sum annen langsiktig gjeld</b>		<b>9 375 000</b>	<b>10 950 000</b>
<b>Sum langsiktig gjeld</b>		<b>10 791 250</b>	<b>12 173 195</b>
<b>Kortsiktig gjeld</b>			
Leverandørgjeld	17	27 166 300	8 406 729
Betalbar skatt	11		
Skyldig offentlige avgifter		8 942 063	452 438
Utbytte	9		
Kortsiktig konserngjeld	13, 17	4 107 675	11 085 319
Annen kortsiktig gjeld	7	41 632 196	6 429 951



## Balanse

<b>Beløp i: NOK</b>	<b>Note</b>	<b>2021</b>	<b>2020</b>
Sum kortsiktig gjeld		81 848 234	26 374 437
Sum gjeld		92 639 484	38 547 632
<b>SUM EGENKAPITAL OG GJELD</b>		<b>97 639 484</b>	<b>38 681 936</b>



Brønnøysundregistrene

ÅRSREGNSKAP FOR REGNSKAPSÅRET 2021 - GENERELL INFORMASJON

Journalnummer: 2022 836689

**Enheten**

Organisasjonsnummer: 979 914 733  
Organisasjonsform: Aksjeselskap  
Foretaksnavn: HURUM KRAFT AS  
Forretningsadresse: Øvre Skoledalen 20  
3482 TOFTE

**Regnskapsår**

Årsregnskapets periode: 01.01.2021 - 31.12.2021

**Konsern**

Morselskap i konsern: Ja  
Konsernregnskap lagt ved: Nei

**Regnskapsregler**

Regler for små foretak benyttet: Nei  
Benyttet ved utarbeidelsen av  
årsregnskapet til selskapet: Regnskapslovens alminnelige regler

**Årsregnskapet fastsatt av kompetent organ**

Bekreftet av representant for selskapet: Margrethe Ross Folkestad  
Dato for fastsettelse av årsregnskapet: 25.05.2022

**Grunnlag for avgivelse**

År 2021: Årsregnskap er elektronisk innlevert.  
År 2020: Tall er hentet fra elektronisk innlevert årsregnskap fra 2021.

*Det er ikke krav til at årsregnskapet m.v. som sendes til Regnskapsregisteret er undertegnet. Kontrollen på at dette er utført ligger hos revisor/enhetens øverste organ. Sikkerheten ivaretas ved at innsender har rolle/rettighet for innsending av årsregnskapet via Altinn, og ved at det bekreftes at årsregnskapet er fastsatt av kompetent organ.*

Brønnøysundregistrene, 10.08.2022



Organisasjonsnr: 979 914 733  
HURUM KRAFT AS

## RESULTATREGNSKAP

Beløp i: NOK	Note	2021	2020
<b>RESULTATREGNSKAP</b>			
<b>Inntekter</b>			
Salgsinntekter	1, 2, 18	172 022 094	33 453 255
Annen driftsinntekt		2 050 184	1 905 613
<b>Sum inntekter</b>		<b>174 072 278</b>	<b>35 358 868</b>
<b>Kostnader</b>			
Varekostnad	18	163 657 154	22 030 160
Lønnskostnad	3, 10	4 808 108	5 210 086
Avskrivning av driftsmidler og immaterielle eiendeler	5	530 368	380 529
Annen driftskostnad	3, 4, 18	9 588 090	12 018 713
<b>Sum kostnader</b>		<b>178 583 720</b>	<b>39 639 488</b>
<b>Driftsresultat</b>		<b>-4 511 442</b>	<b>-4 280 620</b>
<b>Finansinntekter og finanskostnader</b>			
Annen renteinntekt	12		
Annen finansinntekt	12	67 609	128 179
<b>Sum finansinntekter</b>		<b>67 609</b>	<b>128 179</b>
Nedskrivning av finansielle eiendeler	12, 16	19 539 333	
Nedskrivning av andre finansielle anleggsmidler	12		
Annen rentekostnad	12		
Annen finanskostnad	12	852 794	665 336
<b>Sum finanskostnader</b>		<b>20 392 127</b>	<b>665 336</b>
<b>Netto finans</b>		<b>-20 324 518</b>	<b>-537 157</b>
<b>Ordinært resultat før skattekostnad</b>			
Skattekostnad på ordinært resultat	11	-2 135 943	-1 056 432
<b>Ordinært resultat etter skattekostnad</b>		<b>-22 700 017</b>	<b>-3 761 345</b>
<b>Årsresultat</b>		<b>-22 700 017</b>	<b>-3 761 345</b>
<b>Årsresultat etter minoritetsinteresser</b>		<b>-22 700 018</b>	<b>-3 761 345</b>
<b>Overføringer og disponeringer</b>			
Ordinært utbytte	9		
Konsernbidrag	9		



Avsatt til annen egenkapital	9	-22 700 018	-3 761 345
<b>Sum overføringer og disponeringer</b>		<b>-22 700 018</b>	<b>-3 761 345</b>



Organisasjonsnr: 979 914 733  
HURUM KRAFT AS

## BALANSE

**Beløp i: NOK** **Note** **2021** **2020**

### BALANSE - EIENDELER

#### Anleggsmidler

##### Immaterielle eiendeler

Konsesjoner, patenter o.l.	6	790 542	924 886
Utsatt skattefordel	11	2 437 887	1 449 684
<b>Sum immaterielle eiendeler</b>		<b>3 228 429</b>	<b>2 374 570</b>

Driftsløsøre, inventar o.  
a. utstyr

5

##### Finansielle anleggsmidler

Investering i annet foretak i samme konsern	16		15 000 000
Obligasjoner		94 453	86 835
Andre langsiktige fordringer		546 821	
<b>Sum finansielle anleggsmidler</b>		<b>641 274</b>	<b>15 086 835</b>

**Sum anleggsmidler**

**3 869 703**

**17 461 405**

#### Omløpsmidler

##### Varer

Varer	6	295 820	316 811
<b>Sum varer</b>		<b>295 820</b>	<b>316 811</b>

##### Fordringer

Kundefordringer	13, 14, 1	62 480 611	8 242 408
Andre kortsiktige fordringer	13, 17	81 463	733 551
Konsernfordringer	13, 17	27 736 976	10 761 480
<b>Sum fordringer</b>		<b>90 299 050</b>	<b>19 737 439</b>

##### Investeringer

Beholdning elsertifikater	7	617 587	751 302
<b>Sum investeringer</b>		<b>617 587</b>	<b>751 302</b>

##### Bankinnskudd, kontanter og lignende

Bankinnskudd, kontanter o. l.	15	2 557 324	414 979
<b>Sum bankinnskudd, kontanter og lignende</b>		<b>2 557 324</b>	<b>414 979</b>

**Sum omløpsmidler**

**93 769 781**

**21 220 531**

**SUM EIENDELER**

**97 639 484**

**38 681 936**

### BALANSE - EGENKAPITAL OG GJELD



<b>Egenkapital</b>			
<b>Innskutt egenkapital</b>			
Aksjekapital	8, 9	5 000 000	5 000 000
Overkurs	9		3 000 000
Annen innskutt egenkapital	9		2 617 423
<b>Sum innskutt egenkapital</b>		<b>5 000 000</b>	<b>10 617 423</b>
<b>Opptjent egenkapital</b>			
Annen egenkapital	9		-10 483 119
<b>Sum opptjent egenkapital</b>			<b>-10 483 119</b>
<b>Sum egenkapital</b>		<b>5 000 000</b>	<b>134 304</b>
<b>Gjeld</b>			
<b>Langsiktig gjeld</b>			
Pensjonsforpliktelser	10	1 416 250	1 223 195
<b>Sum avsetninger for forpliktelser</b>		<b>1 416 250</b>	<b>1 223 195</b>
<b>Annen langsiktig gjeld</b>			
Gjeld til kredittinstitusjoner	13		10 950 000
Langsiktig konserngjeld	17	9 375 000	
<b>Sum annen langsiktig gjeld</b>		<b>9 375 000</b>	<b>10 950 000</b>
<b>Sum langsiktig gjeld</b>		<b>10 791 250</b>	<b>12 173 195</b>
<b>Kortsiktig gjeld</b>			
Leverandørgjeld	17	27 166 300	8 406 729
Betalbar skatt	11		
Skyldig offentlige avgifter		8 942 063	452 438
Utbytte	9		
Kortsiktig konserngjeld	13, 17	4 107 675	11 085 319
Annen kortsiktig gjeld	7	41 632 196	6 429 951
<b>Sum kortsiktig gjeld</b>		<b>81 848 234</b>	<b>26 374 437</b>
<b>Sum gjeld</b>		<b>92 639 484</b>	<b>38 547 632</b>
<b>SUM EGENKAPITAL OG GJELD</b>		<b>97 639 484</b>	<b>38 681 936</b>



Organisasjonsnr: 979 914 733  
HURUM KRAFT AS

NOTEOPPLYSNINGER - SELSKAP - alle poster oppgitt i hele tall

Note

Antall aksjer og aksjeeiere

Note

2

Antall årsverk i regnskapsåret

Virksomheten har hatt følgende antall årsverk:  
5.00

Omløpsmidler                      Startdato      Sluttdato      Endring

Skattemessig fremf.undersk. Startdato      Sluttdato      Endring

Kortsiktig gjeld                      Startdato      Sluttdato      Endring



Admincontrol

## List of Signatures Page 1/1

### Årsregnskap 2021 Hurum Kraft AS.pdf

Name	Method	Signed at
Jansen, Petter	BANKID	2022-05-25 20:06 GMT+02
Barreth, Thomas	BANKID_MOBILE	2022-05-25 18:22 GMT+02
Halvorsen, Siv	BANKID_MOBILE	2022-05-25 17:44 GMT+02
Gimmestad, Anne Synnøve	BANKID_MOBILE	2022-05-25 17:30 GMT+02
Aakermann, Christian	BANKID_MOBILE	2022-05-25 16:03 GMT+02
Frost, Lotte	BANKID_MOBILE	2022-05-27 13:53 GMT+02
Joakim Løvaas Opsahl	BANKID_MOBILE	2022-05-26 15:35 GMT+02
Owren, Per Anders	BANKID_MOBILE	2022-05-26 10:26 GMT+02



This file is sealed with a digital signature. The seal is a guarantee for the authenticity of the document.  
External reference: 6DCFCC1BD7C94D76993F98D0CAC0B56E



Årsregnskap 2021

for

Hurum Kraft AS



This file is sealed with a digital signature.  
The seal is a guarantee for the authenticity  
of the document.

Document ID:  
6DCFC1BD7C94D76993F98D0CAC0B56E

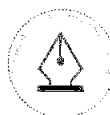


## Resultatregnskap Hurum Kraft AS

Driftsinntekter og driftskostnader	Note	2021	2020
Salgsinntekter	1, 2, 18	172 022 094	33 453 255
Annen driftsinntekt		2 050 184	1 905 613
<b>Sum driftsinntekter</b>		<b>174 072 277</b>	<b>35 358 868</b>
Varekostnad	18	163 657 154	22 030 160
Lønnskostnad	3, 10	4 808 108	5 210 086
Avskrivning av driftsmidler og immaterielle eiendeler	5	530 368	380 529
Annen driftskostnad	3, 4, 18	9 588 090	12 018 713
<b>Sum driftskostnader</b>		<b>178 583 721</b>	<b>39 639 487</b>
<b>Driftsresultat</b>		<b>-4 511 444</b>	<b>-4 280 619</b>
<b>Finansinntekter og finanskostnader</b>			
Annen finansinntekt	12	67 609	128 179
<b>Sum finansinntekter</b>		<b>67 609</b>	<b>128 179</b>
Nedskrivning av finansielle eiendeler	12, 16	19 539 333	0
Annen finanskostnad	12	852 794	665 336
<b>Sum finanskostnader</b>		<b>20 392 127</b>	<b>665 336</b>
<b>Resultat av finansposter</b>		<b>-20 324 517</b>	<b>-537 158</b>
<b>Ordinært resultat før skattekostnad</b>		<b>-24 835 961</b>	<b>-4 817 777</b>
Skattekostnad på ordinært resultat	11	-2 135 943	-1 056 432
<b>Årsresultat</b>		<b>-22 700 018</b>	<b>-3 761 345</b>
<b>Overføringer</b>			
Avsatt til annen egenkapital	9	-22 700 018	-3 761 345
<b>Sum overføringer</b>		<b>-22 700 018</b>	<b>-3 761 345</b>

Hurum Kraft AS

Side 2



This file is sealed with a digital signature.  
The seal is a guarantee for the authenticity  
of the document.

Document ID:  
6DCFC1BD7C94D76993F98D0CAC0B56E

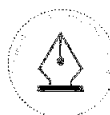


## Balanse Hurum Kraft AS

Eiendeler	Note	2021	2020
<b>Anleggsmidler</b>			
Konsesjoner, patenter o.l.	6	790 542	924 886
Utsatt skattefordel	11	2 437 887	1 449 684
<b>Sum immaterielle eiendeler</b>		<b>3 228 429</b>	<b>2 374 570</b>
<b>Varige driftsmidler</b>			
<b>Finansielle anleggsmidler</b>			
Investeringer i datterselskap	16	0	15 000 000
Egenkapitaltilskudd KLP		94 453	86 835
Andre langsiktige fordringer		546 821	0
<b>Sum finansielle anleggsmidler</b>		<b>641 274</b>	<b>15 086 835</b>
<b>Sum anleggsmidler</b>		<b>3 869 702</b>	<b>17 461 405</b>
<b>Omløpsmidler</b>			
Lager av varer og annen beholdning	6	295 820	316 811
<b>Fordringer</b>			
Kundefordringer	13, 14, 17	62 480 611	8 242 408
Andre kortsiktige fordringer	13, 17	81 463	733 551
Fordringer på konsernselskap	13, 17	27 736 976	10 761 480
<b>Sum fordringer</b>		<b>90 299 051</b>	<b>19 737 439</b>
<b>Investeringer</b>			
Beholdning elsertifikater	7	617 587	751 302
<b>Sum investeringer</b>		<b>617 587</b>	<b>751 302</b>
Bankinnskudd, kontanter o.l.	15	2 557 324	414 979
<b>Sum omløpsmidler</b>		<b>93 769 782</b>	<b>21 220 531</b>
<b>Sum eiendeler</b>		<b>97 639 484</b>	<b>38 681 936</b>

Hurum Kraft AS

Side 3



This file is sealed with a digital signature.  
The seal is a guarantee for the authenticity  
of the document.

Document ID:  
6DCFC1BD7C94D76993F98D0CAC0B56E



## Balanse Hurum Kraft AS

Egenkapital og gjeld	Note	2021	2020
<b>Innskutt egenkapital</b>			
Aksjekapital	8, 9	5 000 000	5 000 000
Overkurs	9	0	3 000 000
Annen innskutt egenkapital	9	0	2 617 423
<b>Sum innskutt egenkapital</b>		<b>5 000 000</b>	<b>10 617 423</b>
<b>Opptjent egenkapital</b>			
Annen egenkapital	9	0	-10 483 119
<b>Sum opptjent egenkapital</b>		<b>0</b>	<b>-10 483 119</b>
<b>Sum egenkapital</b>		<b>5 000 000</b>	<b>134 304</b>
<b>Gjeld</b>			
<b>Avsetning for forpliktelser</b>			
Pensjonsforpliktelser	10	1 416 250	1 223 195
<b>Sum avsetning for forpliktelser</b>		<b>1 416 250</b>	<b>1 223 195</b>
Gjeld til kredittinstitusjoner	13	0	10 950 000
Langsiktig gjeld til konsernselskap	17	9 375 000	0
<b>Sum annen langsiktig gjeld</b>		<b>9 375 000</b>	<b>10 950 000</b>
<b>Kortsiktig gjeld</b>			
Leverandørgjeld	17	27 166 300	8 406 729
Skyldig offentlige avgifter		8 942 063	452 438
Kortsiktig gjeld til konsernselskap	13, 17	4 107 675	11 085 319
Annen kortsiktig gjeld	7	41 632 196	6 429 951
<b>Sum kortsiktig gjeld</b>		<b>81 848 234</b>	<b>26 374 437</b>
<b>Sum gjeld</b>		<b>92 639 484</b>	<b>38 547 632</b>
<b>Sum egenkapital og gjeld</b>		<b>97 639 484</b>	<b>38 681 936</b>

Tofte, 25.05.2022  
Styret i Hurum Kraft AS

\_\_\_\_\_  
Petter Jansen  
styreleder

\_\_\_\_\_  
Anne Synnøve Gimmestad  
styremedlem

\_\_\_\_\_  
Lotte Frost  
styremedlem

\_\_\_\_\_  
Thomas Barreth  
styremedlem

\_\_\_\_\_  
Joakim Løvaas Opsahl  
styremedlem

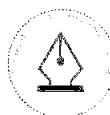
\_\_\_\_\_  
Siv Halvorsen  
styremedlem

\_\_\_\_\_  
Per Anders Owren  
styremedlem

\_\_\_\_\_  
Christian Aakermann  
daglig leder

Hurum Kraft AS

Side 4



This file is sealed with a digital signature.  
The seal is a guarantee for the authenticity  
of the document.

Document ID:  
6DCFC1BD7C94D76993F98D0CAC0B56E



## Hurum Kraft AS

### Noter til regnskapet 2021

#### Note 1 Regnskapsprinsipper

Årsregnskapet er satt opp i samsvar med regnskapsloven av 1998 og god regnskapsskikk i Norge, samt retningslinjer som er gitt fra Norges Vassdrags- og energiverk (NVE).

#### Hovedregel for vurdering og klassifisering av eiendeler og gjeld

Eiendeler bestemt til varig eie eller bruk er klassifisert som anleggsmidler. Andre eiendeler er klassifisert som omløpsmidler. Fordringer som skal tilbakebetales innen et år er klassifisert som omløpsmidler. Ved klassifisering av kortsiktig og langsiktig gjeld er tilsvarende kriterier lagt til grunn.

Omløpsmidler vurderes til laveste av anskaffelseskost og virkelig verdi.

Anleggsmidler vurderes til anskaffelseskost, men nedskrives til gjenvinnbart beløp dersom dette er lavere enn bokført verdi, og verdifallet forventes ikke å være forbigående. Anleggsmidler med begrenset økonomisk levetid avskrives planmessig.

Annen langsiktig gjeld og kortsiktig gjeld er vurdert til pålydende beløp.

#### Inntekter

Inntektsføring av strømleveranse til sluttbrukere skjer løpende i henhold til avtalt pris og levert volum til kundene. Inntektsføring ved salg av varer og tjenester skjer på leveringstidspunktet.

#### Varekostnad

Varekostnaden består i all hovedsak av kraftkjøp. Fysisk kraftkjøp og elsertifikater kostnadsføres i henhold til sammenstillingsprinsippet. Resultat av finansiell kraft- og valutakontrakter som sikrer kjøp til sluttbruker blir i resultatregnskapet klassifisert netto som kjøp eller kjøpsreduksjon.

#### Gjennomfakturering av nettleie

Selskapet har inngått avtaler med ulike nettleiere om gjennomfakturering av nettleie. Dette innebærer at selskapet oppkrever nettleien på vegne av nettleier. I resultatregnskapet er dette presentert netto, da dette ikke er omsetning for Hurum Kraft AS. Det er nettleier som har avtale med den enkelte kunde om leie av nett og ikke Hurum Kraft AS. Tilhørende fordringer på nettleie inngår i fordringer, men tilsvarende gjeld til nettleieselskapene inngår i annen kortsiktig gjeld. Hurum Kraft AS har kreditrisikoen overfor kundene og disse balansepostene er da presentert brutto.

#### Fordringer

Kundefordringer og andre fordringer er oppført til pålydende etter fradrag for avsetning til forventet tap. Avsetning til tap gjøres på grunnlag av en individuell vurdering av de enkelte fordringene.

#### Bankinnskudd, kontanter og lignende

Bankinnskudd, kontanter og lignende inkluderer kontanter, bankinnskudd og andre betalingsmidler med forfallsdato som er kortere enn tre måneder fra anskaffelse.

#### Pensjoner

En ytelsesplan er en pensjonsordning som ikke er en innskuddsplan. Ved regnskapsføring av pensjon som er ytelsesplan, kostnadsføres forpliktelsen over opptjeningstiden i henhold til planens opptjeningsformel. Allokeringmetode tilsvarende planens opptjeningsformel med mindre det vesentlige av opptjeningen skjer mot slutten av opptjeningsperioden. Lineær opptjening legges da til grunn. For pensjonsordninger etter lov om foretakspensjon anvendes således lineær opptjening.

Estimatavvik og virkningen av endrede forutsetninger amortiseres over forventet gjenværende opptjeningstid i den grad de overstiger 10 % av den største av pensjonsforpliktelsen og pensjonsmidlene (korridor). Virkningen av planendringer med tilbakevirkende kraft som ikke er betinget av fremtidig ansettelse, innregnes i resultatregnskapet umiddelbart. Planendringer med tilbakevirkende kraft som er betinget av fremtidig ansettelse, fordeles lineært over tiden frem til ytelsen ikke lenger er betinget av fremtidig ansettelse.

Netto pensjonsforpliktelse er differansen mellom nåverdien av pensjonsforpliktelsene og verdien av pensjonsmidler som er avsatt for betaling av ytelsene. Pensjonsmidlene vurderes til virkelig verdi. Måling av pensjonsforpliktelse og pensjonsmidler gjennomføres på balansedagen. Arbeidsgiveravgift er inkludert i tallene, og er beregnet av netto faktisk underfinansiering.

#### Kostnader

Kostnader regnskapsføres som hovedregel i samme periode som tilhørende inntekt. I de tilfeller det ikke er en klar sammenheng mellom utgifter og inntekter fastsettes fordelingen etter skjønnsmessige kriterier. Øvrige unntak fra sammenstillingsprinsippet er angitt der det er aktuelt.

#### Skatter

Skattekostnaden sammenstilles med regnskapsmessig resultat før skatt. Skatt knyttet til egenkapitaltransaksjoner er ført mot egenkapitalen. Skattekostnaden består av betalbar skatt (skatt på årets direkte skattepliktige inntekt) og endring i netto utsatt skatt. Utsatt skatt og utsatt skattefordel er presentert netto i balansen.



This file is sealed with a digital signature.  
The seal is a guarantee for the authenticity  
of the document.

Document ID:  
6DFCC1BD7C94D76993F98D0CAC0B56E



## Investeringer i datterselskap/tilknyttet selskap

Investeringer i datterselskaper vurderes etter kostmetoden. Investeringene blir nedskrevet til virkelig verdi dersom verdifallet ikke er forbigående og det må anses nødvendig etter god regnskapskikk. Mottatt utbytte og konsernbidrag fra datterselskapene er inntektsført som annen finansinntekt.

## Eisertifikater

Selskapet er Eisertifikatpliktig etter lov om Eisertifikater. Gjennom levering av kraft i inntektsåret har selskapet pådratt seg en forpliktelse til å anskaffe Eisertifikater tilsvarende 19,3% av beregningsrelevantvolum for annullering i året etter inntektsåret. Forpliktelsen pr 31.12 måles til beste estimat på de utgifter som kreves til å gjøre opp forpliktelsen. Anskaffede sertifikater gjennom året balanseføres til kostpris. Forwardkontrakter anskaffet til eget bruk representerer kun et økonomisk oppgjør og regnskapsføres ikke med mindre det er en tapsekontrakt.

## Kontantstrømoppstilling

Kontantstrømoppstillingen er utarbeidet etter den indirekte metode.  
Kontanter og kontantekvivalenter inkluderer kasse, bank- og andre likvidbeholdninger samt kapitalplasseringer med forfall innen 3 måneder fra anskaffelse.

## Konsern

Selskapet inngår i konsernet Hurum Energi AS, og blir konsolidert inn i konsernregnskapet. Det utarbeides ikke eget konsernregnskap da dette er et underkonsern.  
Konsernregnskapet kan hentes på selskapets kontor, Øvre Skoledalen 12, 3475 Tofte.

## Note 2 Salgsinntekt

Per virksomhetsområde:	2021	2020
<i>Salg av kraft</i>	173 739 642	34 151 426
<i>Gebyrinntekter</i>	261 422	377 442
<i>Inntekter fra kundeservice</i>	71 213	830 000
<b>Sum</b>	<b>174 072 277</b>	<b>35 358 868</b>

Per geografisk marked:	2021	2020
<i>Norge</i>	174 072 277	35 358 868
<b>Sum</b>	<b>174 072 277</b>	<b>35 358 868</b>

## Note 3 Lønnskostnad, antall ansatte, godtgjørelser, lån til ansatte mm

Lønnskostnad	2021	2020
Lønn	3 574 801	4 075 965
Arbeidsgiveravgift	564 794	605 645
Pensjonskostnader	600 178	471 044
Andre ytelser	68 335	57 432
<b>Sum</b>	<b>4 808 108</b>	<b>5 210 086</b>

Antall årsverk sysselsatt i regnskapsåret 4,0 5,0

Ytelser til ledende personer	Lønn	Andre godtgj.
Daglig leder	1 389 246	73 784
Styret	-	-

Daglig leder er ansatt i Hurum Energi AS og fakturerer sine tjenester til datterselskapet Hurum Kraft AS.

Det er ikke stillet lån eller sikkerhetsstillelser til daglig leder eller medlemmer av styret.

## Revisor

Godtgjørelse til Deloitte AS og samarbeidende selskaper fordeler seg slik:

	2021	2 020
Lovpålagt revisjon	94 800	108 500
Andre tjenester utenfor revisjon	6 000	49 500
Andre attestasjons tjenester	10 500	7 800
Skatterådgivning	12 400	12 000
<b>Sum</b>	<b>123 800</b>	<b>178 800</b>

Lovpålagt revisjon inneholder ordinær revisjon, samt teknisk bistand ved utarbeidelse av offisielt regnskap.



This file is sealed with a digital signature.  
The seal is a guarantee for the authenticity of the document.

Document ID:  
6DFCC1BD7C94D76993F98D0CAC0B56E



## Note 4 Driftskostnader

Spesifikasjon av annen driftskostnad	2021	2020
Gebyrer	378 376	349 660
Edb - utgifter	2 205 466	1 735 526
Tjenester internt	1 760 500	2 468 000
Eksterne honorarer	1 738 662	1 616 652
Oppgavepliktige ytelser	52 466	51 382
Annonser/markedsføring	2 678 691	4 925 013
Porto	12 163	9 346
Kontorkostnader	171 623	205 400
Andre driftskostnader	590 145	657 734
<b>Sum</b>	<b>9 588 090</b>	<b>12 018 713</b>

## Note 5 Varige driftsmidler/immaterielle eiendeler

	Programvare o.l	Utstyr	Driftslesøre, inventar, verktøy o.l	Sum
Anskaffelseskost 01.01	1 583 807	407 455	519 272	6 887 400
Tilgang driftsmidler	396 024	-	-	396 024
Avgang driftsmidler	-	-	-	-
Anskaffelseskost 31.12	1 979 831	407 455	519 272	2 906 558
Akk. avskrivninger 31.12	1 189 289	407 455	519 272	2 116 016
<b>Bokført verdi pr. 31.12</b>	<b>790 542</b>	<b>-</b>	<b>-</b>	<b>790 542</b>
Årets avskrivninger	530 368	-	-	530 368
Økonomisk levetid	3 år	3 år	3-5 år	
Avskrivningsplan	lineær	lineær	lineær	

## Note 6 Varer

	2021	2020
Lager innkjøpte varer for videresalg	295 820	316 811
<b>Sum</b>	<b>295 820</b>	<b>316 811</b>

## Note 7 Andre finansielle instrumenter

### Sertifikatforpliktelse:

Elsertifikatpliktig volum i 2021 ble 193 894 MWH. Sertifikatplikten utgjør 19,3% av elsertifikatpliktig volum og selskapet er således forpliktet til å annullere 37 421 sertifikater 1. april 2022. Forpliktelsen er for 2021 beregnet med utgangspunkt i anskaffede elsertifikater. Det er ikke inngått noen forwardkontrakter pr 31.12. Forpliktelsen er således avsatt med kr 617 586.

### Sertifikatbeholdning:

Elsertifikatene er balanseført til anskaffelseskost kr. 617 587, som tilsvare forpliktelsen.



This file is sealed with a digital signature.  
The seal is a guarantee for the authenticity  
of the document.

Document ID:  
6DCFC1BD7C94D76993F98D0CAC0B56E



## Note 8 Aksjekapital og aksjonærinformasjon

Spesifikasjon av aksjekapitalen

	Antall	Pålydende	Bokført
Aksjer	1 000	5 000	5 000 000
<b>Sum</b>	<b>1 000</b>		<b>5 000 000</b>

### Eierstruktur

	Antall aksjer	Sum	Eierandel	Stemmeandel
Hurum Energi AS	1 000	1 000	100 %	100 %

Det er ingen spesielle vedtektsbestemmelser om stemmerett.

## Note 9 Egenkapital

	Aksje-kapital	Overkurs	Annen innskutt egenkapital	Opptjent annen egenkapital	Sum egenkapital
<b>Innskutt egenkapital</b>					
Egenkapital 01.01.	5 000 000	3 000 000	2 617 423	-10 483 119	134 304
<b>Årets endring i egenkapital:</b>					
Årets resultat				-22 700 018	-22 700 018
Mottatt konsernbidrag			27 565 714		27 565 714
Netting av egenkapital		-3 000 000	-30 183 137	33 183 137	-
<b>Egenkapital 31.12</b>	<b>5 000 000</b>	<b>-</b>	<b>-</b>	<b>-</b>	<b>5 000 000</b>

## Note 10 Pensjonskostnader, -midler og -forpliktelser

Selskapet har kollektiv pensjonsordning for sine ansatte gjennom Kommunal Landspensjonskasse.

Pensjonsordningen behandles i henhold til Norsk Regnskapsstandard for pensjonskostnader.

Økonomiske forutsetninger	2021	2020
Diskonteringsrente	1,90 %	1,70 %
Forventet lønnsregulering	2,75 %	2,25 %
Forventet pensjonsøkning	1,73 %	1,24 %
Forventet regulering av folketrygdens grunnbeløp (G)	2,50 %	2,00 %
Forventet avkastning på fondsmidler	3,70 %	3,10 %

Som forutsetninger for demografiske faktorer og avgang er det lagt til grunn vanlig benyttede aktuarierssige forutsetninger innen forsikring. Diskonteringsrente fastsettes med utgangspunkt i statsobligasjoner med lang løpetid. I beregningene er det lagt til grunn aktive 5 personer og 4 oppsatte.

Oversikt over årets pensjonskostnad	2021	2020
Årets pensjonsoppløsning	644 108	534 821
Rentekostnad	101 768	110 330
Avkastning pensjonsmidler	-132 122	-143 043
Resultatført estimatavvik	15 743	21 999
Resultatført planendring	-	-
Arbeidsgiveravgift	88 759	70 890
<b>Netto pensjonskostnad</b>	<b>718 256</b>	<b>594 997</b>

Spesifikasjon over netto forpliktelse	2021	2020
Pensjonsforpliktelse	5 328 376	5 342 269
Pensjonsmidler	4 744 132	4 039 723
<b>Netto forpliktelse før aga</b>	<b>584 244</b>	<b>1 302 546</b>
Balansført estimatavvik	656 992	-230 510
Balansført pensjonsforpliktelse før aga	1 241 236	1 072 036
Arbeidsgiveravgift	175 014	151 157
<b>Balansført netto pensjonsforpliktelser</b>	<b>1 416 250</b>	<b>1 223 193</b>



This file is sealed with a digital signature.  
The seal is a guarantee for the authenticity  
of the document.

Document ID:  
6DCFC1BD7C94D76993F98D0CAC0B56E



## Note 11 Skattekostnad

Arets skattekostnad fremkommer slik:	2021	2020
Betalbar skatt	-	-
Skatteeffekt av mottatt konsernbidrag	-171 262	-
Endring i utsatt skatt	-988 203	-1 056 432
Skattefradrag for underskudd 2020	-976 478	-
<b>Skattekostnad</b>	<b>-2 135 943</b>	<b>-1 056 432</b>

### Avstemming fra nominell til faktisk skattesats:

	2021	2020
Arsresultat før skatt	-24 835 961	-4 817 777
Forventet inntektskatt etter nominell skattesats (22%)	-5 463 911	-1 059 911
Skatteeffekten av følgende poster:		
Permanente forskjeller	5 793	3 479
Skattefradrag for underskudd 2020	-976 478	-
Endring ikke balanseført utsatt skattefordel	998 653	-
Nedskrivning ikke-realiserte aksjer	3 300 000	-
<b>Skattekostnad</b>	<b>-2 135 943</b>	<b>-1 056 432</b>
<b>Effektiv skattesats</b>	<b>8,6 %</b>	<b>21,9 %</b>

### Spesifikasjon av midlertidige forskjeller og underskudd til framføring:

	2021		2020	
	Fordel	Forpliktelse	Fordel	Forpliktelse
Driftsmidler	462 979	-	64 592	-
Fordringer	4 939 333	-	400 000	-
Gevinst og tapskonto	77 717	-	97 146	-
Netto pensjonsforpliktelse	1 416 250	-	1 223 195	-
Underskudd til framføring	8 734 360	-	4 804 542	-
Sum	15 620 639	-	6 589 475	-
Nedvurdering av utsatt skattefordel	-4 539 333	-	-	-
<b>Netto utsatt fordel/forpl. i balansen (22%)</b>	<b>2 437 887</b>		<b>1 449 684</b>	

Utsatt skattefordel er oppført med utgangspunkt i fremtidig inntekt.

## Note 12 Poster som er slått sammen i regnskapet

Finansinntekter	2021	2020
Renteinntekt skatt	-	4 309
Renteinntekt bankinnskudd	10 903	4 075
Forsinkelsesrenter	56 706	119 794
<b>Sum finansinntekter</b>	<b>67 609</b>	<b>128 179</b>

Finanskostnader	2021	2020
Morarenter	37 854	187 739
Andre rentekostnader	308 767	281 774
Nedskrivning av aksjer Smartliv AS	15 000 000	-
Nedskrivning fordring Smartliv AS	4 539 333	-
Annen finanskostnad	506 173	195 823
<b>Sum finanskostnader</b>	<b>20 392 127</b>	<b>665 336</b>



This file is sealed with a digital signature.  
The seal is a guarantee for the authenticity  
of the document.

Document ID:  
6DCFC1BD7C94D76993F98D0CAC0B56E



## Note 13 Konsernopplysninger

Selskapet har stilt sikkerhet for morselskapets gjeld.

### Bokført verdi av pantsatte eiendeler:

Driftstilbehør	-
Kundefordringer	62 480 611
Andre fordringer	27 818 440
<b>Sum</b>	<b>90 299 051</b>

## Note 14 Kundefordringer og andre fordringer

Kundefordringer	2021	2020
Kundefordringer til pålydende	62 880 611	8 642 408
Avsetning til tap på krav	-400 000	-400 000
<b>Kundefordringer i balansen</b>	<b>62 480 611</b>	<b>8 242 408</b>

Av selskapets fordringer og gjeld forfaller alt til betaling innen ett år etter regnskapsårets slutt.

## Note 15 Bankinnskudd

Bankinnskudd, kontanter o.l. omfatter bundne skattetrekkmidler med kr 139,442.

## Note 16 Investeringer i datterselskap

### Datterselskap

	Forretnings- kontor	Resultat i følge foreløpig regnskap	Egenkapital i følge foreløpig regnskap	Eierandel	Bokført verdi
Smartliv AS	Tofte	-31 456 638	2 500 000	95 %	-

Bokført verdi av aksjene i Smartliv AS er i 2021 nedskrevet til 0.

## Note 17 Mellomværende konsernselskaper

Fordringer	2021	2020
Kundefordringer	6 781 890	1 358 298
Andre fordringer	27 736 976	8 561 480
<b>Sum</b>	<b>34 518 866</b>	<b>9 919 778</b>

Gjeld		
Leverandørgjeld	1 097 733	1 686 882
Kortsiktig konserngjeld	4 107 675	11 085 319
Langsiktig konserngjeld	9 375 000	-
<b>Sum</b>	<b>14 580 408</b>	<b>12 772 201</b>



This file is sealed with a digital signature.  
The seal is a guarantee for the authenticity  
of the document.

Document ID:  
6DCFC1BD7C94D76993F98D0CAC0B56E



## Note 18 Transaksjoner med nærstående parter

Nærstående selskaper:

Selskap	Tilknytning
Hurum Energi AS	Morselskap
Asker Nett AS	Søsterselskap
Smartliv AS	Søsterselskap

Hurum Kraft AS har flere forskjellige transaksjoner med nærstående selskaper. Alle transaksjoner er foretatt som en del av den ordinære virksomheten og til priser i henhold til armingdeprinsippet.

De vesentlige transaksjonene levert fra Hurum Kraft AS er:

Til selskap	Transaksjon	2021	2020
Asker Nett AS	Salg av varer og tjenester	9 224 831	1 981 148
Smartliv AS	Salg av varer og tjenester	-	240 000
Sum		9 224 831	1 981 148

De vesentlige transaksjonene levert til Hurum Kraft AS er:

Fra selskap	Transaksjon	2021	2020
Hurum Energi AS	Administrative tjenester	1 253 500	2 080 000
Asker Nett AS	Administrative tjenester	630 384	540 040
Sum		1 883 884	2 620 040

## Note 19 Fortsatt drift

Selskapet har etter nedskrivning av eiendeler på kr 20 537 986 et negativt årsresultat i 2021 på kr 22 700 018.

Selskapet har mottatt konsernbidrag på kr 27 736 976 fra eierselskapene og avlegger et årsregnskap med positiv egenkapital på kr 5 000 000. Reell egenkapital er betydelig høyere som følge av vesentlige ikke-bokførte eiendeler.

Morselskapet Hurum Energi AS har stilt en garanti som sikrer fortsatt drift i en periode på 12 måneder etter avleggelsen av årsregnskapet for 2021. I tillegg vil morselskapet sikre driften i perioden ved konsernbidrag. På lengre sikt vil selskapet bedre inntjeningen bla. ved å redusere kostnader.

Styret mener derfor at det er forsvarlig å legge fortsatt drift-forutsetningen til grunn ved avleggelse av årsregnskapet for 2021.



This file is sealed with a digital signature.  
The seal is a guarantee for the authenticity  
of the document.

Document ID:  
6DCFC1BD7C94D76993F98D0CAC0B56E



## Hurum Kraft AS

### Kontantstrømpoppstilling

	2021	2020
<b>KONTANTSTRØMMER FRA OPERASJONELLE AKTIVITETER:</b>		
Årsresultat før skattekostnad	-24 835 961	-4 817 777
Ordinære avskrivninger	530 368	380 529
Nedskrivninger finansielle eiendeler	15 000 000	0
Pensjonskostnad uten kontanteffekt	193 055	85 651
Endring i kortsiktige fordringer	-42 824 635	8 777 228
Endring i kortsiktig gjeld	55 473 797	-6 194 754
Endring langsiktige fordringer	-546 821	0
Endring varelager	20 991	-316 811
Endring i andre tidsavgrensingsposter	1 110 192	-7 979
<b>Netto kontantstrømmer fra operasjonelle aktiviteter</b>	<b>4 120 987</b>	<b>-2 093 914</b>
<b>KONTANTSTRØMMER FRA INVESTERINGSAKTIVITETER:</b>		
Utbetalinger ved kjøp av varige driftsmidler	-396 024	-921 045
Innbetalinger ved salg av varige driftsmidler	0	5 297 912
Utbetaling andre finansielle anleggsmidler	-7 618	-7 979
<b>Netto kontantstrøm fra investeringsaktiviteter</b>	<b>-403 642</b>	<b>4 376 867</b>
<b>KONTANTSTRØMMER FRA FINANSIERINGSAKTIVITETER:</b>		
Innbetalinger ved opptak av ny langsiktig gjeld	9 375 000	0
Utbetalinger ved nedbetaling av langsiktig gjeld	-10 950 000	-2 100 000
<b>Netto kontantstrøm fra finansieringsaktiviteter</b>	<b>-1 575 000</b>	<b>-2 100 000</b>
Netto endring i bankinnskudd, kontanter og lignende	2 142 345	182 953
Beholdning av bankinnskudd, kontanter og lignende pr 01.01.	414 979	232 026
<b>Beholdning av bankinnskudd, kontanter og lignende pr 31.12.</b>	<b>2 557 324</b>	<b>414 979</b>



This file is sealed with a digital signature.  
The seal is a guarantee for the authenticity  
of the document.

Document ID:  
6DCFC1BD7C94D76993F98D0CAC0B56E



# Deloitte.

Deloitte AS  
Dronning Eufemias gate 14  
Postboks 221 Sentrum  
NO-0103 Oslo  
Norway

Tel: +47 23 27 90 00  
www.deloitte.no

Til generalforsamlingen i Hurum Kraft AS

UAVHENGIG REVISORS BERETNING

## Konklusjon

Vi har revidert Hurum Kraft AS' årsregnskap som består av balanse per 31. desember 2021, resultatregnskap og kontantstrømpstilling for regnskapsåret avsluttet per denne datoen og noter til årsregnskapet, herunder et sammendrag av viktige regnskapsprinsipper.

Etter vår mening

- oppfyller årsregnskapet gjeldende lovkrav, og
- gir årsregnskapet et rettviseende bilde av selskapets finansielle stilling per 31. desember 2021, og av dets resultater og kontantstrømmer for regnskapsåret avsluttet per denne datoen i samsvar med regnskapslovens regler og god regnskapsskikk i Norge.

## Grunnlag for konklusjonen

Vi har gjennomført revisjonen i samsvar med de internasjonale revisjonsstandardene International Standards on Auditing (ISA-ene). Våre oppgaver og plikter i henhold til disse standardene er beskrevet nedenfor under *Revisors oppgaver og plikter ved revisjonen av årsregnskapet*. Vi er uavhengige av selskapet slik det kreves i lov, forskrift og International Code of Ethics for Professional Accountants utstedt av the International Ethics Standards Board for Accountants (IESBA-reglene), og vi har overholdt våre øvrige etiske forpliktelser i samsvar med disse kravene. Innhentet revisjonsbevis er etter vår vurdering tilstrekkelig og hensiktsmessig som grunnlag for vår konklusjon.

## Øvrig informasjon

Styret og daglig leder (ledelsen) er ansvarlige for informasjonen i årsberetningen. Øvrig informasjon omfatter informasjon i årsrapporten bortsett fra årsregnskapet og den tilhørende revisjonsberetningen. Vår konklusjon om årsregnskapet ovenfor dekker ikke informasjonen i årsberetningen.

I forbindelse med revisjonen av årsregnskapet er det vår oppgave å lese årsberetningen. Formålet er å vurdere hvorvidt det foreligger vesentlig inkonsistens mellom årsberetningen og årsregnskapet og den kunnskap vi har opparbeidet oss under revisjonen av årsregnskapet, eller hvorvidt informasjon i årsberetningen ellers fremstår som vesentlig feil. Vi har plikt til å rapportere dersom årsberetningen fremstår som vesentlig feil. Vi har ingenting å rapportere i så henseende.

Basert på kunnskapen vi har opparbeidet oss i revisjonen, mener vi at årsberetningen

- er konsistent med årsregnskapet og
- inneholder de opplysninger som skal gis i henhold til gjeldende lovkrav.

## Ledelsens ansvar for årsregnskapet

Ledelsen er ansvarlig for å utarbeide årsregnskapet og for at det gir et rettviseende bilde i samsvar med regnskapslovens regler og god regnskapsskikk i Norge. Ledelsen er også ansvarlig for slik internkontroll som den finner nødvendig for å kunne utarbeide et årsregnskap som ikke inneholder vesentlig feilinformasjon, verken som følge av misligheter eller utilsiktede feil.

Deloitte refers to one or more of Deloitte Touche Tohmatsu Limited ("DTTL"), its global network of member firms, and their related entities (collectively, the "Deloitte organization"). DTTL (also referred to as "Deloitte Global") and each of its member firms and related entities are legally separate and independent entities, which cannot obligate or bind each other in respect of third parties. DTTL and each DTTL member firm and related entity is liable only for its own acts and omissions, and not those of each other. DTTL does not provide services to clients. Please see [www.deloitte.no](http://www.deloitte.no) to learn more.

© Deloitte AS

Registrert i Foretaksregisteret Medlemmer av Den norske Revisorforening  
Organisasjonsnummer: 980 211 282

Penneo Dokumentnøkkel: FCGA-4XEEG-LEBOC-PFIMMS-APQE2-56XJ0



## Deloitte.

side 2  
Uavhengig revisors beretning -  
Hurum Kraft AS

Ved utarbeidelsen av årsregnskapet må ledelsen ta standpunkt til selskapets evne til fortsatt drift og opplyse om forhold av betydning for fortsatt drift. Forutsetningen om fortsatt drift skal legges til grunn for årsregnskapet så lenge det ikke er sannsynlig at virksomheten vil bli avvirket.

### *Revisors oppgaver og plikter ved revisjonen av årsregnskapet*

Vårt mål er å oppnå betryggende sikkerhet for at årsregnskapet som helhet ikke inneholder vesentlig feilinformasjon, verken som følge av misligheter eller utilsiktede feil, og å avgi en revisjonsberetning som inneholder vår konklusjon. Betryggende sikkerhet er en høy grad av sikkerhet, men ingen garanti for at en revisjon utført i samsvar med ISA-ene, alltid vil avdekke vesentlig feilinformasjon som eksisterer. Feilinformasjon kan oppstå som følge av misligheter eller utilsiktede feil. Feilinformasjon blir vurdert som vesentlig dersom den enkeltvis eller samlet med rimelighet kan forventes å påvirke økonomiske beslutninger som brukerne foretar basert på årsregnskapet.

Som del av en revisjon i samsvar med ISA-ene, utøver vi profesjonelt skjønn og utviser profesjonell skepsis gjennom hele revisjonen. I tillegg:

- identifiserer og vurderer vi risikoen for vesentlig feilinformasjon i regnskapet, enten det skyldes misligheter eller utilsiktede feil. Vi utformer og gjennomfører revisjonshandlinger for å håndtere slike risikoer, og innhenter revisjonsbevis som er tilstrekkelig og hensiktsmessig som grunnlag for vår konklusjon. Risikoen for at vesentlig feilinformasjon som følge av misligheter ikke blir avdekket, er høyere enn for feilinformasjon som skyldes utilsiktede feil, siden misligheter kan innebære samarbeid, forfalskning, bevisste utelatelser, uriktige fremstillinger eller overstyring av internkontroll.
- opparbeider vi oss en forståelse av den interne kontroll som er relevant for revisjonen, for å utforme revisjonshandlinger som er hensiktsmessige etter omstendighetene, men ikke for å gi uttrykk for en mening om effektiviteten av selskapets interne kontroll.
- evaluerer vi om de anvendte regnskapsprinsippene er hensiktsmessige og om regnskapsestimaterne og tilhørende noteopplysninger utarbeidet av ledelsen er rimelige.
- konkluderer vi på hensiktsmessigheten av ledelsens bruk av fortsatt drift-forutsetningen ved avleggelsen av årsregnskapet, basert på innhentede revisjonsbevis, og hvorvidt det foreligger vesentlig usikkerhet knyttet til hendelser eller forhold som kan skape tvil av betydning om selskapets evne til fortsatt drift. Dersom vi konkluderer med at det eksisterer vesentlig usikkerhet, kreves det at vi i revisjonsberetningen henleder oppmerksomheten på tilleggsopplysningene i årsregnskapet, eller, dersom slike tilleggsopplysninger ikke er tilstrekkelige, at vi modifiserer vår konklusjon. Våre konklusjoner er basert på revisjonsbevis innhentet inntil datoen for revisjonsberetningen. Etterfølgende hendelser eller forhold kan imidlertid medføre at selskapet ikke fortsetter driften.
- evaluerer vi den samlede presentasjonen, strukturen og innholdet i årsregnskapet, inkludert tilleggsopplysningene, og hvorvidt årsregnskapet gir uttrykk for de underliggende transaksjonene og hendelsene på en måte som gir et rettviseende bilde.

Vi kommuniserer med styret blant annet om det planlagte omfanget av revisjonen og til hvilken tid revisjonsarbeidet skal utføres. Vi utveksler også informasjon om forhold av betydning som vi har avdekket i løpet av revisjonen, herunder om eventuelle svakheter av betydning i den interne kontrollen.

Oslo, 31. mai 2022  
Deloitte AS

Guro Magnetun Heimvik  
statsautorisert revisor

Penneo Dokumentnøkkel: FCGA-4XEEG-LEBOC-PFIMMS-APQE2-50X10



# PENNEO

Signaturene i dette dokumentet er juridisk bindende. Dokument signert med "Penneo™ - sikker digital signatur".  
De signerende parter sin identitet er registrert, og er listet nedenfor.

"Med min signatur bekrefter jeg alle datoer og innholdet i dette dokument."

## Guro Magnetun Heimvik

Statsautorisert revisor

Serienummer: 9578-5997-4-732030

IP: 92.220.xxx.xxx

2022-06-07 11:47:02 UTC



Penneo Dokumentnøkkel: FQGA-4XEEG-LEBOC-PFIMWS-APQE2-56XJ0

Dokumentet er signert digitalt, med **Penneo.com**. Alle digitale signatur-data i dokumentet er sikret og validert av den datamaskin-utregnede hash-verdien av det opprinnelige dokument. Dokumentet er låst og tids-stemplet med et sertifikat fra en betrodd tredjepart. All kryptografisk bevis er integrert i denne PDF, for fremtidig validering (hvis nødvendig).

### Hvordan bekrefter at dette dokumentet er originalen?

Dokumentet er beskyttet av ett Adobe CDS sertifikat. Når du åpner dokumentet i

Adobe Reader, skal du kunne se at dokumentet er sertifisert av **Penneo e-signature service <penneo@penneo.com>**. Dette garanterer at innholdet i dokumentet ikke har blitt endret.

Det er lett å kontrollere de kryptografiske beviser som er lokalisert inne i dokumentet, med Penneo validator - <https://penneo.com/validate>



## List of Signatures Page 1/1

### Årsberetning HK 2021.pdf

Name	Method	Signed at
Aakermann, Christian	BANKID_MOBILE	2022-05-25 22:13 GMT+02
Jansen, Petter	BANKID	2022-05-25 20:05 GMT+02
Barreth, Thomas	BANKID_MOBILE	2022-05-25 18:22 GMT+02
Halvorsen, Siv	BANKID_MOBILE	2022-05-25 17:45 GMT+02
Gimmestad, Anne Synnøve	BANKID_MOBILE	2022-05-25 17:31 GMT+02
Frost, Lotte	BANKID_MOBILE	2022-05-27 13:53 GMT+02
Joakim Løvaas Opsahl	BANKID_MOBILE	2022-05-26 15:36 GMT+02
Owren, Per Anders	BANKID_MOBILE	2022-05-26 10:26 GMT+02



This file is sealed with a digital signature. The seal is a guarantee for the authenticity of the document.  
External reference: 0D026328EE8A47C3B1B371E3DBF5FDB3



## ÅRSBERETNING 2021

### Virksomhetens art

Hurum Kraft AS eies 100 % av Hurum Energi AS og markedsfører og selger elektrisk kraft og andre energirelaterte produkter til sluttbrukere i og utenfor Hurum.

Hurum Kraft eier 95% av teknologiselskapet Smartliv AS. De resterende 5% er eid av Ringerikskraft AS, som er en av grunnleggerne av selskapet.

Selskapet er samlokalisert med morselskapet Hurum Energi AS, datterselskapet Smartliv AS og søsterselskapet Asker Nett AS med kontoradresse på Tofte i Asker kommune.

### Arbeidsmiljø og likestilling

Ved utgangen av 2021 har Hurum Kraft AS 4 heltidsansatte. I tillegg kjøpes administrative tjenester fra morselskapet.

Ledelsen og styret vurderer arbeidsmiljøet som godt og er fornøyd med den arbeidsinnsats og lojalitet de ansatte viser. Det totale sykefraværet i 2021 er på 0,3 % og dette er kun korttidsfravær. Det er ikke rapportert om arbeidsskader eller ulykker i 2021. Selskapet praktiserer full likestilling mellom kjønnene.

### Ytre miljø

Selskapet driver virksomhet som ikke forurenser det ytre miljø.

### Økonomisk redegjørelse

Selskapet hadde i 2021 en omsetning på 174 mill. kr. og et driftsresultat på minus 4,5 mill. kr. Tilsvarende tall for 2020 var 35,4 mill. kr. og minus 4,3 mill. kr. Kraftomsetningen var på 196,1 GWh i 2020 mens den var på 163,6 GWh i 2020. Årsaken til den høye omsetningen er den rekordhøye kraftprisen, hvor gjennomsnittsprisen var 75,8 øre pr. kWh mens den var 9,8 øre pr. kWh i 2020.

Oppdekking av kraft gjøres av selskapet selv i samarbeid med eksterne aktører. Konkurransen om kundene er stor, og de store aktørene jobber hardt for å oppnå høyere markedsandeler.

Selskapet har opprettholdt høy aktiviteten i 2021 i tråd med strategiplanen for selskapet, og gjort at selskapet har hatt en vekst i omsatt volum. Kundeveksten belaster likviditeten på selskapet på kort sikt, men fører til en høyere verdisetning av selskapet totalt sett.



This file is sealed with a digital signature.  
The seal is a guarantee for the authenticity  
of the document.

Document ID:  
0D026328EE8A47C3B1B371E3DBF5FDB3



Hurum Kraft AS, er en betydelig bidragsyter til lokale idrettslag og kulturaktiviteter på Hurum.

Styret mener årsregnskapet gir en rettvise oversikt av Hurum Kraft AS sine eiendeler og gjeld, finansielle stilling og resultat.

## **Fortsatt drift og fremtidig utvikling**

I samsvar med regnskapsloven § 3-3 bekreftes det at forutsetningen om fortsatt drift er lagt til grunn ved avleggelsen av årsregnskapet.

Selskapet har muligheter for god avkastning også i fremtiden ved å videreføre satsingen på å beholde eksisterende kunder i tillegg til å få nye med målrettet markedsføring. Arbeidet med å styrke varemerket Hurum Kraft AS som en solid kraftleverandør med høy personlig service og konkurransedyktige priser videreføres og forsterkes.

Selskapet har etter nedskrivning av eiendeler på kr 20 537 986 et negativt årsresultat i 2021 på kr 22 700 018. Selskapet har mottatt konsernbidrag på kr 27 736 976 fra eierselskapene og avlegger et årsregnskap med positiv egenkapital på kr 5 000 000. Reell egenkapital er betydelig høyere som følge av vesentlige ikke-bokførte eiendeler.

Morselskapet Hurum Energi AS har stilt en garanti som sikrer fortsatt drift i en periode på 12 måneder etter avleggelsen av årsregnskapet for 2021. I tillegg vil morselskapet sikre driften i perioden ved konsernbidrag. På lengre sikt vil selskapet bedre inntjeningen bla. ved å redusere kostnader. Styret mener derfor at det er forsvarlig å legge fortsatt drift-forutsetningen til grunn ved avleggelse av årsregnskapet for 2021.

Ledelsen og styret vurderer muligheter for sunn drift som gode.

Selskapet leier daglig ledelse fra morselskapet.

Strategien vedtatt av styret og ansatte i 2018 er revidert og videreført i 2021.

Hurum Kraft ønsker å ligge i front når det gjelder kundeføring og være tilbyder av smarte løsninger for energiforbruk gjennom sitt 95% eierskap i selskapet Smartliv AS. De resterende 5 % eies av Ringerikskraft AS.

Smartliv utvikler teknologi for innsamling av data fra digitale vannmålere i tillegg til smart styring av energi og konsepter for smart elbil lading, og smarte energihjem. Teknologien gir forbrukere mulighet for innsikt og kunnskap om eget strømforbruk. Til VA-virksomheter leverer vi kontrollpanel for oversikt, styring, avregning og analyse av datastrømmer fra digitale vannmålere i husstander og ledningsnett. Til kraftbransjen leverer Smartliv tjenester for økt energiutnyttelse, lastbalansering, styrket kundelojalitet og lønnsomhet.

Hurum Kraft har i 2021 fortsatt samarbeidet med Røykenbadet og tre bensinstasjoner på Hurum hvor det er installert hurtigladdere for elbiler, i tillegg å drifte et antall kommunale





elbil-ladere syd i Asker kommune. Selskapet har i tillegg etablert seg som en betydelig leverandør av elbil-lader med tilhørende styrings- og betalingsystemer primært rettet mot boligsameier. Elbil-lading er en av tjenestene Hurum Kraft kjøper rettigheter til som partner av datterselskapet Smartliv.

## Finansiell risiko

### Innkjøpsrisiko

Hurum Kraft AS har gjennom sitt samarbeid i Kraftalliansen sikret de leveranser som selskapet har forpliktet seg til overfor våre kunder. Det er utarbeidet produkter, som prissikres ved behov. I den daglige driften benyttes kontakten med selskapets samarbeidspartnere,

Kraftalliansen og Statkraft, til løpende orientering om prisbaner og utviklingen i kraftmarkedet.

### Kredittrisiko

Selskapets tap på kundefordringer i 2021 er på samme nivå som i 2020 og er fortsatt lave i forhold til omsetningen. Med de høye karftprisene i 2021 kan det bli en økning framover. Hurum Kraft AS har etablert gode rutiner for fakturering og innfordring av utestående fordringer gjøres i samarbeid med eksternt inkassoselskap. Løsningsgraden i 2021 har vært meget god.

### Likviditetsrisiko

2021 var et uvanlig år for kraftmarkedet med historisk høye kraftpriser. I 2020 var kraftprisen rekordlav med en gjennomsnittspris på 9,8 øre pr. kWh mens den ble på 75,8 øre pr. kWh i 2021.

Hurum Kraft AS har, gjennom morselskapet Hurum Energi AS, hatt god tilgang på tilstrekkelig kreditt til gode betingelser fra selskapets bankforbindelse. Likviditetsrisikoen anses å være lav.

### Ansvarsforsikring

Det er tegnet styreansvarforsikring for styret i Hurum Energi med datterselskapene Asker Nett AS og Hurum Kraft AS samt Hurum Krafts datterselskap Smartliv AS. Forsikringen gjelder for hele konsernets aktiviteter som distribusjon av elektrisitet og handel med elektrisitet.

### Covid 19

Utviklingen av Covid-19 pandemien har vært krevende. Hurum Kraft AS var tidlig ute med omfattende tiltak for å redusere smittefaren blant våre ansatte, blant annet med løsning for hjemmekontor og det ble iverksatt tiltak for å begrense fysisk kontakt mellom ansatte og kunder.

På tid for avleggelse av regnskapet for 2021 har selskapet ingen merkbar negativ effekt på regnskapet som et følge av Covid-19.





## Årsresultat og disponeringer

Styret i Hurum Kraft AS foreslår at årets underskudd blir dekket på følgende måte:

Overført fra annen egenkapital:	<u>kr. – 22 700 018</u>
Sum disponert:	<u>kr. – 22 700 018</u>

Tofte, 25. mai 2022

Petter Jansen  
Styreleder

Thomas Barreth  
Nestleder

Lotte Frost  
Styremedlem

Anne Synnøve Gimmestad  
Styremedlem

Siv Halvorsen  
Styremedlem

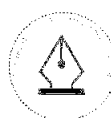
Per Anders Owren  
Styremedlem

Joakim Opsahl  
Styremedlem

Christian Aakermann  
Daglig leder

ÅRSBERETNING HURUM KRAFT AS

side 4



This file is sealed with a digital signature.  
The seal is a guarantee for the authenticity  
of the document.

Document ID:  
0D026328EE8A47C3B1B371E3DBF5FDB3