



ÅRSREGNSKAPET FOR REGNSKAPSÅRET 2022 - GENERELL INFORMASJON

Enheten

Organisasjonsnummer: 989 022 105
Organisasjonsform: Aksjeselskap
Foretaksnavn: SØRLIE OG SØRLIE AS
Forretningsadresse: Kråkerøyveien 2A
1671 KRÅKERØY

Regnskapsår

Årsregnskapets periode: 01.01.2022 - 31.12.2022

Konsern

Mørselskap i konsern: Ja
Konsernregnskap lagt ved: Ja

Regnskapsregler

Regler for små foretak benyttet: Nei
Benyttet ved utarbeidelsen av årsregnskapet til selskapet: Regnskapslovens alminnelige regler
Benyttet ved utarbeidelsen av årsregnskapet til konsernet: Regnskapslovens alminnelige regler

Årsregnskapet fastsatt av kompetent organ

Bekreftet av representant for selskapet: Freddy Bernt Sørli
Dato for fastsettelse av årsregnskapet: 29.06.2023

Grunnlag for avgivelse

År 2022: Årsregnskapet er elektronisk innlevert
År 2021: Tall er hentet fra elektronisk innlevert årsregnskap fra 2022

Det er ikke krav til at årsregnskapet m.v. som sendes til Regnskapsregisteret er undertegnet. Kontrollen på at dette er utført ligger hos revisor/enhetens øverste organ. Sikkerheten ivaretas ved at innsender har rolle/rettighet for innsending av årsregnskapet via Altinn, og ved at det bekreftes at årsregnskapet er fastsatt av kompetent organ.

Brønnøysundregistrene, 25.02.2024



Resultatregnskap

Beløp i: NOK	Note	2022	2021
RESULTATREGNSKAP			
Inntekter			
Salgsinntekt		96 980	349 060
Sum inntekter		96 980	349 060
Kostnader			
Avskrivning på driftsmidler og immaterielle eiendeler	1	28 812	28 812
Annen driftskostnad	2	171 266	93 726
Sum kostnader		200 078	122 538
Driftsresultat		-103 098	226 522
Finansinntekter og finanskostnader			
Annen renteinntekt		30 364	160
Annen finansinntekt		9 078 905	6 162 219
Sum finansinntekter		9 109 269	6 162 379
Annen rentekostnad		4 644	6 070
Annen finanskostnad		15 000	18 000
Sum finanskostnader		19 644	24 070
Netto finans		9 089 625	6 138 309
Ordinært resultat før skattekostnad		8 986 527	6 364 831
Skattekostnad	3, 4	36 008	82 190
Ordinært resultat etter skattekostnad		8 950 519	6 282 641
Årsresultat		8 950 519	6 282 641
Overføringer og disponeringer			
Tilleggsutbytte		4 500 000	6 000 000
Annen egenkapital	5	4 450 519	282 641
Sum overføringer og disponeringer		8 950 519	6 282 641



Balanse

Beløp i: NOK	Note	2022	2021
BALANSE - EIENDELER			
Anleggsmidler			
Immaterielle eiendeler			
Varige driftsmidler			
Driftsløsøre, inventar, verktøy, kontormaskiner, ol.	1	187 590	216 402
Sum varige driftsmidler		187 590	216 402
Finansielle anleggsmidler			
Investering i datterselskap	6	7 456 929	6 309 078
Andre fordringer			2 000 000
Sum finansielle anleggsmidler		7 456 929	8 309 078
Sum anleggsmidler		7 644 519	8 525 480
Omløpsmidler			
Varer			
Fordringer			
Kundefordringer		2 500	5 500
Andre fordringer		5 866	
Sum fordringer		8 366	5 500
Bankinnskudd, kontanter og lignende			
Bankinnskudd, kontanter og lignende		3 571 803	-348 739
Sum bankinnskudd, kontanter og lignende		3 571 803	-348 739
Sum omløpsmidler		3 580 169	-343 239
SUM EIENDELER		11 224 688	8 182 241

BALANSE - EGENKAPITAL OG GJELD

Egenkapital

Innskutt egenkapital



Balanse

Beløp i: NOK	Note	2022	2021
Aksjekapital (2 000 aksjer à kr 50,00)	5, 7	100 000	100 000
Sum innskutt egenkapital	5	100 000	100 000
Opptjent egenkapital			
Annen egenkapital	5	10 867 405	6 416 886
Sum opptjent egenkapital		10 867 405	6 416 886
Sum egenkapital		10 967 405	6 516 886
Gjeld			
Langsiktig gjeld			
Utsatt skatt	3, 4	1 432	7 799
Sum avsetninger for forpliktelser		1 432	7 799
Annen langsiktig gjeld			
Sum langsiktig gjeld		1 432	7 799
Kortsiktig gjeld			
Leverandørgjeld		13 475	
Betalbar skatt	3, 4	42 375	88 564
Skyldige offentlige avgifter		1	68 992
Annen kortsiktig gjeld		200 000	1 500 000
Sum kortsiktig gjeld		255 851	1 657 556
Sum gjeld		257 283	1 665 355
SUM EGENKAPITAL OG GJELD		11 224 688	8 182 241



Konsernets resultatregnskap

Beløp i: NOK	Note	2022	2021
RESULTATREGNSKAP			
Inntekter			
Salgsinntekt		260 604 644	247 324 956
Annen driftsinntekt		1 876 569	888 413
Sum inntekter		262 481 213	248 213 369
Kostnader			
Varekostnad		136 992 006	128 684 382
Lønnskostnad	1,2,3	74 000 410	60 017 619
Avskrivninger		2 459 925	1 814 463
Annen Driftskostnad		31 915 082	30 161 865
Sum kostnader		245 367 423	220 678 329
Driftsresultat		17 113 790	27 535 040
Finansinntekter og finanskostnader			
Annen renteinntekt		460 687	178 192
Annen finansinntekt		45 224	3 213 490
Sum finansinntekter		505 911	3 391 682
Annen rentekostnad		899 050	590 847
Annen finanskostnad		16 613	24 227
Sum finanskostnader		915 663	615 074
Netto finans		-409 752	2 776 608
Ordinært resultat før skattekostnad		16 704 038	30 311 648
Skattekostnad		3 658 548	6 042 898
Ordinært resultat etter skattekostnad		13 045 490	24 268 750
Årsresultat		13 045 490	24 268 750



Konsernets balanse

Beløp i: NOK	Note	2022	2021
BALANSE - EIENDELER			
Anleggsmidler			
Immaterielle eiendeler			
Varige driftsmidler			
Tomter, bygnigner og annen fast eiendom	7	26 986 132	27 171 377
Maskiner og anlegg	7	2 663 259	2 176 117
Driftsløsøre, inventar, verktøy	7	970 254	1 244 605
Sum varige driftsmidler		30 619 645	30 592 099
Finansielle anleggsmidler			
Andre fordringer		185 335	72 048
Sum finansielle anleggsmidler		185 335	72 048
Sum anleggsmidler		30 804 980	30 664 147
Omløpsmidler			
Varer			
Varer		1 523 531	1 379 033
Sum varer		1 523 531	1 379 033
Fordringer			
Kundefordringer	6	51 526 508	30 395 534
Andre fordringer		587 163	2 571 636
Sum fordringer		52 113 671	32 967 170
Bankinnskudd, kontanter og lignende			
Bankinnskudd		20 650 773	36 003 990
Sum bankinnskudd, kontanter og lignende		20 650 773	36 003 990
Sum omløpsmidler		74 287 975	70 350 193
SUM EIENDELER		105 092 955	101 014 340

BALANSE - EGENKAPITAL OG GJELD



Konsernets balanse

Beløp i: NOK	Note	2022	2021
Egenkapital			
Innskutt egenkapital			
Aksjekapital	8,11	100 000	100 000
Sum innskutt egenkapital		100 000	100 000
Opptjent egenkapital			
Annen egenkapital	8	18 080 398	16 888 144
Minoritetsinteresser	8	14 365 235	16 624 870
Sum opptjent egenkapital		32 445 633	33 513 014
Sum egenkapital		32 545 633	33 613 014
Gjeld			
Langsiktig gjeld			
Utsatt skatt		9 231 662	6 451 783
Sum avsetninger for forpliktelser		9 231 662	6 451 783
Annen langsiktig gjeld			
Gjeld til kredittinstitusjoner		21 911 823	22 773 767
Sum annen langsiktig gjeld		21 911 823	22 773 767
Sum langsiktig gjeld		31 143 485	29 225 550
Kortsiktig gjeld			
Gjeld til kredittinstitusjoner		7 429	
Leverandørgjeld		16 788 116	15 662 150
Betalbar skatt	9	878 669	1 349 333
Skyldige offentlige avgifter		10 171 839	7 656 506
Annen kortsiktig gjeld		13 557 784	13 507 787
Sum kortsiktig gjeld		41 403 837	38 175 776
Sum gjeld		72 547 322	67 401 326
SUM EGENKAPITAL OG GJELD		105 092 955	101 014 340



Sørli og Sørli AS – Konsern

Styrets årsberetning 2022

Virksomhetens art og tilholdssted

Sørli og Sørli AS konsern er morselskap som selger rådgivningstjenester og to tilknyttede entreprenørselskaper. Betong & Tre AS er spesialister innen alle former for betongarbeider og SL Stenlegging AS er spesialister innen anleggsgartner, totalleverandør av uteanlegg. Konsernets kunder er hovedsakelig i Østfold, Akershus og Oslo. Selskapets hovedkontor er lokalisert i Fredrikstad.

Redegjørelse for årsregnskapet

	2022	2021
Salgsinntekter	260 604 644	247 324 956
Driftsresultat	17 113 790	27 535 040
Årsresultat	13 045 490	24 268 750
Balansesum	105 092 955	101 014 340
Egenkapital	18 180 398	33 613 015
Egenkapitalandel	17,3%	33,3%

Omsetningen økte fra NOK 247.321.956 i 2021 til NOK 260.604.644 i 2022. Årsresultatet ble redusert fra NOK 24.268.750 i 2021 til NOK 13.045.490 i 2022. Dyktige medarbeidere, rasjonell drift og høyt volum har gjort at 2022 var et økonomisk tilfredsstillende år.

Regnskapet for 2022 er ikke belastet med kostnader til forskning og utvikling.

Når det gjelder kontantstrømpoppstillingen for konsernet skyldes forskjellen mellom driftsresultatet og kontantstrømmer fra operasjonelle aktiviteter i hovedsak avskrivninger, samt endringer i løpet av året knyttet til størrelsen varelager, kundefordringer og leverandørgjeld, samt endringer i påløpte forpliktelser. Kontantstrømmer fra investeringsaktiviteter er relatert til utbetalinger i forbindelse med nyinvestering i anleggs- og driftsmidler og salg av driftsmidler. Kontantstrømmer fra finansieringsaktiviteter er relatert til endringer i langsiktig bankgjeld og reduksjon av egenkapital i form av tilleggsutbytte.

Samlet kontantstrøm fra driften i konsernet var på NOK 845.975, mens driftsresultatet for konsernet utgjorde NOK 17.113.790. Differansen skyldes i hovedsak endring i kundefordringer. De samlede investeringene i konsernet i 2022 var NOK 4.025.503.

Konsernets likviditetsbeholdning var NOK 20 650 772 per 31.12.2022. Konsernets evne til egenfinansiering av investeringer er tilfredsstillende.

Konsernets kortsiktige gjeld utgjorde pr. 31.12.2022 57% av samlet gjeld i konsernet, som pr. 31.12.2021. Konsernets finansielle stilling er tilfredsstillende, og pr. 31.12.2022 kan konsernet nedbetale 50% av kortsiktig gjeld ved hjelp av de mest likvide midlene.

Totalkapitalen var ved utgangen av året NOK 105.092.955, sammenlignet med NOK 101.014.340 året før. Egenkapitalandelen pr. 31.12.2022 var 17,3%, sammenlignet med 33,3% pr. 31.12.2021.



Det har ikke inntruffet andre forhold etter regnskapsårets slutt som har betydning for regnskapet.

Årsregnskapet gir et rettviseende bilde over utviklingen i foretaket, for resultatet i regnskapsåret og stillingen ved regnskapsårets slutt.

Egne aksjer

Selskapet har ingen egne aksjer.

Fremtidig utvikling

Markedsutviklingen de neste årene forventes å være tilfredsstillende, men det er usikkerhet knyttet til økte renter. Våre prognoser for fremtidige resultater vil kunne preges av den usikkerheten som normalt preger vurderinger av fremtidige forhold. På kort sikt vil konsernet fokusere på rasjonell drift, og vurderer ingen spesielle endringer for å opprettholde lønnsomheten neste år. Konsernet har etablert en strategi som skal sikre grunnlag for fortsatt moderat vekst og tilfredsstillende resultatutvikling.

Finansiell risiko

Overordnet om målsetting og strategi

Målsettingen er å avdempe den finansielle risikoen i størst mulig grad. Selskapets nåværende strategi innebærer ikke bruk av finansielle instrumenter, men dette er gjenstand for løpende vurdering av styret.

Markedsrisiko

Konsernet er i liten grad eksponert for valutarisiko. Konsernet er noe eksponert for endringer i rentenivået, som en følge av at den relativt beskjedne rentebærende gjelden har flytende rente. Videre kan endringer i rentenivået påvirke investeringsmulighetene i fremtidige perioder, både for kundene og for selskapets anleggs- og driftsmidler.

Kredittrisiko

Risikoen for tap på fordringer er vurdert som lav, noe det etter styrets skjønn forventes også å være fremover. Konsernet har kun salg til eksterne parter, slik at selskapet har en viss risiko for tap på krav. Historisk har konsernet hatt svært beskjedne tap på fordringer. Styrets oppfattelse er at kredittrisikoen er innenfor hva som kan aksepteres.

Likviditetsrisiko

Selskapet vurderer likviditeten i selskapet som god. Forholdet mellom omløpsmidler og kortsiktig gjeld vurderes som sunt og likviditeten anses basert på styrets skjønn å være tilfredsstillende. Alle forpliktelser betales fortløpende ved forfall.

Basert på styrets skjønn og nåværende aktivitetsnivå har konsernet en hensiktsmessig finansieringsstruktur.

Fortsatt drift

I samsvar med regnskapsloven § 3-3a bekreftes det at forutsetningene om fortsatt drift er til stede. Til grunn for antagelsen ligger resultatprognoser for 2023 og selskapets langsiktige strategiske prognoser for årene fremover. Selskapet er i en sunn økonomisk og finansiell stilling. Årsregnskapet avlegges dermed under forutsetningen om fortsatt drift.

Resultatdisponering

Styret foreslår følgende disponering av årsresultatet i Sørli og Sørli AS:



Til Annen egenkapital	2.270.702
Til Minoritet	6.274.788
Tilleggsutbytte	4.500.000
Totalt disponert	13.045.490

Forslaget er begrunnet i eiernes ønske om å styrke kapitalstrukturen i selskapet.

Arbeidsmiljø

Sykefraværet i konsernet var 915 dagsverk i 2022 (3,5% av totale arbeidsdager i konsernet), sammenlignet med 1.380 dagsverk i 2021 (5,5%). Konsernet vil arbeide videre med å redusere antall sykedager, og har satt i gang tiltak i form av treningstilbud, tilbud om naprapat/fysioterapeut og plan for rullering av arbeidsoppgaver mellom ansatte.

Skader og uhell

Det har inntruffet et arbeidsuhell/ulykke i løpet av året med personskader som medførte fravær skadedagen.

Arbeidsmiljø

Stemningen blant ansatte er god. Samarbeidet med de ansatte har vært konstruktivt og bidratt positivt til driften og konsernets resultater.

Likestilling og diskriminering

Selskapet har per 31.12.2022 fem kvinner ansatt. Betong- og Anleggsgartnerarbeid er et svært tungt og mannsdominert yrke. Selskapet ønsker kvinnelige ansatte, men det er få kvinner som jobber i bransjene.

Selskapet redegjør for dets arbeid med grunnleggende menneskerettigheter og anstendige arbeidsforhold vil bli offentliggjort på selskapets forretningsadresse og kan få utlevert på forespørsel.

Ytre miljø

Selskapets virksomhet forurenser kun i ubetydelig grad det ytre miljø.

Selskapet har ingen utslipp utover kjøretøyer, kraner, trucker og Koko verk. Utslipp av stoffer som kan innebære miljøskader, er innenfor de kravene myndighetene stiller. Konsernets virksomhet er ikke regulert av konsesjoner eller pålegg. En betydelig del av miljøarbeidet konsentrerer seg om å begrense støv og støy knyttet til byggeplassene.

Fokus i 2022 har også vært å elektrifisere personbilparken. I løpet av 2022 er det testet og vurdert muligheten for bruk av el-varebiler, men rekkevidden er for kort ift. nødvendig last og distansen til byggeplassene. Selskapet er avhengig av en lengre rekkevidde, særlig vintertid, enn det som finnes i markedet per i dag.

Konsernets selskaper er enten miljøsertifisert, eller har det under arbeid med mål om sertifisering i 2023.

Konsernet har som mål å være en arbeidsplass der det råder full likestilling mellom kvinner og menn. Selskapet har i sin policy innarbeidet bestemmelser som tar sikte på at det ikke forekommer forskjellsbehandling grunnet kjønn i saker som for eksempel lønn,



avansement og rekruttering. Videre er det ingen vesentlige forskjeller på kvinner og menns lønn i samme stilling.

Av totalt 105 ansatte er fem kvinner og 10 lærlinger. Konsernstyret består av 1 mann og 1 kvinne.

Forsikring for styrets medlemmer og daglig leder

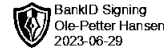
Selskapet har ikke tegnet ansvarsforsikring for styrets medlemmer eller daglig leder.

Fredrikstad, 29. juni 2023

Elektronisk signatur

Bernt Sørli, styreleder

Hilde Vatn Sørli, styremedlem



Til generalforsamlingen i Sørлие og Sørлие AS

Uavhengig revisors beretning

Konklusjon

Vi har revidert Sørлие og Sørлие AS årsregnskap som består av:

- Selskapsregnskapet som viser et overskudd på kr 8 950 519. Selskapsregnskapet består av balanse per 31. desember 2022, resultatregnskap og kontantstrømoppstilling, for regnskapsåret avsluttet per denne datoen og noter til årsregnskapet, herunder et sammendrag av viktige regnskapsprinsipper
- Konsernregnskapet som viser et overskudd på kr 13 045 490. Konsernregnskapet består av balanse per 31. desember 2022, resultatregnskap og kontantstrømoppstilling, for regnskapsåret avsluttet per denne datoen og noter til årsregnskapet, herunder et sammendrag av viktige regnskapsprinsipper.

Etter vår mening

- oppfyller årsregnskapet gjeldende lovkrav,
- gir selskapsregnskapet et rettviseende bilde av selskapets finansielle stilling per 31. desember 2022 og av dets resultater og kontantstrømmer for regnskapsåret avsluttet per denne datoen i samsvar med regnskapslovens regler og god regnskapsskikk i Norge, og
- gir konsernregnskapet et rettviseende bilde av konsernets finansielle stilling per 31. desember 2022 og av dets resultater og kontantstrømmer for regnskapsåret avsluttet per denne datoen i samsvar med regnskapslovens regler og god regnskapsskikk i Norge.

Grunnlag for konklusjonen

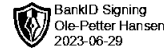
Vi har gjennomført revisjonen i samsvar med de internasjonale revisjonsstandardene International Standards on Auditing (ISA-ene). Våre oppgaver og plikter i henhold til disse standardene er beskrevet nedenfor under Revisors oppgaver og plikter ved revisjonen av årsregnskapet. Vi er uavhengige av selskapet og konsernet slik det kreves i lov, forskrift og International Code of Ethics for Professional Accountants (inkludert internasjonale uavhengighetsstandarder) utstedt av the International Ethics Standards Board for Accountants (IESBA-reglene), og vi har overholdt våre øvrige etiske forpliktelser i samsvar med disse kravene. Innhentet revisjonsbevis er etter vår vurdering tilstrekkelig og hensiktsmessig som grunnlag for vår konklusjon.

Fredrikstad
Øst-revisjon AS
Org. nr. 921 595 336
Kråkerøyveien 2 A
1671 Kråkerøy

Råde
Øst-revisjon BFT AS
Org. nr. 918 493 794
Mosseveien 60
1640 Råde



Hjemmeside
ost-revisjon.com



Øvrig informasjon

Styret og daglig leder (ledelsen) er ansvarlige for informasjonen i årsberetningen. Vår konklusjon om årsregnskapet ovenfor dekker ikke informasjonen i årsberetningen.

I forbindelse med revisjonen av årsregnskapet er det vår oppgave å lese årsberetningen. Formålet er å vurdere hvorvidt det foreligger vesentlig inkonsistens mellom årsberetningen og årsregnskapet og den kunnskap vi har opparbeidet oss under revisjonen av årsregnskapet, eller hvorvidt informasjon i årsberetningen ellers fremstår som vesentlig feil. Vi har plikt til å rapportere dersom årsberetningen fremstår som vesentlig feil. Vi har ingenting å rapportere i så henseende.

Basert på kunnskapen vi har opparbeidet oss i revisjonen, mener vi at årsberetningen

- er konsistent med årsregnskapet og
- inneholder de opplysninger som skal gis i henhold til gjeldende lovkrav.

Ledelsens ansvar for årsregnskapet

Ledelsen er ansvarlig for å utarbeide årsregnskapet og for at det gir et rettviseende bilde i samsvar med regnskapslovens regler og god regnskapsskikk i Norge. Ledelsen er også ansvarlig for slik intern kontroll som den finner nødvendig for å kunne utarbeide et årsregnskap som ikke inneholder vesentlig feilinformasjon, verken som følge av misligheter eller utilsiktede feil.

Ved utarbeidelsen av årsregnskapet må ledelsen ta standpunkt til selskapets og konsernets evne til fortsatt drift og opplyse om forhold av betydning for fortsatt drift. Forutsetningen om fortsatt drift skal legges til grunn for årsregnskapet så lenge det ikke er sannsynlig at virksomheten vil bli avviklet.

Revisors oppgaver og plikter ved revisjonen av årsregnskapet

Vårt mål er å oppnå betryggende sikkerhet for at årsregnskapet som helhet ikke inneholder vesentlig feilinformasjon, verken som følge av misligheter eller utilsiktede feil, og å avgi en revisjonsberetning som inneholder vår konklusjon. Betryggende sikkerhet er en høy grad av sikkerhet, men ingen garanti for at en revisjon utført i samsvar med ISA-ene, alltid vil avdekke vesentlig feilinformasjon som eksisterer. Feilinformasjon kan oppstå som følge av misligheter eller utilsiktet feil. Feilinformasjon blir vurdert som vesentlig dersom den enkeltvis eller samlet med rimelighet kan forventes å påvirke økonomiske beslutninger som brukerne foretar basert på årsregnskapet.

For videre beskrivelse av revisors oppgaver og plikter vises det til

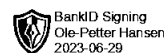
<https://revisorforeningen.no/revisjonsberetninger>

Fredrikstad
Øst-revisjon AS
Org. nr. 921 595 336
Kråkerøyveien 2 A
1671 Kråkerøy

Råde
Øst-revisjon BFT AS
Org. nr. 918 493 794
Mosseveien 60
1640 Råde



Hjemmeside
ost-revisjon.com



Fredrikstad, 29.06.2023

Øst-Revisjon AS
Org.nr. 921 595 336

Dokumentet er elektronisk godkjent

Ole-Petter Hansen
Statsautorisert revisor

Fredrikstad
Øst-revisjon AS
Org. nr. 921 595 336
Kråkerøyveien 2 A
1671 Kråkerøy

Råde
Øst-revisjon BFT AS
Org. nr. 918 493 794
Mosseveien 60
1640 Råde



Hjemmeside
ost-revisjon.com



Årsregnskap for 2022

**SØRLIE OG SØRLIE AS
1671 KRÅKERØY**

Innhold

Årsberetning
Konsernregnskap
Resultatregnskap
Balanse
Noter
Revisjonsberetning



Sørli og Sørli AS - konsern

Resultatregnskap

	Note	2022	2021
Salgsinntekter		260 604 644	247 324 956
Annen driftsinntekt		1 876 569	888 413
Sum Driftsinntekter		262 481 213	248 213 368
Varekostnader		136 890 006	128 005 224
Endring i varebeholdning		102 000	679 158
Lønnskostnader	1,2,3	74 000 410	60 017 619
Avskr. på driftsmidler og immaterielle eiendeler		2 459 925	1 814 463
Annen driftskostnad		31 915 083	30 161 865
Sum Driftskostnader		245 367 423	220 678 329
Driftsresultat		17 113 790	27 535 040
Annen renteinntekt		460 687	178 192
Annen finansinntekt		45 224	3 213 490
Annen rentekostnad		-899 050	-590 847
Annen finanskostnad		-16 614	-24 227
Netto Finans		-409 752	2 776 608
Resultat før skatt		16 704 038	30 311 648
Skattekostnad	9,10	3 658 548	6 042 898
Ordinært Resultat		13 045 490	24 268 750
Årsresultat		13 045 490	24 268 750
Minoritetens andel av årsresultatet		6 274 788	11 777 581
Årsresultat etter minoritetens andel		6 770 702	12 491 169



Sørli og Sørli AS - konsern

Balanse

	Note	2022	2021
Tomter, bygninger o.a. fast eiendom	7	26 986 132	27 171 377
Maskiner og anlegg	7	2 663 259	2 176 117
Driftsløsøre, inventar o.a. utstyr	7	970 254	1 244 605
Andre langsiktige fordringer		185 335	72 048
Sum Anleggsmidler		30 804 980	30 664 147
Kundefordringer	6	51 526 508	30 395 534
Andre kortsiktige fordringer		587 163	2 571 636
Lager av varer og annen beholdning		1 523 531	1 379 033
Bankinnskudd, kontanter o.l.		20 650 772	36 003 990
Sum Omløpsmidler		74 287 975	70 350 193
Sum Eiendeler		105 092 955	101 014 340



Sørliie og Sørliie AS - konsern

Balanse

	Note	2022	2021
Aksjekapital	8,11	100 000	100 000
Annen egenkapital	8	18 080 398	16 888 144
Sum Egenkapital		18 180 398	16 988 144
Minoritetsinteresser	8	14 365 235	16 624 870
Gjeld til kredittinstitusjoner		21 911 823	22 773 767
Utsatt skatt		9 231 662	6 451 783
Sum Langsiktig Gjeld		31 143 485	29 225 550
Gjeld til kredittinstitusjoner		7 429	0
Leverandørgjeld		16 788 116	15 662 150
Betalbar skatt	9	878 669	1 349 333
Skyldig offentlige avgifter		10 171 839	7 656 506
Annen kortsiktig gjeld		13 557 784	13 507 787
Sum Kortsiktig Gjeld		41 403 836	38 175 776
Sum Gjeld		72 547 322	67 401 326
Sum Gjeld og Egenkapital		105 092 955	101 014 340

Fredrikstad, 29.06.2023

Hilde Vatn Sørliie
Dalig leder/styremedlem

Freddy Bernt Sørliie
Styrets leder



Sørli og Sørli AS - konsern

Kontantstrømpstilling

	2022	2021
Kontantstrømmer fra operasjonelle aktiviteter		
Resultat før skattekostnad	16 704 038	30 311 648
Periodens betalte skatt	-878 669	-1 431 966
Inntektsført utbytte	0	-500 000
+/- Tap/gevinst ved salg av anleggsmidler	773 364	-2 425 733
+ Ordinære avskrivninger	2 459 925	1 814 463
Endring i varelager	-144 498	-339 754
Endring i kundefordringer	-21 130 973	-7 974 481
Endring i leverandørgjeld	1 125 966	5 618 584
Andre tidsavgrensingsposter	1 936 823	4 672 860
Netto kontantstrøm fra operasjonelle aktiviteter	845 975	29 745 622
Kontantstrømmer fra investeringsaktiviteter		
Innbetalinger ved salg av driftsmidler og aksjer	1 645 846	7 020 026
Utbetalinger ved kjøp av varige driftsmidler	-4 025 503	-9 887 423
Netto Kontantstrømmer fra investeringsaktiviteter	-2 379 657	-2 867 397
Kontantstrømmer fra finansieringsaktiviteter		
Innbetaling ved opptak av langsiktig gjeld	447 145	3 500 000
Innbetaling ved mottatt utbytte		500 000
Utbetalinger ved nedbetaling av kortsiktig gjeld		
Utbetalinger ved nedbetaling av langsiktig gjeld	-1 301 660	-1 019 248
Utbetaling av utbytte	-12 965 021	-11 800 805
Netto Kontantstrømmer fra finansieringsaktiviteter	-13 819 536	-8 820 053
Netto endring i likvider i året	-15 353 218	18 058 171
Kontanter og bankinnskudd 01.01	36 003 990	17 945 819
Kontanter og bankinnskudd 31.12	20 650 772	36 003 990



Regnskapsprinsipper

Årsregnskapet er satt opp i samsvar med regnskapslovens bestemmelser og god regnskapsskikk.

Konsolideringsprinsipper

Konsernregnskapet omfatter morselskapet Sørliie og Sørliie AS og datterselskapene SL Stenlegging AS og Betong & Tre AS. Konsernregnskapet viser det samlede økonomiske resultatet og den finansielle stilling når morselskapet og datterselskapene presenteres som en enhet. Ved utarbeidelsen av konsernregnskapet er derfor aksjer i datterselskaper, interne fordringer og gjeld, samt transaksjoner mellom konsernselskapene eliminert. Konsernregnskapet utarbeides etter ensartede prinsipper ved at datterselskaper følger samme prinsipper som morselskapet. Minoritetens andel av resultat og egenkapital vises på egen linje i resultatregnskapet og balansen.

Datterselskaper regnskapsføres i konsernregnskapet basert på konsernets anskaffelseskost. Anskaffelseskost tilordnes identifiserbare eiendeler og gjeld i datterselskapet, som oppføres i konsernregnskapet til virkelig verdi på oppkjøpstidspunktet. Eventuell mer- eller mindreverdi i forhold til bokførte verdier i selskapsregnskapene for identifiserbare eiendeler og gjeld balanseføres som goodwill i konsernregnskapet. Mer- og mindreverdier avskrives på samme måte som underliggende regnskapsførte verdier i selskapsregnskapet. Tilknyttede selskaper er også vurdert etter egenkapitalmetoden i konsernregnskapet.

Salgsinntekter

Inntektsføring ved salg av varer skjer på leveringstidspunktet. Tjenester inntektsføres etter hvert som de leveres.

Klassifisering og vurdering av balanseposter

Omløpsmidler og kortsiktig gjeld omfatter poster som knytter seg til varekretsløpet. For andre poster enn kundefordringer omfattes poster som forfaller til betaling innen ett år etter transaksjonsdagen. Anleggsmidler er eiendeler bestemt til varig eie og bruk. Langsiktig gjeld er gjeld som forfaller senere enn ett år etter transaksjonsdagen.

Omløpsmidler vurderes til laveste av anskaffelseskost og virkelig verdi. Kortsiktig gjeld balanseføres til nominelt beløp på etableringstidspunktet.

Anleggsmidler vurderes til anskaffelseskost. Varige anleggsmidler avskrives etter en fornuftig avskrivningsplan. Anleggsmidlene nedskrives til virkelig verdi ved verdifall som ikke forventes å være forbigående. Langsiktig gjeld med unntak av andre avsetninger balanseføres til nominelt beløp på etableringstidspunktet.

Fordringer

Kundefordringer og andre fordringer er oppført i balansen til pålydende etter fradrag for avsetning til forventet tap. Avsetning til tap gjøres på grunnlag av individuelle vurderinger av de enkelte fordringene. I tillegg gjøres det for øvrige kundefordringer en uspesifisert avsetning for å dekke antatt tap.



Varebeholdninger

Lager av innkjøpte varer er verdsatt til laveste av anskaffelseskost etter FIFO- prinsippet og virkelig verdi. Egentilvirkede ferdigvarer og varer under tilvirkning er vurdert til variabel tilvirkningskost. Det foretas nedskrivning for påregnelig ukurans

Bankinnskudd, kontanter o.l

Bankinnskudd, kontanter o.l. inkluderer kontanter, bankinnskudd og andre betalingsmidler med forfallsdato som er kortere enn tre måneder fra anskaffelse.

Varige driftsmidler

Varige driftsmidler balanseføres og avskrives over driftsmidlenes levetid dersom de har antatt levetid over 3 år og har en kostpris som overstiger kr 15.000. Direkte vedlikehold av driftsmidler kostnadsføres løpende under driftskostnader, mens påkostninger eller forbedringer tillegges driftsmidlets kostpris og avskrives i takt med driftsmidlet.

Pensjoner

Selskaper i konsernet er pliktige til å ha tjenestepensjonsordning etter lov om obligatorisk tjenestepensjon. Selskapenes pensjonsordninger tilfredsstiller kravene i denne lov.

Skatt

Skattekostnaden i resultatregnskapet omfatter både periodens betalbare skatt og endring i utsatt skatt. Utsatt skatt er beregnet med 22% på grunnlag av de midlertidige forskjeller som eksisterer mellom regnskapsmessige og skattemessige verdier, samt skattemessig underskudd til fremføring ved utgangen av regnskapsåret. Skatteøkende og skattereduserende midlertidige forskjeller som reverserer eller kan reversere i samme periode er utlignet og skattevirkningen er beregnet på nettogrunnlaget.

Kontantstrømoppstilling

Kontantstrømoppstillingen er utarbeidet etter indirekte metode. Kontanter og kontantekvivalenter omfatter kontanter, bankinnskudd og andre kortsiktige, likvide plasseringer.

Det er ikke gjort endringer i regnskapsprinsipp fra 2021 til 2022.



Note 1 - Lønnskostnader

	SL Stenlegging AS	Betong & Tre AS	Sørli og Sørli AS	Sum
Lønn	26 715 481	34 445 025		0 61 160 506
Arbeidsgiveravgift	4 004 519	5 074 341		0 9 078 860
Pensjonskostnader	1 180 686	997 205		0 2 177 891
Andre relaterte ytelser	1 059 700	523 453		0 1 583 153
Sum	32 960 386	41 040 024		0 74 000 410

Konsernet har sysselsatt 93 årsverk i regnskapsåret.

Note 2 - Obligatorisk tjenstepensjon

Virksomheten er pliktig til å ha tjenstepensjonsordning etter lov om obligatorisk tjenstepensjon. Gjeldende pensjonsordning oppfyller kravene etter loven.

Note 3 - Ytelser til ledene pensjoner

	Lønn	Annen godtgjørelse	
SL Stenlegging AS	1 191 307	51 330	
Betong & Tre AS	1 388 261	114 906	
Sørli og Sørli AS	0	0	
Sum	2 579 568	166 236	

Note 4 - Lån og sikkerhetsstillelse til ledende personer

Det er ikke gitt lån eller sikkerhetsstillelse til ledende personer

Note 5 - Revisjonshonorar

	Revisjon	Andre tjenester	Sum
SL Stenlegging AS	68 300	12 210	80 510
Betong & Tre AS	68 300	16 000	84 300
Sørli og Sørli AS	15 750	33 250	49 000
Sum	152 350	61 460	213 810

Note 6 - Kundefordringer

Kundefordringer er vurdert til pålydende nedskrevet med forventet tap på fordringer.

	2022	2021
Kundefordringer til pålydende	52 126 508	30 875 534
Avsetning til dekning av usikre fordringer	-600 000	-480 000
Netto oppførte kundefordringer	51 526 508	30 395 534



Note 7 - Spesifikasjon av varige driftsmidler

	Bygning og annen fast eiendom	Driftsløsøre, inventar o.l	Sum
Anskaffelseskost 01.01	25 162 127	9 936 188	35 098 315
Tilgang i året	254 000	2 563 652	2 817 652
Avgang i året		-900 000	-900 000
Anskaffelseskost 31.12	25 416 127	11 599 840	37 015 967
Akkumulerte nedskr. 31.12	-2 472 835	-3 923 487	-6 396 322
Balansført verdi pr. 31.12	22 943 292	7 676 353	30 619 645
Årets avskrivninger	-676 834	-1 783 091	-2 459 925

Note 8 - Egenkapital

	Aksjekapital	Annen EK	Minoritets- interesse	Sum
Egenkapital 01.01	100 000	16 888 144	16 624 870	33 613 015
Årets Resultat		6 770 702	6 274 788	13 045 490
Utbytte		-4 500 000	-8 534 423	-13 034 423
Andre endringer		-1 078 449		-1 078 449
Egenkapital 31.12	100 000	18 080 398	14 365 235	32 545 633

Note 9 - Skatt

	2022	2021
Ordinært resultat før skattekostnad	16 704 038	30 311 648
+/- Permanente forskjeller	-74 275	-2 843 937
+/- Årets endring i midlertidige forskjeller	-3 623 072	-27 079 860
Årets skattegrunnlag	1 126 223	387 851
Betalbar skatt (22%)	878 669	1 349 332
+/- Endring utsatt skatt	2 779 879	4 693 565
Skattekostnad i resultatregnskapet	3 658 548	6 042 897
Betalbar skatt i skattekostnad	878 669	1 349 332
Betalbar skatt i balansen	878 669	1 349 332

Note 10 - Midlertidige forskjeller - Utsatt skatt/skattefordel

Utsatt skatt/utsatt skattefordel i balansen avsettes på grunnlag av forskjeller mellom regnskapsmessige og skattemessige verdier i henhold til norsk regnskapsstandard for skatt. Midlertidige skatteøkende og skattereduserende forskjeller som kan utlignes er nettopført.

	01.01	31.12	Endring
Anleggsmidler	-307 550	52 770	360 320
Omløpsmidler	42 054 646	45 329 329	3 274 683
Kortsiktig gjeld	-600 000	-600 000	0
Gevinst og tapskonto	56 655	47 724	-8 931
Akkumulert fremførbar underskudd	-11 880 468	-2 867 725	9 012 743
Netto forskjeller	29 323 283	41 962 098	12 638 815
Skattereduserende forskjeller som ikke kan utlignes	0	0	0
Sum midlertidige forskjeller	29 323 283	41 962 098	12 638 815
Utsatt skatt/skattefordel 31.12	6 451 783	9 231 662	2 779 879



Note 11 - Aksjekapital og aksjonærer

Aksjeklasse	Antall aksjer	Pålydende	Bokført verdi
Ordinære aksjer	2 000	50	100 000
Sum	2 000	50	100 000

Aksjeeier	Antall aksjer	Eierandel	Aksjeklasse
Freddy Bernt Sørli	1 018	50,90 %	Ordinære aksjer
Hilde Vatn Sørli	980	49,00 %	Ordinære aksjer
Bernt Sondre Sørli	1	0,05 %	Ordinære aksjer
Sørli AS	1	0,05 %	Ordinære aksjer
Totalt antall aksjer	2 000	100 %	

Note 12 - Datterselskaper

	Anskaffelses- tidspunkt	Forretnings- kontor	Stemme- og eierandel
Betong & Tre AS	2006/2007	Sarpsborg	50,4 %
SL Stenlegging AS	2018	Moss	50,1 %



Resultatregnskap for 2022 SØRLIE OG SØRLIE AS



	Note	2022	2021
Salgsinntekt		96 980	349 060
Sum driftsinntekter		96 980	349 060
Avskrivning på driftsmidler og immaterielle eiendeler	1	(28 812)	(28 812)
Annen driftskostnad	2	(171 266)	(93 726)
Sum driftskostnader		(200 078)	(122 538)
Driftsresultat		(103 098)	226 523
Annen renteinntekt		30 364	160
Annen finansinntekt		9 078 905	6 162 219
Sum finansinntekter		9 109 269	6 162 379
Annen rentekostnad		(4 644)	(6 070)
Annen finanskostnad		(15 000)	(18 000)
Sum finanskostnader		(19 644)	(24 071)
Netto finans		9 089 625	6 138 309
Resultat før skattekostnad		8 986 527	6 364 831
Skattekostnad	3, 4	(36 008)	(82 190)
Årsresultat		8 950 519	6 282 641
Overføringer			
Tilleggsutbytte		4 500 000	6 000 000
Annen egenkapital	5	4 450 519	282 641
Sum		8 950 519	6 282 641



Balanse pr. 31. desember 2022 SØRLIE OG SØRLIE AS



	Note	2022	2021
EIENDELER			
Anleggsmidler			
Varige driftsmidler			
Driftsløsøre, inventar, verktøy, kontormaskiner, ol.	1	187 590	216 402
Sum varige driftsmidler		187 590	216 402
Finansielle anleggsmidler			
Investering i datterselskap	6	7 456 929	6 309 078
Andre fordringer		0	2 000 000
Sum finansielle anleggsmidler		7 456 929	8 309 078
Sum anleggsmidler		7 644 519	8 525 480
Omløpsmidler			
Fordringer			
Kundefordringer		2 500	5 500
Andre fordringer		5 866	0
Sum fordringer		8 366	5 500
Bankinnskudd, kontanter og lignende		3 571 803	(348 739)
Sum bankinnskudd, kontanter og lignende		3 571 803	(348 739)
Sum omløpsmidler		3 580 169	(343 239)
Sum eiendeler		11 224 687	8 182 241



Balanse pr. 31. desember 2022 SØRLIE OG SØRLIE AS



	Note	2022	2021
EGENKAPITAL OG GJELD			
Egenkapital			
Innskutt egenkapital			
Aksjekapital (2 000 aksjer à kr 50,00)	5, 7	100 000	100 000
Sum innskutt egenkapital	5	100 000	100 000
Opptjent egenkapital			
Annen egenkapital	5	10 867 405	6 416 886
Sum opptjent egenkapital		10 867 405	6 416 886
Sum egenkapital		10 967 405	6 516 886
Gjeld			
Avsetning for forpliktelser			
Utsatt skatt	3, 4	1 432	7 799
Sum avsetning for forpliktelser		1 432	7 799
Sum langsiktig gjeld		1 432	7 799
Kortsiktig gjeld			
Leverandørgjeld		13 475	0
Betalbar skatt	3, 4	42 375	88 564
Skyldige offentlige avgifter		1	68 992
Annen kortsiktig gjeld		200 000	1 500 000
Sum kortsiktig gjeld		255 851	1 657 556
Sum gjeld		257 283	1 665 355
Sum egenkapital og gjeld		11 224 687	8 182 241

Fredrikstad, 31. desember 2022
29.06.2023

Freddy Bernt Sørli
Styrets leder

Hilde Vatn Sørli
Styremedlem / Daglig leder



Indirekte kontantstrøm SØRLIE OG SØRLIE AS



	Note	2022	2021
Kontantstrømmer fra operasjonelle aktiviteter			
Resultat før skattekostnad		8 986 527	6 364 831
- Periodens betalte skatt		(88 564)	(144 743)
+/- Tap/gevinst ved salg av anleggsmidler		0	(5 699 195)
+ Ordinære avskrivninger		28 812	28 812
+/- Endring i kundefordringer		3 000	130 751
+/- Endring i leverandørgjeld		13 475	0
+/- Endring i andre tidsavgrensningsposter		81 217	(2 431 033)
= Netto kontantstrøm fra operasjonelle aktiviteter		<u>9 024 467</u>	<u>(1 750 577)</u>
Kontantstrømmer fra investeringsaktiviteter			
+ Innb. ved salg av aksjer og andeler i andre foretak		603 926	1 414 326
- Utb. ved kjøp av aksjer og andeler i andre foretak		(1 207 851)	(1 800 000)
= Netto kontantstrøm fra investeringsaktiviteter		<u>(603 925)</u>	<u>(385 674)</u>
Kontantstrømmer fra finansieringsaktiviteter			
+ Innbetalinger av egenkapital		0	5 699 195
- Utbetalinger av utbytte		(4 500 000)	(6 000 000)
= Netto kontantstrøm fra finansieringsaktiviteter		<u>(4 500 000)</u>	<u>(300 805)</u>
= Netto endring i kontanter og kontantekvivalenter		3 920 542	(2 437 056)
+ Beh. av kont og kontantekvivalenter ved periodens begynnelse		(348 739)	2 088 317
= Beh. av kont og kontantekvivalenter ved periodens slutt		<u>3 571 803</u>	<u>(348 739)</u>



Noter 2022 SØRLIE OG SØRLIE AS



Regnskapsprinsipper

Årsregnskapet er satt opp i samsvar med regnskapsloven og god regnskapsskikk.

Salgsinntekter

Inntektsføring ved salg av varer skjer på leveringstidspunktet. Tjenester inntektsføres etter hvert som de leveres.

Klassifisering og vurdering av balanseposter

Omløpsmidler og kortsiktig gjeld omfatter poster som knytter seg til varekretsløpet. For andre poster enn kundefordringer omfattes poster som forfaller til betaling innen ett år etter transaksjonsdagen. Anleggsmidler er eiendeler bestemt til varig eie og bruk. Langsiktig gjeld er gjeld som forfaller senere enn ett år etter transaksjonsdagen.

Omløpsmidler vurderes til laveste av anskaffelseskost og virkelig verdi. Kortsiktig gjeld balanseføres til nominelt beløp på etableringstidspunktet.

Anleggsmidler vurderes til anskaffelseskost. Varige anleggsmidler avskrives etter en fornuftig avskrivningsplan. Anleggsmidlene nedskrives til virkelig verdi ved verdifall som ikke forventes å være forbigående. Langsiktig gjeld med unntak av andre avsetninger balanseføres til nominelt beløp på etableringstidspunktet.

Fordringer

Kundefordringer og andre fordringer er oppført i balansen til pålydende etter fradrag for avsetning til forventet tap. Avsetning til tap gjøres på grunnlag av individuelle vurderinger av de enkelte fordringene. I tillegg gjøres det for øvrige kundefordringer en uspesifisert avsetning for å dekke antatt tap.

Varebeholdninger

Lager av innkjøpte varer er verdsatt til laveste av anskaffelseskost etter FIFO- prinsippet og virkelig verdi. Egentilvirkede ferdigvarer og varer under tilvirkning er vurdert til variabel tilvirkningskost. Det foretas nedskrivning for påregnelig ukurans.

Varige driftsmidler

Varige driftsmidler balanseføres og avskrives over driftsmidlenes levetid dersom de har antatt levetid over 3 år og har en kostpris som overstiger kr 15.000. Direkte vedlikehold av driftsmidler kostnadsføres løpende under driftskostnader, mens påkostninger eller forbedringer tillegges driftsmidlets kostpris og avskrives i takt med driftsmidlet.

Forøvrig er følgende regnskapsprinsipper anvendt:

FIFO-metoden for tilordning av anskaffelseskost for ombyttbare finansielle eiendeler, laveste verdis prinsipp for markedsbaserte finansielle omløpsmidler, forsikret pensjonsforpliktelse er ikke balanseført - kostnaden er lik premien, pensjonsforpliktelser knyttet til AFP-ordningen er ikke balanseført, leieavtaler er ikke balanseført, langsiktige tilvirkningskontrakter er inntektsført etter fullført kontrakt metoden, pengeposter i utenlandsk valuta er verdsatt til kursen ved regnskapsårets slutt og kostmetoden er benyttet for investeringer i datterselskap/tilknyttet selskap. Egne utgifter til forskning og utvikling og til utvikling av rettigheter er kostnadsført.

Utbytte er inntektsført samme år som det er avsatt i datterselskap/tilknyttet selskap, dersom det er sannsynlig at beløpet vil mottas. Ved utbytte som overstiger andel av tilbakeholdt resultat etter kjøpet representerer den overskytende del tilbakebetaling av investert kapital, og er fratrukket investeringens verdi i balansen.

Skatt

Skattekostnaden i resultatregnskapet omfatter både periodens betalbare skatt og endring i utsatt skatt. Utsatt skatt er beregnet med 22% på grunnlag av de midlertidige forskjeller som eksisterer mellom regnskapsmessige og skattemessige verdier, samt skattemessig underskudd til fremføring ved utgangen av regnskapsåret. Skatteøkende og skattereduserende midlertidige forskjeller som reverserer eller kan reversere i samme periode er utlignet og skattevirkningen er beregnet på nettogrunnlaget.



Note 1 - Anleggsmidler

	Varige driftsmidler
Anskaffelseskost 01.01.2022	325 662
Anskaffelseskost 31.12.2022	325 662
Samlede avskrivninger, nedskrivninger og reverseringer av nedskrivninger 31.12.2022	(138 072)
Balanseført verdi 31.12.2022	187 590
Avskrivninger, nedskrivninger og reverseringer av nedskrivninger i regnskapsåret	(28 812)

Note 2 - Revisjon

	2022
Revisjon	15 750
Andre tjenester	33 250
Sum godtgjørelse til revisor	49 000

Note 3 - Skatt

	2022	2021
Ordinært resultat før skattekostnad	8 986 527	6 364 831
+/- Permanente forskjeller	(8 822 856)	(5 991 243)
+/- Årets endring i midlertidige forskjeller	28 941	28 974
Årets skattegrunnlag	192 612	402 562
Betalbar inntektsskatt for selskapet basert på 22%	42 375	88 564
Sum	42 375	88 564
+/- Endring i utsatt skatt	(6 367)	(6 374)
Skattekostnad i resultatregnskapet	36 008	82 190
Betalbar skatt i skattekostnad	42 375	88 564
Betalbar skatt i balansen	42 375	88 564

Note 4 - Midl. forskjeller - Utsatt skatt/skattefordel

Utsatt skatt/utsatt skattefordel i balansen avsettes på grunnlag av forskjeller mellom regnskapsmessige og skattemessige verdier i henhold til norsk regnskapsstandard for skatt. Midlertidige skatteøkende og skattereduserende forskjeller som kan utlignes er nettoført.

Midlertidige forskjeller knyttet til:	01.01.2022	31.12.2022	Endring
Anleggsmidler	(24 206)	(41 216)	17 010
Gevinst- og tapskonto	59 655	47 724	11 931
Sum midlertidige forskjeller	35 449	6 508	28 941
Utsatt skatt 31.12.22. basert på 22%	7 799	1 432	6 367

Note 5 - Egenkapital

	Aksjekapital	Annen EK	Sum
Egenkapital 01.01.2022	100 000	6 416 886	6 516 886
Tilleggsutbytte		(4 500 000)	(4 500 000)
Årets resultat		8 950 519	8 950 519
Egenkapital 31.12.2022	100 000	10 867 405	10 967 405



BankID Signing
Hilde Vatn Sørli
2023-06-29

BankID Signing
Freddy Bernt Sørli
2023-06-29

Note 6 - Investering i Datterselskap

Foretaksnavn	Foretakssted	Eierandel/ stemmeandel	Selskapets egenkapital 31. desember 2022	Selskapets resultat for 2022
SL Stenlegging AS	Moss	50%	18 629 245	11 525 135
Betong & Tre AS	Sarpsborg	50%	18 005 329	8 229 366
Sum			36 634 574	19 754 501

Note 7 - Aksjekapital og aksjonærer

Aksjeklasse	Antall aksjer	Pålydende	Bokført verdi
Ordinære aksjer	2 000	50,00	100 000,00
Sum	2 000		100 000,00

Aksjeeier	Antall aksjer	Eierandel	Aksjeklasse
Freddy Bernt Sørli	1 018	50,90%	Ordinære aksjer
Hilde Vatn Sørli	980	49,00%	Ordinære aksjer
Bernt Sondre Sørli	1	0,05%	Ordinære aksjer
Sørli AS	1	0,05%	Ordinære aksjer
Totalt antall aksjer	2 000	100,00%	

Note 8 - Antall årsverk

Selskapet har ikke hatt noen årsverk sysselsatt i regnskapsåret.

Note 9 - Lån og sikkerhetsstillelse til ledende personer

Selskapet har ikke gitt lån eller sikkerhetsstillelse til ledende personer, aksjeeiere med videre.