



ÅRSREGNSKAPET FOR REGNSKAPSÅRET 2020 - GENERELL INFORMASJON

Enheten

Organisasjonsnummer: 815 694 082
Organisasjonsform: Aksjeselskap
Foretaksnavn: KV CONSULTING AS
Forretningsadresse: c/o Knut Valle
Arnljot Gellines vei 5A
0657 OSLO

Regnskapsår

Årsregnskapets periode: 01.01.2020 - 31.12.2020

Konsern

Morselskap i konsern: Nei

Regnskapsregler

Regler for små foretak benyttet: Ja
Benyttet ved utarbeidelsen av årsregnskapet til selskapet: Regnskapslovens alminnelige regler

Årsregnskapet fastsatt av kompetent organ

Bekreftet av representant for selskapet: Knut Valle
Dato for fastsettelse av årsregnskapet: 13.07.2021

Grunnlag for avgivelse

År 2020: Årsregnskapet er elektronisk innlevert
År 2019: Tall er hentet fra elektronisk innlevert årsregnskap fra 2020

Det er ikke krav til at årsregnskapet m.v. som sendes til Regnskapsregisteret er undertegnet. Kontrollen på at dette er utført ligger hos revisor/enhetens øverste organ. Sikkerheten ivaretas ved at innsender har rolle/rettighet for innsending av årsregnskapet via Altinn, og ved at det bekreftes at årsregnskapet er fastsatt av kompetent organ.

Brønnøysundregistrene, 16.09.2022



Resultatregnskap

| Beløp i: NOK | Note | 2020 | 2019 |
|-----------------------------------------------|------|------------------|------------------|
| RESULTATREGNSKAP | | | |
| Kostnader | | | |
| Annen driftskostnad | 2 | 15 702 | 15 934 |
| Sum kostnader | | 15 702 | 15 934 |
| Driftsresultat | | -15 702 | -15 934 |
| Finansinntekter og finanskostnader | | | |
| Inntekt på investering i tilknyttet selskap | | 975 000 | 900 000 |
| Annen renteinntekt | | 235 | 723 |
| Annen finansinntekt | | 304 347 | 161 882 |
| Verdiøkning markedsbaserte omløpsmidler | 6 | 306 831 | 441 557 |
| Sum finansinntekter | | 1 586 413 | 1 504 162 |
| Annen finanskostnad | | 14 235 | |
| Sum finanskostnader | | 14 235 | |
| Netto finans | | 1 572 179 | 1 504 162 |
| Ordinært resultat før skattekostnad | | 1 556 476 | 1 488 228 |
| Skattekostnad på ordinært resultat | 3 | 3 032 | 2 583 |
| Ordinært resultat etter skattekostnad | | 1 553 444 | 1 485 645 |
| Årsresultat | | 1 553 444 | 1 485 645 |
| Årsresultat etter minoritetsinteresser | | 1 553 444 | 1 485 645 |
| Totalresultat | | 1 553 444 | 1 485 645 |
| Overføringer og disponeringer | | | |
| Avsatt til annen egenkapital | | 1 553 444 | 1 485 645 |
| Sum overføringer og disponeringer | 5 | 1 553 444 | 1 485 645 |



Balanse

| Beløp i: NOK | Note | 2020 | 2019 |
|------------------------------------------------|------|-------------------|------------------|
| BALANSE - EIENDELER | | | |
| Anleggsmidler | | | |
| Immaterielle eiendeler | | | |
| Finansielle anleggsmidler | | | |
| Investeringer i tilknyttet selskap | 7 | 2 610 000 | 2 577 000 |
| Sum finansielle anleggsmidler | | 2 610 000 | 2 577 000 |
| Sum anleggsmidler | | 2 610 000 | 2 577 000 |
| Omløpsmidler | | | |
| Varer | | | |
| Fordringer | | | |
| Kundefordringer | | 18 750 | 18 750 |
| Andre kortsiktige fordringer | | 355 971 | 353 370 |
| Sum fordringer | | 374 721 | 372 120 |
| Investeringer | | | |
| Markedsbaserte aksjer | 6 | 6 412 796 | 2 360 171 |
| Sum investeringer | | 6 412 796 | 2 360 171 |
| Bankinnskudd, kontanter og lignende | | | |
| Bankinnskudd, kontanter o.l. | | 1 640 485 | 245 273 |
| Sum bankinnskudd, kontanter og lignende | | 1 640 485 | 245 273 |
| Sum omløpsmidler | | 8 428 001 | 2 977 563 |
| SUM EIENDELER | 1 | 11 038 001 | 5 554 563 |
| BALANSE - EGENKAPITAL OG GJELD | | | |
| Egenkapital | | | |
| Innskutt egenkapital | | | |
| Aksjekapital | 4 | 30 000 | 30 000 |



Balanse

| Beløp i: NOK | Note | 2020 | 2019 |
|---------------------------------|-------------|-------------------|------------------|
| Sum innskutt egenkapital | | 30 000 | 30 000 |
| Opptjent egenkapital | | | |
| Annen egenkapital | | 5 918 211 | 4 364 767 |
| Sum opptjent egenkapital | | 5 918 211 | 4 364 767 |
| Sum egenkapital | 5 | 5 948 211 | 4 394 767 |
| Sum langsiktig gjeld | | 0 | 0 |
| Kortsiktig gjeld | | | |
| Betalbar skatt | 3 | 3 032 | 2 583 |
| Annen kortsiktig gjeld | | 5 086 758 | 1 157 213 |
| Sum kortsiktig gjeld | | 5 089 790 | 1 159 796 |
| Sum gjeld | | 5 089 790 | 1 159 796 |
| SUM EGENKAPITAL OG GJELD | 1 | 11 038 001 | 5 554 563 |



Brønnøysundregistrene

ÅRSREGNSKAP FOR REGNSKAPSÅRET 2020 - GENERELL INFORMASJON

Journalnummer: 2021 734421

Enheten

Organisasjonsnummer: 815 694 082
Organisasjonsform: Aksjeselskap
Foretaksnavn: KV CONSULTING AS
Forretningsadresse: c/o Knut Valle
Arnljot Gellines vei 5A
0657 OSLO

Regnskapsår

Årsregnskapets periode: 01.01.2020 - 31.12.2020

Konsern

Morselskap i konsern: Nei

Regnskapsregler

Regler for små foretak benyttet: Ja
Benyttet ved utarbeidelsen av
årsregnskapet til selskapet: Regnskapslovens alminnelige regler
Har utarbeidet 'land-for-land' rapport: Ja

Årsregnskapet fastsatt av kompetent organ

Bekreftet av representant for selskapet: Knut Valle
Dato for fastsettelse av årsregnskapet: 13.07.2021

Revisjon

Selskapet har besluttet at årsregnskapet
ikke skal revideres: Ja

Grunnlag for avgivelse

År 2020: Årsregnskap er elektronisk innlevert.
År 2019: Tall er hentet fra elektronisk innlevert årsregnskap fra 2020.

Det er ikke krav til at årsregnskapet m.v. som sendes til Regnskapsregisteret er undertegnet. Kontrollen på at dette er utført ligger hos revisor/enhetens øverste organ. Sikkerheten ivaretas ved at innsender har rolle/rettighet for innsending av årsregnskapet via Altinn, og ved at det bekreftes at årsregnskapet er fastsatt av kompetent organ.

Brønnøysundregistrene, 07.09.2021



Organisasjonsnr: 815 694 082
KV CONSULTING AS

RESULTATREGNSKAP

| Beløp i: NOK | Note | 2020 | 2019 |
|-----------------------------------------------|-------------|------------------|------------------|
| RESULTATREGNSKAP | | | |
| Kostnader | | | |
| Annen driftskostnad | 2 | 15 702 | 15 934 |
| Sum kostnader | | 15 702 | 15 934 |
| Driftsresultat | | -15 702 | -15 934 |
| Finansinntekter og finanskostnader | | | |
| Inntekt på investering i tilknyttet selskap | | 975 000 | 900 000 |
| Annen renteinntekt | | 235 | 723 |
| Annen finansinntekt | | 304 347 | 161 882 |
| Verdiøkning markedsbaserte omløpsmidler 6 | | 306 831 | 441 557 |
| Sum finansinntekter | | 1 586 413 | 1 504 162 |
| Annen finanskostnad | | 14 235 | |
| Sum finanskostnader | | 14 235 | |
| Netto finans | | 1 572 179 | 1 504 162 |
| Ordinært resultat før skattekostnad | | 1 556 476 | 1 488 228 |
| Skattekostnad på ordinært resultat | 3 | 3 032 | 2 583 |
| Ordinært resultat etter skattekostnad | | 1 553 444 | 1 485 645 |
| Årsresultat | | 1 553 444 | 1 485 645 |
| Årsresultat etter minoritetsinteresser | | 1 553 444 | 1 485 645 |
| Totalresultat | | 1 553 444 | 1 485 645 |
| Overføringer og disponeringer | | | |
| Avsatt til annen egenkapital | | 1 553 444 | 1 485 645 |
| Sum overføringer og disponeringer | 5 | 1 553 444 | 1 485 645 |



Organisasjonsnr: 815 694 082
KV CONSULTING AS

BALANSE

| Beløp i: NOK | Note | 2020 | 2019 |
|------------------------------------------------|----------|-------------------|------------------|
| BALANSE - EIENDELER | | | |
| Anleggsmidler | | | |
| Immaterielle eiendeler | | | |
| Finansielle anleggsmidler | | | |
| Investeringer i tilknyttet selskap | 7 | 2 610 000 | 2 577 000 |
| Sum finansielle anleggsmidler | | 2 610 000 | 2 577 000 |
| Sum anleggsmidler | | 2 610 000 | 2 577 000 |
| Omløpsmidler | | | |
| Varer | | | |
| Fordringer | | | |
| Kundefordringer | | 18 750 | 18 750 |
| Andre kortsiktige fordringer | | 355 971 | 353 370 |
| Sum fordringer | | 374 721 | 372 120 |
| Investeringer | | | |
| Markedsbaserte aksjer | 6 | 6 412 796 | 2 360 171 |
| Sum investeringer | | 6 412 796 | 2 360 171 |
| Bankinnskudd, kontanter og lignende | | | |
| Bankinnskudd, kontanter o. l. | | 1 640 485 | 245 273 |
| Sum bankinnskudd, kontanter og lignende | | 1 640 485 | 245 273 |
| Sum omløpsmidler | | 8 428 001 | 2 977 563 |
| SUM EIENDELER | 1 | 11 038 001 | 5 554 563 |
| BALANSE - EGENKAPITAL OG GJELD | | | |
| Egenkapital | | | |
| Innskutt egenkapital | | | |
| Aksjekapital | 4 | 30 000 | 30 000 |
| Sum innskutt egenkapital | | 30 000 | 30 000 |
| Opptjent egenkapital | | | |
| Annen egenkapital | | 5 918 211 | 4 364 767 |
| Sum opptjent egenkapital | | 5 918 211 | 4 364 767 |



| | | | |
|--------------------------|---|------------|-----------|
| Sum egenkapital | 5 | 5 948 211 | 4 394 767 |
| Sum langsiktig gjeld | | 0 | 0 |
| Kortsiktig gjeld | | | |
| Betalbar skatt | 3 | 3 032 | 2 583 |
| Annen kortsiktig gjeld | | 5 086 758 | 1 157 213 |
| Sum kortsiktig gjeld | | 5 089 790 | 1 159 796 |
| Sum gjeld | | 5 089 790 | 1 159 796 |
| SUM EGENKAPITAL OG GJELD | 1 | 11 038 001 | 5 554 563 |



Organisasjonsnr: 815 694 082
KV CONSULTING AS

NOTEOPPLYSNINGER - SELSKAP - alle poster oppgitt i hele tall

Note

Antall årsverk i regnskapsåret

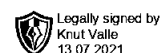
Virksomheten har hatt følgende antall årsverk:
0.00



Årsregnskap 2020 Kv Consulting AS

**Resultatregnskap
Balanse**

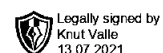
Org.nr.: 815 694 082



Resultatregnskap

Kv Consulting AS

| Driftsinntekter og driftskostnader | Note | 2020 | 2019 |
|---------------------------------------------|------|------------------|------------------|
| Annen driftskostnad | 2 | 15 702 | 15 934 |
| Sum driftskostnader | | 15 702 | 15 934 |
| Driftsresultat | | -15 702 | -15 934 |
| Finansinntekter og finanskostnader | | | |
| Inntekt på investering i tilknyttet selskap | | 975 000 | 900 000 |
| Annen renteinntekt | | 235 | 723 |
| Annen finansinntekt | | 304 347 | 161 882 |
| Verdiøkning markedsbaserte omløpsmidler | 6 | 306 831 | 441 557 |
| Annen finanskostnad | | 14 235 | 0 |
| Resultat av finansposter | | 1 572 179 | 1 504 162 |
| Ordinært resultat før skattekostnad | | 1 556 476 | 1 488 228 |
| Skattekostnad på ordinært resultat | 3 | 3 032 | 2 583 |
| Ordinært resultat | | 1 553 444 | 1 485 645 |
| Årsresultat | | 1 553 444 | 1 485 645 |
| Overføringer | | | |
| Avsatt til annen egenkapital | | 1 553 444 | 1 485 645 |
| Sum overføringer | 5 | 1 553 444 | 1 485 645 |



Balanse

Kv Consulting AS

| Eiendeler | Note | 2020 | 2019 |
|--------------------------------------|------|-------------------|------------------|
| Anleggsmidler | | | |
| Finansielle anleggsmidler | | | |
| Investeringer i tilknyttet selskap | 7 | 2 610 000 | 2 577 000 |
| Sum finansielle anleggsmidler | | 2 610 000 | 2 577 000 |
| Sum anleggsmidler | | 2 610 000 | 2 577 000 |
| Omløpsmidler | | | |
| Fordringer | | | |
| Kundefordringer | | 18 750 | 18 750 |
| Andre kortsiktige fordringer | | 355 971 | 353 370 |
| Sum fordringer | | 374 721 | 372 120 |
| Investeringer | | | |
| Markedsbaserte aksjer | 6 | 6 412 796 | 2 360 171 |
| Sum investeringer | | 6 412 796 | 2 360 171 |
| Bankinnskudd, kontanter o.l. | | 1 640 485 | 245 273 |
| Sum omløpsmidler | | 8 428 001 | 2 977 563 |
| Sum eiendeler | 1 | 11 038 001 | 5 554 563 |



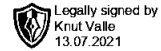
Balanse

Kv Consulting AS

| Egenkapital og gjeld | Note | 2020 | 2019 |
|---------------------------------|-------------|-------------------|------------------|
| Innskutt egenkapital | | | |
| Aksjekapital | 4 | 30 000 | 30 000 |
| Sum innskutt egenkapital | | 30 000 | 30 000 |
| | | | |
| Opptjent egenkapital | | | |
| Annen egenkapital | | 5 918 211 | 4 364 767 |
| Sum opptjent egenkapital | | 5 918 211 | 4 364 767 |
| | | | |
| Sum egenkapital | 5 | 5 948 211 | 4 394 767 |
| | | | |
| Gjeld | | | |
| | | | |
| Kortsiktig gjeld | | | |
| Betalbar skatt | 3 | 3 032 | 2 583 |
| Annen kortsiktig gjeld | | 5 086 758 | 1 157 213 |
| Sum kortsiktig gjeld | | 5 089 790 | 1 159 796 |
| | | | |
| Sum gjeld | | 5 089 790 | 1 159 796 |
| | | | |
| Sum egenkapital og gjeld | 1 | 11 038 001 | 5 554 563 |

Oslo
Styret i Kv Consulting AS

Knut Valle
styreleder/daglig leder



Noter 2020

KV Konsulting AS

Note 1 - Regnskapsprinsipper

Årsregnskapet er satt opp i samsvar med regnskapsloven og NRS 8 - God regnskapskikk for små foretak.

Driftsinntekter og kostnadsføring

Inntekter og kostnader behandles etter de grunnleggende prinsippene om opptjening og sammenstilling.

Skatt

Skattekostnaden i resultatregnskapet omfatter både periodens betalbare skatt og endring i utsatt skatt. Utsatt skatt er beregnet med 22 % på grunnlag av de midlertidige forskjeller som eksisterer mellom regnskapsmessige og skattemessige verdier, samt ligningsmessig underskudd til fremføring ved utgangen av regnskapsåret. Skatteøkende og skattereduserende midlertidige forskjeller som reverserer eller kan reverseres i samme periode er utlignet og nettoført.

Klassifisering og vurdering av balanseposter

Anleggsmidler omfatter eiendeler bestemt til varig eie og bruk. Anleggsmidler er vurdert til anskaffelseskost. Varige driftsmidler balanseføres og avskrives over driftsmidlets økonomiske levetid. Avskrivningsperioden for fast eiendom anskaffet etter 2009 er dekomponert i en del som gjelder råbygget og en del som gjelder faste tekniske installasjoner. Varige driftsmidler nedskrives til gjenvinnbart beløp ved verdifall som forventes ikke å være forbigående. Gjenvinnbart beløp er det høyeste av netto salgsverdi og verdi i bruk. Verdi i bruk er nåverdi av fremtidige kontantstrømmer knyttet til eiendelen. Nedskrivning reverseres når grunnlaget for nedskrivning ikke lenger er til stede

Omløpsmidler og kortsiktig gjeld omfatter normalt poster som forfaller til betaling innen et år etter balansedagen samt poster knytter seg til varekretsløpet. Omløpsmidler vurderes til laveste verdi av anskaffelseskost og antatt virkelig verdi.

Fordringer

Kundefordringer og andre fordringer oppføres til pålydende etter fradrag for avsetning til forventet tap. Avsetning til tap gjøres på grunnlag av en individuell vurdering av de enkelte fordringene.

Markedsbaserte aksjer

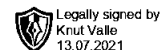
Markedsbaserte aksjer er verdsatt til virkelig verdi. Virkelig verdi er fastsatt i henhold til verdien som er observerbar i markedet på balansedagen.

Aksjer i tilknyttet selskap

Aksjer i tilknyttet selskap er vurdert til kostpris.

Note 2 - Lønnskostnader, godtgjørelser og ytelser til ledende personer

Det er ikke belastet lønnskostnader eller utbetalt godtgjørelser til daglig leder eller medlemmer av styret. Selskapet er ikke pliktig til å ha tjenestepensjonsordning etter lov om obligatorisk tjenestepensjon.



Noter 2020

KV Konsulting AS

Note 3 - Skattekostnad

| Årets skattekostnad fordeler seg på: | 2020 | 2019 |
|---------------------------------------------|--------------|--------------|
| Betalbar skatt 22 % av årets skattegrunnlag | 3 032 | 2 583 |
| Endring i utsatt skatt | 0 | 0 |
| Sum skattekostnad | 3 032 | 2 583 |

Beregning av årets skattegrunnlag:

| | | |
|------------------------------------|---------------|---------------|
| Resultat før skattekostnad | 1 556 476 | 1 488 228 |
| Permanente forskjeller | -1 542 693 | -1 476 488 |
| Endring i midlertidige forskjeller | 0 | 0 |
| Årets skattegrunnlag resultat | 13 783 | 11 740 |
| Bruk av fremførbart underskudd | 0 | 0 |
| Årets skattegrunnlag | 13 783 | 11 740 |

Note 4 - Antall aksjer, aksjeeiere m.v

| Aksjekapital | Antall | Pålydende | Balansført |
|---------------------------------------|--------|---------------|------------------|
| Ordinære aksjer | 300 | 100 | 30 000 |
| Aksjonærer | | Aksjer | Eierandel |
| Knut Valle (styrets- og daglig leder) | | 300 | 100,00 % |

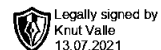
Note 5 - Egenkapital

| | Aksje- kapital | Annen egenkapital | Sum |
|--------------------------|-------------------|----------------------|------------------|
| Egenkapital 1.1 | 30 000 | 4 364 767 | 4 394 767 |
| Årets resultat | 0 | 1 553 444 | 1 553 444 |
| Egenkapital 31.12 | 30 000 | 5 918 211 | 5 948 211 |

Note 6 - Markedsbaserte aksjer/fond

| | Kostpris | Virkelig verdi | Bokført verdi | Verdiendring |
|-----------------------------|-----------|----------------|---------------|--------------|
| Markedsbaserte aksjer /fond | 6 506 912 | 6 412 796 | 6 412 796 | -94 116 |

Markedsbaserte aksjer er verdsatt til laveste verdi av kostpris og virkelig verdi. Virkelig verdi er fastsatt i henhold til verdien som er observerbar i markedet på balansedagen.



Noter 2020

KV Konsulting AS

Note 7 - Investering i tilknyttet selskap

| Selskapsnavn | Forretnings- kontor | Anskaffelses- tidspunkt | Eierandel | Stemmeandel | Egenkapital | Resultat |
|-------------------|------------------------|----------------------------|-----------|-------------|-------------|-----------|
| Servix AS | Oslo | 01.07.2015 | 50 % | 50 % | 1 570 000 | 3 463 000 |
| Black Sea Club AS | Oslo | 12.01.2016 | 8,62 % | 8,62 % | 1 166 000 | -24 000 |

Investeringer i tilknyttet selskap vurderes etter kostmetoden. Aksjene er verdsatt til kostpris og vil nedskrives til virkelig ved varig verdifall. I henhold til unntaksreglene for små foretak utarbeides ikke konsernregnskap. Utbyttet inntektsføres i utbetalingsåret.