



ÅRSREGNSKAPET FOR REGNSKAPSÅRET 2018 - GENERELL INFORMASJON

Enheten

Organisasjonsnummer:	994 932 691
Organisasjonsform:	Aksjeselskap
Foretaksnavn:	SEMWAY NORGE AS
Forretningsadresse:	Rosenkrantz' gate 16 0160 OSLO

Regnskapsår

Årsregnskapets periode:	01.01.2018 - 31.12.2018
-------------------------	-------------------------

Konsern

Morselskap i konsern:	Ja
Konsernregnskap lagt ved:	Nei

Regnskapsregler

Regler for små foretak benyttet:	Ja
Benyttet ved utarbeidelsen av årsregnskapet til selskapet:	Regnskapslovens alminnelige regler

Årsregnskapet fastsatt av kompetent organ

Bekreftet av representant for selskapet:	Christopher Brekke
Dato for fastsettelse av årsregnskapet:	13.05.2019

Grunnlag for avgivelse

År 2018: Årsregnskapet er elektronisk innlevert
År 2017: Tall er hentet fra elektronisk innlevert årsregnskap fra 2018

Det er ikke krav til at årsregnskapet m.v. som sendes til Regnskapsregisteret er undertegnet. Kontrollen på at dette er utført ligger hos revisor/enhetens øverste organ. Sikkerheten ivaretas ved at innsender har rolle/rettighet for innsending av årsregnskapet via Altinn, og ved at det bekreftes at årsregnskapet er fastsatt av kompetent organ.

Brønnøysundregistrene, 17.08.2020



Resultatregnskap

Beløp i: NOK	Note	2018	2017
RESULTATREGNSKAP			
Inntekter			
Salgsinntekt		57 098 830	46 813 136
Sum inntekter		57 098 830	46 813 136
Kostnader			
Varekostnad		25 853 999	21 144 556
Lønnskostnad	2	24 897 582	19 093 635
Avskrivning på varige driftsmidler og immaterielle eiendeler	5	1 354 864	35 900
Annen driftskostnad		5 604 806	2 778 739
Sum kostnader		57 711 251	43 052 830
Driftsresultat		-612 420	3 760 306
Finansinntekter og finanskostnader			
Annen renteinntekt		9 944	15 669
Annen finansinntekt		3 338	1 353
Sum finansinntekter		13 282	17 023
Annen rentekostnad		102 114	61 332
Annen finanskostnad		12 776	27 550
Sum finanskostnader		114 890	88 882
Netto finans		-101 607	-71 859
Ordinært resultat før skattekostnad		-714 028	3 688 447
Skattekostnad på ordinært resultat	3	-514 618	469 520
Ordinært resultat etter skattekostnad		-199 409	3 218 927
Årsresultat	7	-199 409	3 218 927
Årsresultat etter minoritetsinteresser		-199 409	3 218 927
Totalresultat		-199 409	3 218 927
Overføringer og disponeringer			



Resultatregnskap

Beløp i: NOK	Note	2018	2017
Overføringer til/fra annen egenkapital		-199 409	3 218 927
Sum overføringer og disponeringer		-199 409	3 218 927



Balanse

Beløp i: NOK	Note	2018	2017
BALANSE - EIENDELER			
Anleggsmidler			
Immaterielle eiendeler			
Konsesjoner, patenter, lisenser, varemerker og lignende rettigheter	5	38 000	
Utsatt skattefordel	3	552 981	
Goodwill	5	1 100 890	
Sum immaterielle eiendeler		1 691 871	
Varige driftsmidler			
Skip, rigger, fly og lignende	5		
Driftsløsøre, inventar, verktøy, kontormaskiner og lignende	5	911 628	41 603
Sum varige driftsmidler	5, 9	911 628	41 603
Finansielle anleggsmidler			
Lån til foretak i samme konsern	6		
Investeringer i aksjer og andeler			3 634 275
Andre fordringer		19 750	
Sum finansielle anleggsmidler		19 750	3 634 275
Sum anleggsmidler		2 623 249	3 675 878
Omløpsmidler			
Varer			
Fordringer			
Kundefordringer		6 123 364	1 635 087
Andre fordringer	10	3 601 385	1 917 276
Konsernfordringer	6		565 037
Sum fordringer		9 724 749	4 117 400
Bankinnskudd, kontanter og lignende			
Bankinnskudd, kontanter og lignende	4	7 708 895	11 050 068
Sum bankinnskudd, kontanter og lignende		7 708 895	11 050 068
Sum omløpsmidler		17 433 644	15 167 468



Balanse

Beløp i: NOK	Note	2018	2017
SUM EIENDELER		20 056 893	18 843 346
BALANSE - EGENKAPITAL OG GJELD			
Egenkapital			
Innskutt egenkapital			
Selskapskapital	8	102 000	102 000
Beholdning av egne aksjer	8		
Overkurs		3 071	3 071
Sum innskutt egenkapital		105 071	105 071
Opptjent egenkapital			
Annen egenkapital		7 330 718	7 530 128
Sum opptjent egenkapital		7 330 718	7 530 128
Sum egenkapital	7	7 435 789	7 635 199
Gjeld			
Langsiktig gjeld			
Utsatt skatt	3		
Annen langsiktig gjeld			
Gjeld til kredittinstitusjoner	9	1 500 006	2 500 002
Sum annen langsiktig gjeld		1 500 006	2 500 002
Sum langsiktig gjeld		1 500 006	2 500 002
Kortsiktig gjeld			
Leverandørgjeld		4 349 502	1 966 630
Betalbar skatt	3		469 520
Skyldige offentlige avgifter		3 725 012	3 574 794
Annen kortsiktig gjeld		3 046 583	2 697 201
Sum kortsiktig gjeld		11 121 097	8 708 145
Sum gjeld		12 621 103	11 208 147
SUM EGENKAPITAL OG GJELD		20 056 893	18 843 346



Balanse

Beløp i: NOK	Note	2018	2017
POSTER UTENOM BALANSEN			
Pantstillelser	9		



Til generalforsamlingen i
Semway Norge AS

UAVHENGIG REVISORS BERETNING

Uttalelse om revisjonen av årsregnskapet

Konklusjon

Vi har revidert årsregnskapet til Semway Norge AS som viser et underskudd på kr 199 409. Årsregnskapet består av balanse per 31. desember 2018 resultatregnskap for regnskapsåret avsluttet per denne datoen og noter til årsregnskapet, herunder et sammendrag av viktige regnskapsprinsipper.

Etter vår mening er det medfølgende årsregnskapet avgitt i samsvar med lov og forskrifter og gir et rettviseende bilde av selskapets finansielle stilling per 31. desember 2018, og av dets resultater for regnskapsåret avsluttet per denne datoen i samsvar med regnskapslovens regler og god regnskapsskikk i Norge.

Grunnlag for konklusjonen

Vi har gjennomført revisjonen i samsvar med lov, forskrift og god revisjonsskikk i Norge, herunder de internasjonale revisjonsstandardene (ISA-ene). Våre oppgaver og plikter i henhold til disse standardene er beskrevet i Revisors oppgaver og plikter ved revisjon av årsregnskapet. Vi er uavhengige av selskapet slik det kreves i lov og forskrift, og har overholdt våre øvrige etiske forpliktelser i samsvar med disse kravene. Etter vår oppfatning er innhentet revisjonsbevis tilstrekkelig og hensiktsmessig som grunnlag for vår konklusjon.

Styrets og daglig leders ansvar for årsregnskapet

Styret og daglig leder (ledelsen) er ansvarlig for å utarbeide årsregnskapet i samsvar med lov og forskrifter, herunder for at det gir et rettviseende bilde i samsvar med regnskapslovens regler og god regnskapsskikk i Norge. Ledelsen er også ansvarlig for slik intern kontroll som den finner nødvendig for å kunne utarbeide et årsregnskap som ikke inneholder vesentlig feilinformasjon, verken som følge av misligheter eller utilsiktede feil.

Ved utarbeidelsen av årsregnskapet må ledelsen ta standpunkt til selskapets evne til fortsatt drift og opplyse om forhold av betydning for fortsatt drift. Forutsetningen om fortsatt drift skal legges til grunn for årsregnskapet så lenge det ikke er sannsynlig at virksomheten vil bli avvirket.

Revisors oppgaver og plikter ved revisjonen av årsregnskapet

Vårt mål er å oppnå betryggende sikkerhet for at årsregnskapet som helhet ikke inneholder vesentlig feilinformasjon, verken som følge av misligheter eller utilsiktede feil, og å avgi en revisjonsberetning som inneholder vår konklusjon. Betryggende sikkerhet er en høy grad av sikkerhet, men ingen garanti for at en revisjon utført i samsvar med lov, forskrift og god revisjonsskikk i Norge, herunder ISA-ene, alltid vil avdekke vesentlig feilinformasjon som eksisterer. Feilinformasjon kan oppstå som følge av misligheter eller utilsiktede feil. Feilinformasjon blir vurdert som vesentlig dersom den enkeltvis eller samlet med rimelighet kan forventes å påvirke økonomiske beslutninger som brukerne foretar basert på årsregnskapet.



Det henvises til <https://revisorforeningen.no/revisjonsberetninger> som inneholder en beskrivelse av revisors oppgaver og plikter.

Uttalelse om øvrige lovmessige krav

Konklusjon om registrering og dokumentasjon

Basert på vår revisjon av årsregnskapet som beskrevet ovenfor, og kontrollhandlinger vi har funnet nødvendig i henhold til internasjonal standard for attestasjonsoppdrag (ISAE) 3000 «Attestasjonsoppdrag som ikke er revisjon eller forenklet revisorkontroll av historisk finansiell informasjon», mener vi at ledelsen har oppfylt sin plikt til å sørge for ordentlig og oversiktlig registrering og dokumentasjon av selskapets regnskapsopplysninger i samsvar med lov og god bokføringsskikk i Norge.

Andre forhold

Selskapet har gitt lån på kr 500 000 til aksjonær som det fremgår i note 10. Lånet er i strid med aksjeloven § 8-7 da det ikke er stillet betryggende sikkerhet for lånet.

Oslo, 13.05.2019
Mazars Revisjon AS



Jan Olaf Poulsen
Statsautorisert revisor / Partner



Semway Norge AS

Resultatregnskap

Driftsinntekter og driftskostnader	Note	2018	2017
Salgsinntekt		57 098 830	46 813 136
Sum driftsinntekter		57 098 830	46 813 136
Varekostnad		25 853 999	21 144 556
Lønnskostnad	2	24 897 582	19 093 635
Avskrivning av driftsmidler og immaterielle eiendeler	5	1 354 864	35 900
Annen driftskostnad		5 604 806	2 778 739
Sum driftskostnader		57 711 251	43 052 830
Driftsresultat		-612 420	3 760 306
Finansinntekter og finanskostnader			
Annen renteinntekt		9 944	15 669
Annen finansinntekt		3 338	1 353
Annen rentekostnad		102 114	61 332
Annen finanskostnad		12 776	27 550
Resultat av finansposter		-101 607	-71 859
Ordinært resultat før skattekostnad		-714 028	3 688 447
Skattekostnad på ordinært resultat	3	-514 618	469 520
Ordinært resultat		-199 409	3 218 927
Årsresultat	7	-199 409	3 218 927
Overføringer			
Avsatt til annen egenkapital		-199 409	3 218 927
Sum overføringer		-199 409	3 218 927



Semway Norge AS

Balanse

Eiendeler	Note	2018	2017
Anleggsmidler			
Immaterielle eiendeler			
Konsesjoner, patenter o.l.	5	38 000	0
Utsatt skattefordel	3	552 981	0
Goodwill	5	1 100 890	0
Sum immaterielle eiendeler		1 691 871	0
Varige driftsmidler			
Driftsløsøre, inventar o.a. utstyr	5	911 628	41 603
Sum varige driftsmidler	5, 9	911 628	41 603
Finansielle anleggsmidler			
Investeringer i aksjer og andeler		0	3 634 275
Andre langsiktige fordringer		19 750	0
Sum finansielle anleggsmidler		19 750	3 634 275
Sum anleggsmidler		2 623 249	3 675 878
Omløpsmidler			
Fordringer			
Kundefordringer		6 123 364	1 635 087
Andre kortsiktige fordringer	10	3 601 385	1 917 276
Konsernfordringer	6	0	565 037
Sum fordringer		9 724 749	4 117 400
Bankinnskudd, kontanter o.l.	4	7 708 895	11 050 068
Sum omløpsmidler		17 433 644	15 167 468
Sum eiendeler		20 056 893	18 843 346





Semway Norge AS


Balanse

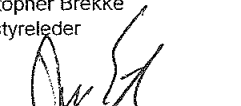
Egenkapital og gjeld	Note	2018	2017
Innskutt egenkapital			
Aksjekapital	8	102 000	102 000
Overkurs		3 071	3 071
Sum innskutt egenkapital		105 071	105 071
Opptjent egenkapital			
Annen egenkapital		7 330 718	7 530 128
Sum opptjent egenkapital		7 330 718	7 530 128
Sum egenkapital	7	7 435 789	7 635 199
Gjeld			
Annen langsiktig gjeld			
Gjeld til kredittinstitusjoner	9	1 500 006	2 500 002
Sum annen langsiktig gjeld		1 500 006	2 500 002
Kortsiktig gjeld			
Leverandørgjeld		4 349 502	1 966 630
Betalbar skatt	3	0	469 520
Skyldig offentlige avgifter		3 725 012	3 574 794
Annen kortsiktig gjeld		3 046 583	2 697 201
Sum kortsiktig gjeld		11 121 097	8 708 145
Sum gjeld		12 621 103	11 208 147
Sum egenkapital og gjeld		20 056 893	18 843 346


Oslo, 13.05.2019
Styret i Semway Norge AS


Christopher Brekke
styreleder


Christer Engh
styremedlem


Rolf Lønseth
styremedlem


Roger Engh
styremedlem


Magnus Fjeldstad Hauger
Styremedlem og daglig leder



Semway Norge AS

Noter til regnskapet for 2018

Note 1 Regnskapsprinsipper

Årsregnskapet er satt opp i samsvar med regnskapsloven og NRS 8 - God regnskapsskikk for små foretak.

Driftsinntekter

Inntektsføring ved salg av varer skjer på leveringstidspunktet. Tjenester inntektsføres etter hvert som de leveres.

Skatt

Skattekostnaden i resultatregnskapet omfatter både periodens betalbare skatt og endring i utsatt skatt. Utsatt skatt er beregnet med 22% på grunnlag av de midlertidige forskjeller som eksisterer mellom regnskapsmessige og skattemessige verdier, samt ligningsmessig underskudd til fremføring ved utgangen av regnskapsåret. Skatteøkende og skattereduserende midlertidige forskjeller som reverserer eller kan reverseres i samme periode er utlignet og nettoført.

Klassifisering og vurdering av anleggsmidler

Anleggsmidler omfatter eiendeler bestemt til varig eie og bruk. Anleggsmidler er vurdert til anskaffelseskost. Varige driftsmidler balanseføres og avskrives over driftsmidlets økonomiske levetid. Varige driftsmidler nedskrives til gjenvinnbart beløp ved verdifall som forventes ikke å være forbigående. Gjenvinnbart beløp er det høyeste av netto salgsverdi og verdi i bruk. Verdi i bruk er nåverdi av fremtidige kontantstrømmer knyttet til eiendelen. Nedskrivningen reverseres når grunnlaget for nedskrivningen ikke lenger er til stede.

Klassifisering og vurdering av omløpsmidler

Omløpsmidler og kortsiktig gjeld omfatter normalt poster som forfaller til betaling innen ett år etter balansedagen, samt poster som knytter seg til varekretsløpet. Omløpsmidler vurderes til laveste verdi av anskaffelseskost og virkelig verdi.

Aksjer i datterselskap

Investeringer i datterselskap er vurdert etter kostmetoden ettersom konsernet samlet ikke overstiger grensen for små foretak. Datterselskapet fusjonert inn med virkning fra 1 januar 2018.

Fordringer

Kundefordringer og andre fordringer oppføres til pålydende etter fradrag for avsetning til forventet tap. Avsetning til tap gjøres på grunnlag av en individuell vurdering av de enkelte fordringene.



Semway Norge AS

Noter til regnskapet for 2018

Note 2 Lønnskostnader og ytelser, godtgjørelser til daglig leder, styret og revisor

Lønnskostnader	2018	2017
Lønninger	20 686 301	15 543 946
Arbeidsgiveravgift	3 295 612	2 585 761
Pensjonskostnader	663 397	522 952
Andre ytelser	252 272	440 976
Sum	24 897 582	19 093 635

Selskapet har i 2018 sysselsatt 31 årsverk.

Pensjonsforpliktelser

Selskapet er pliktig til å ha tjenstepensjonsordning etter lov om obligatorisk tjenstepensjon. Selskapets pensjonsordninger tilfredsstiller kravene i denne lov.

Ytelser til ledende personer	Daglig leder
Lønn	1 148 814
Annen godtgjørelse	4 033
Sum	1 152 847

Revisor

Kostnadsført revisjonshonorar for 2018 utgjør kr 41 000. I tillegg kommer honorar for andre tjenester med kr 31 000.



Semway Norge AS

Noter til regnskapet for 2018

Note 3 Skatt

Årets skattekostnad	2018	2017
Resultatført skatt på ordinært resultat:		
Betalbar skatt	0	469 520
Endring i utsatt skattefordel	-514 618	0
Skattekostnad ordinært resultat	-514 618	469 520
Skattepliktig inntekt:		
Ordinært resultat før skatt	-714 028	3 688 447
Permanente forskjeller	-1 355 506	-1 834 657
Endring i midlertidige forskjeller	775 953	102 544
Skattepliktig inntekt	-1 293 581	1 956 335
Betalbar skatt i balansen:		
Betalbar skatt på årets resultat	0	469 520
Sum betalbar skatt i balansen	0	469 520

Skatteeffekten av midlertidige forskjeller og underskudd til fremføring som har gitt opphav til utsatt skatt og utsatte skattefordeler, spesifisert på typer av midlertidige forskjeller:

	2018	2017	Endring
Tilført ved fusjon	0	-166 796	-166 796
Varige driftsmidler	-191 143	-8 719	182 424
Fordringer	-1 093 074	-268 500	824 574
Gevinst – og tapskonto	64 249	0	-64 249
Sum	-1 219 968	-444 015	775 953
Akkumulert fremførbart underskudd	-1 293 581	0	1 178 132
Inngår ikke i beregningen av utsatt skatt	0	277 219	277 219
Grunnlag for beregning av utsatt skatt	-2 513 549	-166 795	2 231 304
Utsatt skattefordel (22 % / 23 %)	-552 981	-38 363	489 219

Note 4 Bankinnskudd

Innestående midler på skattetrekkskonto (bundne midler) er på kr 1 505 547.

Innestående husleiedepositum (bundne midler) er på kr 363 709.



Semway Norge AS

Noter til regnskapet for 2018

Note 5 Anleggsmidler

	Goodwill	Konsesjoner	Driftsløsøre, inventar ol.	Sum
Anskaffelseskost pr. 01.01.18			41 603	41 603
+ Tilført ved fusjon			66 300	66 300
+ Tilgang kjøpte anleggsmidler	2 201 590	50 000	1 112 189	3 353 779
= Anskaffelseskost 31.12.18	2 201 590	50 000	1 220 092	3 471 682
Akkumulerte avskrivninger 31.12.18	1 100 700	12 000	308 464	1 421 164
= Bokført verdi 31.12.18	1 100 890	38 000	911 628	2 050 518
Årets ordinære avskrivninger	1 100 700	12 000	242 164	1 354 864
Økonomisk levetid	2 år	5 år	0-3 år	

Note 6 Mellomværende med selskap i samme konsern

	2018	2017
Fordringer		
Andre kortsiktige fordringer konsern	0	565 037
Sum	0	565 037

Note 7 Egenkapital

	Aksjekapital	Overkurs	Annen egenkapital	Sum egenkapital
Pr 01.01.2018	102 000	3 071	7 530 128	7 635 199
Årets resultat			-199 409	-199 409
Pr 31.12.2018	102 000	3 071	7 330 718	7 435 789



Semway Norge AS

Noter til regnskapet for 2018

Note 8 Aksjonærer

Aksjekapitalen i Semway Norge AS pr. 31.12 består av:

	Antall	Pålydende	Bokført
Ordinære aksjer	102 000	1	102 000
Sum	102 000		102 000

Eierstruktur

Aksjonærer i % pr. 31.12:

	Ordinære	Eierandel
Christer Engh	30 940	30,33
Christopher Brekke	30 940	30,33
Magnus Hani Fjeldstad Hauger	30 940	30,33
Ida Thue Stokstad	5 100	5,00
Monica Sandorf	3 570	3,50
Kaja Bergerud	510	0,50
Totalt antall aksjer	102 000	100,00

Aksjer og opsjoner eiet av medlemmer i styret og daglig leder:

Navn	Verv	Ordinære
Magnus Hani Fjeldstad Hauger	Styremedlem og daglig leder	30 940
Christopher Brekke	styreleder	30 940
Christer Engh	styremedlem	30 940

Note 9 Pantstillelser og garantier

Selskapet har følgende pantstillelser og garantier:

Pant i kundefordringer 3 000 000

Bokført verdi av eiendeler stillet som sikkerhet:

Kundefordringer 6 123 364

Note 10 Lån til aksjeeiere

Det er ytet lån på kr. 500 000 til en av selskapets aksjeeiere. Det er ikke stilt betryggende sikkerhet for lånet etter aksjeloven § 8-7.