



## ÅRSREGNSKAPET FOR REGNSKAPSÅRET 2022 - GENERELL INFORMASJON

### Enheten

Organisasjonsnummer: 925 199 559  
Organisasjonsform: Aksjeselskap  
Foretaksnavn: BREIVIK MARINE SOLUTIONS AS  
Forretningsadresse: Geilevika 2  
6055 GODØYA

### Regnskapsår

Årsregnskapets periode: 01.01.2022 - 31.12.2022

### Konsern

Morselskap i konsern: Nei

### Regnskapsregler

Regler for små foretak benyttet: Ja  
Benyttet ved utarbeidelsen av årsregnskapet til selskapet: Regnskapslovens alminnelige regler

### Årsregnskapet fastsatt av kompetent organ

Bekreftet av representant for selskapet: Harald Breivik  
Dato for fastsettelse av årsregnskapet: 18.05.2023

### Grunnlag for avgivelse

År 2022: Årsregnskapet er elektronisk innlevert  
År 2021: Tall er hentet fra elektronisk innlevert årsregnskap fra 2022

*Det er ikke krav til at årsregnskapet m.v. som sendes til Regnskapsregisteret er undertegnet. Kontrollen på at dette er utført ligger hos revisor/enhetens øverste organ. Sikkerheten ivaretas ved at innsender har rolle/rettighet for innsending av årsregnskapet via Altinn, og ved at det bekreftes at årsregnskapet er fastsatt av kompetent organ.*

Brønnøysundregistrene, 30.07.2024



### Resultatregnskap

Beløp i: NOK	Note	2022	2021
<b>RESULTATREGNSKAP</b>			
<b>Inntekter</b>			
Annen driftsinntekt		8 366	
<b>Sum inntekter</b>		<b>8 366</b>	
<b>Kostnader</b>			
Lønnskostnad	5, 6		
Annen driftskostnad		24 800	39 086
<b>Sum kostnader</b>		<b>24 800</b>	<b>39 086</b>
<b>Driftsresultat</b>		<b>-16 433</b>	<b>-39 086</b>
<b>Finansinntekter og finanskostnader</b>			
Annen finansinntekt			1 551
<b>Sum finansinntekter</b>			<b>1 551</b>
<b>Netto finans</b>			<b>1 551</b>
<b>Ordinært resultat før skattekostnad</b>		<b>-16 433</b>	<b>-37 535</b>
Skattekostnad på resultat	3	-3 616	-8 257
<b>Ordinært resultat etter skattekostnad</b>		<b>-12 817</b>	<b>-29 278</b>
<b>Årsresultat</b>	2	<b>-12 817</b>	<b>-29 278</b>
<b>Årsresultat etter minoritetsinteresser</b>		<b>-12 817</b>	<b>-29 278</b>
<b>Totalresultat</b>		<b>-12 817</b>	<b>-29 278</b>
<b>Overføringer og disponeringer</b>			
Udekket tap		-12 817	-29 278
<b>Sum overføringer og disponeringer</b>		<b>-12 817</b>	<b>-29 278</b>



## Balanse

Beløp i: NOK	Note	2022	2021
<b>BALANSE - EIENDELER</b>			
<b>Anleggsmidler</b>			
<b>Immaterielle eiendeler</b>			
Utsatt skattefordel	3	13 371	9 755
<b>Sum immaterielle eiendeler</b>		<b>13 371</b>	<b>9 755</b>
<b>Varige driftsmidler</b>			
Driftsløsøre, inventar o.a. utstyr			52 455
<b>Sum varige driftsmidler</b>			<b>52 455</b>
<b>Finansielle anleggsmidler</b>			
Investeringer i aksjer og andeler		200 000	200 000
<b>Sum finansielle anleggsmidler</b>		<b>200 000</b>	<b>200 000</b>
<b>Sum anleggsmidler</b>		<b>213 371</b>	<b>262 210</b>
<b>Omløpsmidler</b>			
<b>Varer</b>			
<b>Fordringer</b>			
Kundefordringer		63 649	
Andre kortsiktige fordringer		9 116	
<b>Sum fordringer</b>		<b>72 765</b>	
<b>Bankinnskudd, kontanter og lignende</b>			
Bankinnskudd, kontanter o.l.	4	2 435	4 122
<b>Sum bankinnskudd, kontanter og lignende</b>		<b>2 435</b>	<b>4 122</b>
<b>Sum omløpsmidler</b>		<b>75 200</b>	<b>4 122</b>
<b>SUM EIENDELER</b>		<b>288 571</b>	<b>266 332</b>

## BALANSE - EGENKAPITAL OG GJELD

### Egenkapital



## Balanse

Beløp i: NOK	Note	2022	2021
<b>Innskutt egenkapital</b>			
Aksjekapital	1	250 000	250 000
<b>Sum innskutt egenkapital</b>		<b>250 000</b>	<b>250 000</b>
<b>Opptjent egenkapital</b>			
Annen egenkapital	7		
Udekket tap		47 405	34 588
<b>Sum opptjent egenkapital</b>		<b>-47 405</b>	<b>-34 588</b>
<b>Sum egenkapital</b>	2	<b>202 595</b>	<b>215 413</b>
<b>Gjeld</b>			
<b>Langsiktig gjeld</b>			
Utsatt skatt	3		
<b>Annen langsiktig gjeld</b>			
<b>Sum langsiktig gjeld</b>		<b>0</b>	<b>0</b>
<b>Kortsiktig gjeld</b>			
Leverandørgjeld		1 467	
Betalbar skatt	3		
Annen kortsiktig gjeld		84 509	50 919
<b>Sum kortsiktig gjeld</b>		<b>85 976</b>	<b>50 919</b>
<b>Sum gjeld</b>		<b>85 976</b>	<b>50 919</b>
<b>SUM EGENKAPITAL OG GJELD</b>		<b>288 571</b>	<b>266 332</b>



## Brønnøysundregistrene

### ÅRSREGNSKAP FOR REGNSKAPSÅRET 2022 - GENERELL INFORMASJON

Journalnummer: 2023 501734

#### Enheten

Organisasjonsnummer: 925 199 559  
Organisasjonsform: Aksjeselskap  
Foretaksnavn: BREIVIK MARINE SOLUTIONS AS  
Forretningsadresse: Geilevika 2  
6055 GODØYA

#### Regnskapsår

Årsregnskapets periode: 01.01.2022 - 31.12.2022

#### Konsern

Morselskap i konsern: Nei

#### Regnskapsregler

Regler for små foretak benyttet: Ja  
Benyttet ved utarbeidelsen av  
årsregnskapet til selskapet: Regnskapslovens alminnelige regler

#### Årsregnskapet fastsatt av kompetent organ

Bekreftet av representant for selskapet: Harald Breivik  
Dato for fastsettelse av årsregnskapet: 18.05.2023

#### Revisjon

Selskapet har besluttet at årsregnskapet  
ikke skal revideres: Ja  
Årsregnskapet er utarbeidet av ekstern  
autorisert regnskapsfører: Ja  
Ekstern autorisert regnskapsfører har i  
løpet av regnskapsåret bistått ved den  
løpende regnskapsføringen eller utført  
andre tjenester for selskapet enn å  
utarbeide årsregnskapet: Ja

#### Grunnlag for avgivelse

År 2022: Årsregnskap er elektronisk innlevert.  
År 2021: Tall er hentet fra elektronisk innlevert årsregnskap fra 2022.

*Det er ikke krav til at årsregnskapet m.v. som sendes til Regnskapsregisteret er undertegnet. Kontrollen på at dette er utført ligger hos revisor/enhetens øverste organ. Sikkerheten ivaretas ved at innsender har rolle/rettighet for innsending av årsregnskapet via Altinn, og ved at det bekreftes at årsregnskapet er fastsatt av kompetent organ.*

Brønnøysundregistrene, 19.06.2023

---

Brønnøysundregistrene  
Postadresse: Postboks 900, 8910 Brønnøysund  
Telefon: 75 00 75 00  
E-post: firmapost@brreg.no Internett: www.brreg.no  
Organisasjonsnummer: 974 760 673



Organisasjonsnr: 925 199 559  
BREIVIK MARINE SOLUTIONS AS

## RESULTATREGNSKAP

<b>Beløp i: NOK</b>	<b>Note</b>	<b>2022</b>	<b>2021</b>
<b>RESULTATREGNSKAP</b>			
<b>Inntekter</b>			
Annen driftsinntekt		8 366	
<b>Sum inntekter</b>		<b>8 366</b>	
<b>Kostnader</b>			
Lønnskostnad	5, 6		
Annen driftskostnad		24 800	39 086
<b>Sum kostnader</b>		<b>24 800</b>	<b>39 086</b>
<b>Driftsresultat</b>		<b>-16 433</b>	<b>-39 086</b>
<b>Finansinntekter og finanskostnader</b>			
Annen finansinntekt			1 551
<b>Sum finansinntekter</b>			<b>1 551</b>
<b>Netto finans</b>			<b>1 551</b>
<b>Ordinært resultat før skattekostnad</b>			
Skattekostnad på resultat	3	-3 616	-8 257
<b>Ordinært resultat etter skattekostnad</b>		<b>-12 817</b>	<b>-29 278</b>
<b>Årsresultat</b>	2	<b>-12 817</b>	<b>-29 278</b>
<b>Årsresultat etter minoritetsinteresser</b>		<b>-12 817</b>	<b>-29 278</b>
<b>Totalresultat</b>		<b>-12 817</b>	<b>-29 278</b>
<b>Overføringer og disponeringer</b>			
Udekket tap		-12 817	-29 278
<b>Sum overføringer og disponeringer</b>		<b>-12 817</b>	<b>-29 278</b>



Organisasjonsnr: 925 199 559  
BREIVIK MARINE SOLUTIONS AS

## BALANSE

Beløp i: NOK	Note	2022	2021
--------------	------	------	------

### BALANSE - EIENDELER

#### Anleggsmidler

##### Immaterielle eiendeler

Utsatt skattefordel	3	13 371	9 755
<b>Sum immaterielle eiendeler</b>		<b>13 371</b>	<b>9 755</b>

##### Varige driftsmidler

Driftsløsøre, inventar o. a. utstyr			52 455
<b>Sum varige driftsmidler</b>			<b>52 455</b>

##### Finansielle anleggsmidler

Investeringer i aksjer og andeler		200 000	200 000
<b>Sum finansielle anleggsmidler</b>		<b>200 000</b>	<b>200 000</b>

##### Sum anleggsmidler

		<b>213 371</b>	<b>262 210</b>
--	--	----------------	----------------

#### Omløpsmidler

##### Varer

##### Fordringer

Kundefordringer		63 649	
Andre kortsiktige fordringer		9 116	
<b>Sum fordringer</b>		<b>72 765</b>	

##### Bankinnskudd, kontanter og lignende

Bankinnskudd, kontanter o. l.	4	2 435	4 122
<b>Sum bankinnskudd, kontanter og lignende</b>		<b>2 435</b>	<b>4 122</b>

##### Sum omløpsmidler

		<b>75 200</b>	<b>4 122</b>
--	--	---------------	--------------

##### SUM EIENDELER

		<b>288 571</b>	<b>266 332</b>
--	--	----------------	----------------

### BALANSE - EGENKAPITAL OG GJELD

#### Egenkapital

##### Innskutt egenkapital

Aksjekapital	1	250 000	250 000
<b>Sum innskutt egenkapital</b>		<b>250 000</b>	<b>250 000</b>

##### Opptjent egenkapital



Annen egenkapital	7		
Udekket tap		47 405	34 588
<b>Sum opptjent egenkapital</b>		<b>-47 405</b>	<b>-34 588</b>
<b>Sum egenkapital</b>	<b>2</b>	<b>202 595</b>	<b>215 413</b>
<b>Gjeld</b>			
<b>Langsiktig gjeld</b>			
Utsatt skatt	3		
<b>Annen langsiktig gjeld</b>			
<b>Sum langsiktig gjeld</b>		<b>0</b>	<b>0</b>
<b>Kortsiktig gjeld</b>			
Leverandørgjeld		1 467	
Betalbar skatt	3		
Annen kortsiktig gjeld		84 509	50 919
<b>Sum kortsiktig gjeld</b>		<b>85 976</b>	<b>50 919</b>
<b>Sum gjeld</b>		<b>85 976</b>	<b>50 919</b>
<b>SUM EGENKAPITAL OG GJELD</b>		<b>288 571</b>	<b>266 332</b>



Organisasjonsnr: 925 199 559  
BREIVIK MARINE SOLUTIONS AS

NOTEOPPLYSNINGER - SELSKAP - alle poster oppgitt i hele tall

Note  
4

Antall årsverk i regnskapsåret  
0.00

Sum Beløp

Balanseført verdi 31.12. Varige driftsmidler Immaterielle eiend.

**Konsernregnskap**

Morselskapet sitt navn

Forretningskontor for morselskapet

Begrunnelse for at datterselskap er utelatt fra konsolideringen

Samlet beløp - tilknyttet selskap Årets Fjorårets

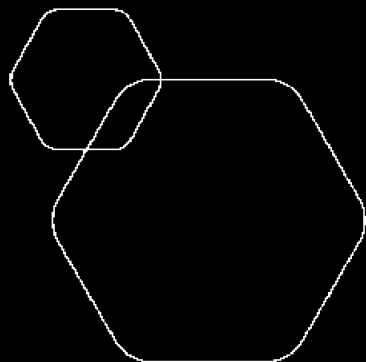
Samlet beløp - foretak i samme konsern Årets Fjorårets

Samlet beløp - foretak i samme konsern Årets Fjorårets

Samlet beløp - felles kontrollert virksomhet Årets Fjorårets

Pantstillelse Beløp

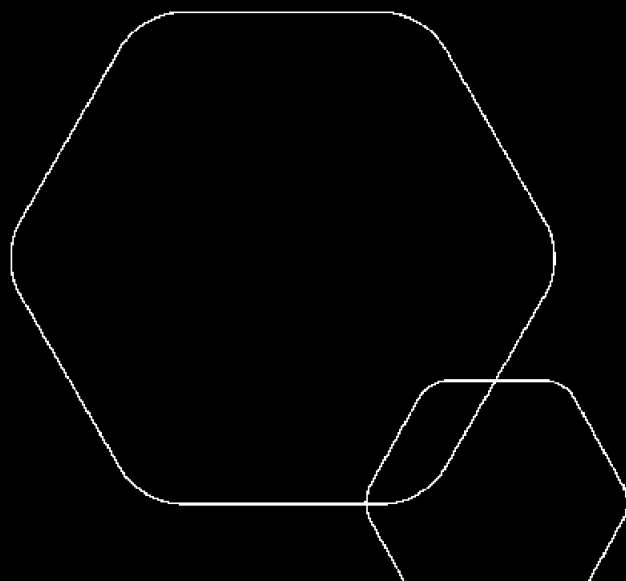
Beholdning av egne aksjer Antall Pålydende Andel av aksjek.



# Årsregnskap 2022

## Breivik Marine Solutions AS

Resultatregnskap  
Balanse  
Noter til regnskapet



Org.nr.: 925 199 559



### RESULTATREGNSKAP

#### BREIVIK MARINE SOLUTIONS AS

DRIFTSINNETEKTER OG DRIFTSKOSTNADER	Note	2022	2021
Annen driftsinntekt		8 366	0
<b>Sum driftsinntekter</b>		<b>8 366</b>	<b>0</b>
Annen driftskostnad		24 800	39 086
<b>Sum driftskostnader</b>		<b>24 800</b>	<b>39 086</b>
<b>Driftsresultat</b>		<b>-16 433</b>	<b>-39 086</b>
<b>FINANSINNETEKTER OG FINANSKOSTNADER</b>			
Annen finansinntekt		0	1 551
<b>Resultat av finansposter</b>		<b>0</b>	<b>1 551</b>
Resultat før skattekostnad		-16 433	-37 535
Skattekostnad på resultat	3	-3 616	-8 257
<b>Resultat</b>		<b>-12 817</b>	<b>-29 278</b>
<b>EKSTRAORDINÆRE INNETEKTER OG KOSTNADER</b>			
<b>Årsresultat</b>	<b>2</b>	<b>-12 817</b>	<b>-29 278</b>
<b>OVERFØRINGER</b>			
Overført til udekket tap		12 817	29 278
<b>Sum overføringer</b>		<b>-12 817</b>	<b>-29 278</b>



## BALANSE

### BREIVIK MARINE SOLUTIONS AS

EIENDELER	Note	2022	2021
<b>ANLEGGSMIDLER</b>			
<b>IMMATERIELLE EIENDELER</b>			
Utsatt skattefordel	3	13 371	9 755
<b>Sum immaterielle eiendeler</b>		<b>13 371</b>	<b>9 755</b>
<b>VARIGE DRIFTSMIDLER</b>			
Driftsløsøre, inventar o.a. utstyr		0	52 455
<b>Sum varige driftsmidler</b>		<b>0</b>	<b>52 455</b>
<b>FINANSIELLE ANLEGGSMIDLER</b>			
Investeringer i aksjer og andeler		200 000	200 000
<b>Sum finansielle anleggsmidler</b>		<b>200 000</b>	<b>200 000</b>
<b>Sum anleggsmidler</b>		<b>213 371</b>	<b>262 210</b>
<b>OMLØPSMIDLER</b>			
<b>FORDRINGER</b>			
Kundefordringer		63 649	0
Andre kortsiktige fordringer		9 116	0
<b>Sum fordringer</b>		<b>72 765</b>	<b>0</b>
<b>INVESTERINGER</b>			
Bankinnskudd, kontanter o.l.	4	2 435	4 122
<b>Sum omløpsmidler</b>		<b>75 200</b>	<b>4 122</b>
<b>Sum eiendeler</b>		<b>288 571</b>	<b>266 332</b>




**BALANSE**

**BREIVIK MARINE SOLUTIONS AS**

<b>EGENKAPITAL OG GJELD</b>	<b>Note</b>	<b>2022</b>	<b>2021</b>
<b>EGENKAPITAL</b>			
<b>INNSKUTT EGENKAPITAL</b>			
Aksjekapital	1	250 000	250 000
<b>Sum innskutt egenkapital</b>		<b>250 000</b>	<b>250 000</b>
<b>OPPTJENT EGENKAPITAL</b>			
Udekket tap		-47 405	-34 588
<b>Sum opptjent egenkapital</b>		<b>-47 405</b>	<b>-34 588</b>
<b>Sum egenkapital</b>	<b>2</b>	<b>202 595</b>	<b>215 413</b>
<b>GJELD</b>			
<b>AVSETNING FOR FORPLIKTELSER</b>			
<b>ANNEN LANGSIKTIG GJELD</b>			
<b>KORTSIKTIG GJELD</b>			
Leverandørgjeld		1 467	0
Annen kortsiktig gjeld		84 509	50 919
<b>Sum kortsiktig gjeld</b>		<b>85 976</b>	<b>50 919</b>
<b>Sum gjeld</b>		<b>85 976</b>	<b>50 919</b>
<b>Sum egenkapital og gjeld</b>		<b>288 571</b>	<b>266 332</b>

18.05.2023

Styret i Breivik Marine Solutions AS

  
Harald Breivik  
styreleder/daglig leder

  
Arve Breivik  
styremedlem

  
Runar Breivik  
styremedlem



## Regnskapsprinsipper

Årsregnskapet er satt opp i samsvar med regnskapsloven og NRS 8 - God regnskapsskikk for små foretak.

## DRIFTSINNETEKTER

Inntektsføring ved salg av varer skjer på leveringstidspunktet. Tjenester inntektsføres etter hvert som de leveres.

## SKATT

Skattekostnaden i resultatregnskapet omfatter både periodens betalbare skatt og endring i utsatt skatt. Utsatt skatt er beregnet med 22 % på grunnlag av de midlertidige forskjeller som eksisterer mellom regnskapsmessige og skattemessige verdier, samt ligningsmessig underskudd til fremføring ved utgangen av regnskapsåret. Skatteøkende og skattereduserende midlertidige forskjeller som reverserer eller kan reverseres i samme periode er utlignet og nettoført.

## KLASSIFISERING OG VURDERING AV OMLØPSMIDLER

Omløpsmidler og kortsiktig gjeld omfatter normalt poster som forfaller til betaling innen ett år etter balansedagen, samt poster som knytter seg til varekretsløpet. Omløpsmidler vurderes til laveste verdi av anskaffelseskost og virkelig verdi.

## FORDRINGER

Kundefordringer og andre fordringer oppføres til pålydende etter fradrag for avsetning til forventet tap. Avsetning til tap gjøres på grunnlag av en individuell vurdering av de enkelte fordringene.

## Note 1 Aksjonærer

### AKSJEKAPITALEN I BREIVIK MARINE SOLUTIONS AS PR. 31.12.2022 BESTÅR AV:

	Antall	Pålydende	Bokført
Ordinære aksjer	250 000	1,0	250 000
<b>Sum</b>	<b>250 000</b>		<b>250 000</b>

### EIERSTRUKTUR

	Ordinære	Eierandel	Stemmeandel
Harald Breivik	80 000	32,00	32,00
Arve Breivik	80 000	32,00	32,00
Bedriftsrådgiver Svein I Ringdal	10 000	4,00	4,00
Runar Breivik	80 000	32,00	32,00
<b>Totalt antall aksjer</b>	<b>250 000</b>	<b>100,00</b>	<b>100,00</b>

### AKSJER OG OPSJONER EIET AV MEDLEMMER I STYRET OG DAGLIG LEDER:

Verv	Ordinære
styreleder/daglig leder	80 000
styremedlem	80 000
styremedlem	80 000
	<b>240 000</b>



### Note 2 Egenkapital

	Aksje- kapital	Annen egenkapital	Udekket tap	Sum
Pr. 31.12.2021	250 000	0	-34 588	215 413
Pr. 01.01.2022	250 000	0	-34 588	215 413
Årets underskudd		-12 817	-12 817	-12 817
<b>Pr. 31.12.2022</b>	<b>250 000</b>	<b>0</b>	<b>-47 405</b>	<b>202 595</b>

### Note 3 Skatt

Årets skattekostnad	2022	2021
Resultatført skatt på ordinært resultat:		
Betalbar skatt	0	0
Endring i utsatt skattefordel	-3 616	-8 257
<b>Skattekostnad ordinært resultat</b>	<b>-3 616</b>	<b>-8 257</b>
Skattepliktig inntekt:		
Resultat før skatt	-16 433	-37 535
Permanente forskjeller	0	0
<b>Skattepliktig inntekt</b>	<b>-16 433</b>	<b>-37 535</b>
Betalbar skatt i balansen:		
Betalbar skatt på årets resultat	0	0
<b>Sum betalbar skatt i balansen</b>	<b>0</b>	<b>0</b>

Skatteeffekten av midlertidige forskjeller og underskudd til fremføring som har gitt opphav til utsatt skatt og utsatte skattefordeler, spesifisert på typer av midlertidige forskjeller

	2022	2021	Endring
Akkumulert fremførbart underskudd	-60 776	-44 343	16 433
<b>Grunnlag for utsatt skattefordel</b>	<b>-60 776</b>	<b>-44 343</b>	<b>16 433</b>
<b>Utsatt skattefordel (22 %)</b>	<b>-13 371</b>	<b>-9 755</b>	<b>3 615</b>

### Note 4 Bankinnskudd

Innestående midler på bank inneholder ingen bundne midler (kr. 0).

### Note 5 Lønnskostnader

Breivik Marine Solutions AS har ikke hatt lønns- eller personalkostnader i 2022 og det foreligger heller ingen slike forpliktelser.

Det er ikke gitt ytelser til daglig leder.

Revisor

Revisor er valgt bort



## Note 6 Innskuddspensjon

Breivik Marine Solutions AS har innskuddsplaner i samsvar med lokale lover. Innskuddsplanen omfatter heltidsansatte og utgjør mellom 2% og 4% av lønnen. Pr. 31.12.2022 var det 0 medlemmer i ordningen.

Kostnadsført innskudd utgjorde NOK 0 og NOK 0 i henholdsvis 2021 og 2022.

## Note 7 Fortsatt drift

Resultatet for 2022 viser et underskudd på kr. -12 817 etter skatt, mot kr. -29 278 i 2021. Soliditeten og likviditeten er fortsatt god og det er ikke noe som indikerer at driften ikke kan fortsette. Breivik Marine Solutions ASs utvikling- og gjenvinning av maritimt avfall vil fortsatt være verdifull. Inntektsregimet for driften gir ikke rom for store overskudd.

Forventet omsetning for 2023 er NOK 0 høyere enn for 2022. Omsetningen forventer vi vil gi positive, men relativt lite bidrag til resultatet i årene som kommer. Styret vurderer at forutsetningene for fortsatt drift er til stede og legger det til grunn for sin virksomhet.