



## ÅRSREGNSKAPET FOR REGNSKAPSÅRET 2024 - GENERELL INFORMASJON

### Enheten

Organisasjonsnummer: 981 647 459  
Organisasjonsform: Aksjeselskap  
Foretaksnavn: ISFJORD NORWAY AS  
Forretningsadresse: Grønørveien 30  
7300 ORKANGER

### Regnskapsår

Årsregnskapets periode: 01.01.2024 - 31.12.2024

### Konsern

Morselskap i konsern: Nei

### Regnskapsregler

Regler for små foretak benyttet: Ja  
Benyttet ved utarbeidelsen av årsregnskapet til selskapet: Regnskapslovens alminnelige regler

### Årsregnskapet fastsatt av kompetent organ

Bekreftet av representant for selskapet: Lars Ole Krogh  
Dato for fastsettelse av årsregnskapet: 05.06.2025

### Grunnlag for avgivelse

År 2024: Årsregnskapet er elektronisk innlevert  
År 2023: Tall er hentet fra elektronisk innlevert årsregnskap fra 2024

*Det er ikke krav til at årsregnskapet m.v. som sendes til Regnskapsregisteret er undertegnet. Kontrollen på at dette er utført ligger hos revisor/enhetens øverste organ. Sikkerheten ivaretas ved at innsender har rolle/rettighet for innsending av årsregnskapet via Altinn, og ved at det bekreftes at årsregnskapet er fastsatt av kompetent organ.*

Brønnøysundregistrene, 10.07.2025



## Resultatregnskap

Beløp i: NOK	Note	2024	2023
<b>RESULTATREGNSKAP</b>			
<b>Inntekter</b>			
Salgsinntekt	1	1 160 499 201	1 130 375 639
Annen driftsinntekt		405 239	88 065
<b>Sum inntekter</b>		<b>1 160 904 440</b>	<b>1 130 463 705</b>
<b>Kostnader</b>			
Endring i beholdning av varer under tilvirkning og ferdig tilvirkede varer		-25 009 761	-34 164 249
Varekostnad	2	882 355 693	899 788 952
Lønnskostnad	3	195 033 826	161 860 461
Avskrivning av driftsmidler og immaterielle eiendeler	4, 5	12 530 397	12 510 489
Annen driftskostnad	3, 4	68 268 986	55 862 069
<b>Sum kostnader</b>		<b>1 133 179 141</b>	<b>1 095 857 722</b>
<b>Driftsresultat</b>		<b>27 725 299</b>	<b>34 605 983</b>
<b>Finansinntekter og finanskostnader</b>			
Annen renteinntekt		2 898 568	731 000
Annen finansinntekt	6		
<b>Sum finansinntekter</b>		<b>2 898 568</b>	<b>731 000</b>
Annen rentekostnad		11 680 851	10 805 098
Annen finanskostnad	6		
<b>Sum finanskostnader</b>		<b>11 680 851</b>	<b>10 805 098</b>
<b>Netto finans</b>		<b>-8 782 283</b>	<b>-10 074 097</b>
<b>Resultat før skattekostnad</b>		<b>18 943 016</b>	<b>24 531 885</b>
Skattekostnad på resultat	7	5 381 652	5 397 966
<b>Årsresultat</b>		<b>13 561 364</b>	<b>19 133 919</b>
<b>Årsresultat etter minoritetsinteresser</b>		<b>13 561 364</b>	<b>19 133 919</b>
<b>Totalresultat</b>		<b>13 561 364</b>	<b>19 133 919</b>



## Resultatregnskap

Beløp i: NOK	Note	2024	2023
<b>Overføringer og disponeringer</b>			
Avsatt til annen egenkapital		13 561 364	19 133 919
<b>Sum overføringer og disponeringer</b>	8	<b>13 561 364</b>	<b>19 133 919</b>



## Balanse

Beløp i: NOK	Note	2024	2023
<b>BALANSE - EIENDELER</b>			
<b>Anleggsmidler</b>			
<b>Immaterielle eiendeler</b>			
Utvikling	5	21 822 702	23 425 297
Utsatt skattefordel	7	205 638	5 587 290
<b>Sum immaterielle eiendeler</b>		<b>22 028 340</b>	<b>29 012 587</b>
<b>Varige driftsmidler</b>			
Tomter, bygninger o.a. fast eiendom	4, 5, 9	133 979 480	137 819 052
Maskiner og anlegg	4, 5, 9	56 208 375	52 087 712
Skip og flytende installasjoner	9		
Driftsløsøre, inventar o.a. utstyr	4, 5, 9	330 669	295 135
<b>Sum varige driftsmidler</b>		<b>190 518 524</b>	<b>190 201 899</b>
<b>Finansielle anleggsmidler</b>			
Investeringer i aksjer og andeler		3 726 000	3 701 000
Andre langsiktige fordringer		1 595 170	1 881 003
<b>Sum finansielle anleggsmidler</b>		<b>5 321 170</b>	<b>5 582 003</b>
<b>Sum anleggsmidler</b>		<b>217 868 034</b>	<b>224 796 489</b>
<b>Omløpsmidler</b>			
<b>Varer</b>			
Lager av varer og annen beholdning	2, 9	112 976 303	97 697 993
<b>Sum varer</b>		<b>112 976 303</b>	<b>97 697 993</b>
<b>Fordringer</b>			
Kundefordringer	9	37 115 358	56 051 960
Andre kortsiktige fordringer		29 278 970	36 090 241
<b>Sum fordringer</b>		<b>66 394 328</b>	<b>92 142 201</b>
<b>Investeringer</b>			
Aksjer og andeler i foretak i samme konsern	6		
Markedsbaserte aksjer	6		
Markedsbaserte obligasjoner	6		
Andre markedsbaserte finansielle instrumenter	6		



## Balanse

<b>Beløp i: NOK</b>	<b>Note</b>	<b>2024</b>	<b>2023</b>
Andre finansielle instrumenter	6		
<b>Sum investeringer</b>	6		
<b>Bankinnskudd, kontanter og lignende</b>			
Bankinnskudd, kontanter o.l.	10	19 218 830	8 502 755
<b>Sum bankinnskudd, kontanter og lignende</b>		<b>19 218 830</b>	<b>8 502 755</b>
<b>Sum omløpsmidler</b>		<b>198 589 461</b>	<b>198 342 949</b>
<b>SUM EIENDELER</b>		<b>416 457 496</b>	<b>423 139 438</b>

## BALANSE - EGENKAPITAL OG GJELD

### Egenkapital

#### Innskutt egenkapital

Aksjekapital	8, 11	20 678 000	20 678 000
Beholdning av egne aksjer	8, 11		
Overkurs	8		
Annen innskutt egenkapital	8		
<b>Sum innskutt egenkapital</b>		<b>20 678 000</b>	<b>20 678 000</b>

#### Opptjent egenkapital

Annen egenkapital	8	72 376 866	58 815 502
Udekket tap	8		
<b>Sum opptjent egenkapital</b>		<b>72 376 866</b>	<b>58 815 502</b>

#### Sum egenkapital

**93 054 866**      **79 493 502**

### Gjeld

#### Langsiktig gjeld

Utsatt skatt	7		
<b>Annen langsiktig gjeld</b>			
Gjeld til kredittinstitusjoner	9	26 030 322	32 132 285
Øvrig langsiktig gjeld	9	146 302 371	153 095 778
<b>Sum annen langsiktig gjeld</b>		<b>172 332 693</b>	<b>185 228 063</b>

#### Sum langsiktig gjeld

**172 332 693**      **185 228 063**



## Balanse

<b>Beløp i: NOK</b>	<b>Note</b>	<b>2024</b>	<b>2023</b>
<b>Kortsiktig gjeld</b>			
Gjeld til kredittinstitusjoner	9	27 822 799	16 509 215
Leverandørgjeld		83 813 873	102 577 116
Betalbar skatt	7		
Skyldig offentlige avgifter		7 968 786	10 048 525
Annen kortsiktig gjeld		31 464 478	29 283 017
<b>Sum kortsiktig gjeld</b>		<b>151 069 937</b>	<b>158 417 873</b>
<b>Sum gjeld</b>		<b>323 402 630</b>	<b>343 645 936</b>
<b>SUM EGENKAPITAL OG GJELD</b>		<b>416 457 496</b>	<b>423 139 438</b>



## Brønnøysundregistrene

### ÅRSREGNSKAP FOR REGNSKAPSÅRET 2024 - GENERELL INFORMASJON

Journalnummer: 2025 652375

#### Enheten

Organisasjonsnummer: 981 647 459  
Organisasjonsform: Aksjeselskap  
Foretaksnavn: ISFJORD NORWAY AS  
Forretningsadresse: Grønørveien 30  
7300 ORKANGER

#### Regnskapsår

Årsregnskapets periode: 01.01.2024 - 31.12.2024

#### Konsern

Morselskap i konsern: Nei

#### Regnskapsregler

Regler for små foretak benyttet: Ja  
Benyttet ved utarbeidelsen av  
årsregnskapet til selskapet: Regnskapslovens alminnelige regler

#### Årsregnskapet fastsatt av kompetent organ

Bekreftet av representant for selskapet: Lars Ole Krogh  
Dato for fastsettelse av årsregnskapet: 05.06.2025

#### Grunnlag for avgivelse

År 2024: Årsregnskap er elektronisk innlevert.  
År 2023: Tall er hentet fra elektronisk innlevert årsregnskap fra 2024.

*Det er ikke krav til at årsregnskapet m.v. som sendes til Regnskapsregisteret er undertegnet. Kontrollen på at dette er utført ligger hos revisor/enhetens øverste organ. Sikkerheten ivaretas ved at innsender har rolle/rettighet for innsending av årsregnskapet via Altinn, og ved at det bekreftes at årsregnskapet er fastsatt av kompetent organ.*

Brønnøysundregistrene, 09.07.2025



Organisasjonsnr: 981 647 459  
ISFJORD NORWAY AS

## RESULTATREGNSKAP

Beløp i: NOK	Note	2024	2023
<b>RESULTATREGNSKAP</b>			
<b>Inntekter</b>			
Salgsinntekt	1	1 160 499 201	1 130 375 639
Annen driftsinntekt		405 239	88 065
<b>Sum inntekter</b>		<b>1 160 904 440</b>	<b>1 130 463 705</b>
<b>Kostnader</b>			
Endring i beholdning av varer under tilvirkning og ferdig tilvirkede varer		-25 009 761	-34 164 249
Varekostnad	2	882 355 693	899 788 952
Lønnskostnad	3	195 033 826	161 860 461
Avskrivning av driftsmidler og immaterielle eiendeler	4, 5	12 530 397	12 510 489
Annen driftskostnad	3, 4	68 268 986	55 862 069
<b>Sum kostnader</b>		<b>1 133 179 141</b>	<b>1 095 857 722</b>
<b>Driftsresultat</b>		<b>27 725 299</b>	<b>34 605 983</b>
<b>Finansinntekter og finanskostnader</b>			
Annen renteinntekt		2 898 568	731 000
Annen finansinntekt	6		731 000
<b>Sum finansinntekter</b>		<b>2 898 568</b>	<b>731 000</b>
Annen rentekostnad		11 680 851	10 805 098
Annen finanskostnad	6		10 805 098
<b>Sum finanskostnader</b>		<b>11 680 851</b>	<b>10 805 098</b>
<b>Netto finans</b>		<b>-8 782 283</b>	<b>-10 074 097</b>
<b>Resultat før skattekostnad</b>		<b>18 943 016</b>	<b>24 531 885</b>
Skattekostnad på resultat	7	5 381 652	5 397 966
<b>Årsresultat</b>		<b>13 561 364</b>	<b>19 133 919</b>
<b>Årsresultat etter minoritetsinteresser</b>		<b>13 561 364</b>	<b>19 133 919</b>
<b>Totalresultat</b>		<b>13 561 364</b>	<b>19 133 919</b>
<b>Overføringer og disponeringer</b>			
Avsatt til annen egenkapital		13 561 364	19 133 919
<b>Sum overføringer og disponeringer</b>	8	<b>13 561 364</b>	<b>19 133 919</b>



Organisasjonsnr: 981 647 459  
ISFJORD NORWAY AS

## BALANSE

**Beløp i: NOK** **Note** **2024** **2023**

### BALANSE - EIENDELER

#### Anleggsmidler

##### Immaterielle eiendeler

Utvikling	5	21 822 702	23 425 297
Utsatt skattefordel	7	205 638	5 587 290
<b>Sum immaterielle eiendeler</b>		<b>22 028 340</b>	<b>29 012 587</b>

##### Varige driftsmidler

Tomter, bygninger o.a. fast eiendom	4, 5, 9	133 979 480	137 819 052
Maskiner og anlegg	4, 5, 9	56 208 375	52 087 712
Skip og flytende installasjoner	9		
Driftsløsøre, inventar o. a. utstyr	4, 5, 9	330 669	295 135
<b>Sum varige driftsmidler</b>		<b>190 518 524</b>	<b>190 201 899</b>

##### Finansielle anleggsmidler

Investeringer i aksjer og andeler		3 726 000	3 701 000
Andre langsiktige fordringer		1 595 170	1 881 003
<b>Sum finansielle anleggsmidler</b>		<b>5 321 170</b>	<b>5 582 003</b>

**Sum anleggsmidler** **217 868 034** **224 796 489**

##### Omløpsmidler

###### Varer

Lager av varer og annen beholdning	2, 9	112 976 303	97 697 993
<b>Sum varer</b>		<b>112 976 303</b>	<b>97 697 993</b>

###### Fordringer

Kundefordringer	9	37 115 358	56 051 960
Andre kortsiktige fordringer		29 278 970	36 090 241
<b>Sum fordringer</b>		<b>66 394 328</b>	<b>92 142 201</b>

##### Investeringer

Aksjer og andeler i foretak i samme konsern	6		
Markedsbaserte aksjer	6		
Markedsbaserte obligasjoner	6		
Andre markedsbaserte finansielle instrumenter	6		
Andre finansielle instrumenter	6		
<b>Sum investeringer</b>	<b>6</b>		



<b>Bankinnskudd, kontanter og lignende</b>			
Bankinnskudd, kontanter o. l.	10	19 218 830	8 502 755
<b>Sum bankinnskudd, kontanter og lignende</b>		<b>19 218 830</b>	<b>8 502 755</b>
<b>Sum omløpsmidler</b>		<b>198 589 461</b>	<b>198 342 949</b>
<b>SUM EIENDELER</b>		<b>416 457 496</b>	<b>423 139 438</b>
<b>BALANSE - EGENKAPITAL OG GJELD</b>			
<b>Egenkapital</b>			
<b>Innskutt egenkapital</b>			
Aksjekapital	8, 11	20 678 000	20 678 000
Beholdning av egne aksjer	8, 11		
Overkurs	8		
Annen innskutt egenkapital	8		
<b>Sum innskutt egenkapital</b>		<b>20 678 000</b>	<b>20 678 000</b>
<b>Opptjent egenkapital</b>			
Annen egenkapital	8	72 376 866	58 815 502
Udekket tap	8		
<b>Sum opptjent egenkapital</b>		<b>72 376 866</b>	<b>58 815 502</b>
<b>Sum egenkapital</b>		<b>93 054 866</b>	<b>79 493 502</b>
<b>Gjeld</b>			
<b>Langsiktig gjeld</b>			
Utsatt skatt	7		
<b>Annen langsiktig gjeld</b>			
Gjeld til kredittinstitusjoner	9	26 030 322	32 132 285
Øvrig langsiktig gjeld	9	146 302 371	153 095 778
<b>Sum annen langsiktig gjeld</b>		<b>172 332 693</b>	<b>185 228 063</b>
<b>Sum langsiktig gjeld</b>		<b>172 332 693</b>	<b>185 228 063</b>
<b>Kortsiktig gjeld</b>			
Gjeld til kredittinstitusjoner	9	27 822 799	16 509 215
Leverandørgjeld		83 813 873	102 577 116
Betalbar skatt	7		
Skyldig offentlige avgifter		7 968 786	10 048 525
Annen kortsiktig gjeld		31 464 478	29 283 017
<b>Sum kortsiktig gjeld</b>		<b>151 069 937</b>	<b>158 417 873</b>
<b>Sum gjeld</b>		<b>323 402 630</b>	<b>343 645 936</b>
<b>SUM EGENKAPITAL OG GJELD</b>		<b>416 457 496</b>	<b>423 139 438</b>



Organisasjonsnr: 981 647 459  
ISFJORD NORWAY AS

NOTEOPPLYSNINGER - SELSKAP - alle poster oppgitt i hele tall

## Note

Antall årsverk i regnskapsåret  
255.00

<u>Sum</u>	<u>Beløp</u>
<u>Balanseført verdi 31.12.</u>	<u>Varige driftsmidler Immaterielle eiend.</u>

## Konsernregnskap

Morselskapet sitt navn

Forretningskontor for morselskapet

## Begrunnelse for at datterselskap er utelatt fra konsolideringen

<u>Samlet beløp - tilknyttet selskap</u>	<u>Årets</u>	<u>Fjorårets</u>
--	--------------	------------------

<u>Samlet beløp - foretak i samme konsern</u>	<u>Årets</u>	<u>Fjorårets</u>
---	--------------	------------------

<u>Samlet beløp - foretak i samme konsern</u>	<u>Årets</u>	<u>Fjorårets</u>
---	--------------	------------------

<u>Samlet beløp - felles kontrollert virksomhet</u>	<u>Årets</u>	<u>Fjorårets</u>
---	--------------	------------------

<u>Pantstillelse</u>	<u>Beløp</u>
----------------------	--------------

<u>Beholdning av egne aksjer</u>	<u>Antall</u>	<u>Pålydende</u>	<u>Andel av aksjek.</u>
----------------------------------	---------------	------------------	-------------------------



## ÅRSBERETNING 2024

### ISFJORD NORWAY AS

#### 1. VIRKSOMHETEN

Selskapets virksomhet er salg og foredling av fiskeprodukter.

Selskapets langsiktige strategi er å ha et fokus på høyforedledede produkter rettet mot nordisk dagligvare.

#### 2. DRIFT OG FREMTIDSUTSIKTER

Marginer på kontraktene selskapet har mot dagligvaresektoren har vært forutsigbare og gode i 2024. Prisfastsettelse ut til disse kunde baserer seg på faktisk råvarepris på produktene, noe som gjør at fortjenesten vi har er stabil og forutsigbar med tanke på råvarekostnaden i bunn.

Det har vært en økning i produsert kvantum på 7% i forhold til året før. Gjennomsnittlig salgspris på ferdigvarene har økt med 1,2 %. Bruttofortjeneste pr kg i gjennomsnitt økte med 2,24 kr pr kg. I tillegg økte vi antall produserte kg med 1000 tonn.

Gjennom hele året har det vært en gradvis forbedring av driften. Dette har gjort seg utslag i økning i antall kg produsert pr. time, lønnskost pr. kg produsert vare og antall kg produsert totalt. Utviklingen inn i 2025 har vært utfordrende. I Q1 har det vært mindre tilgang til råstoff og liten differanse i kr mellom salg og kjøp. Vi ser en bedring inni i Q2.

Regnskapet for 2024 er gjort opp med et overskudd etter skatt på kr 13.561.364,-. Styret er innforstått med en tøffere start på 2025 enn forventet, men forventer at dette bedres ut over året. Samlet sett er styret av den oppfatning at 2025 vil ende godt. Egenkapitalen utgjorde kr 93 mill. (22,3%) og selskapet har hatt god likviditet i hele perioden. Forventet omsetning for 2025 vil være ca. NOK 1,4 mrd.

Selskapet har gjennom husleieavtalen med Orkland kommune en opsjon for å overta fabrikken til en redusert pris. Etter hvert som eiendomsmarkedet stiger, vil denne opsjonen øke i verdi. Legger vi byggeinndeksen til grunn, er verdien av denne opsjonen ca. 17,5 mill. Verdien av opsjonene er ikke ført i selskapets regnskaper.

Regnskapet er satt opp under forutsetning av fortsatt drift og gir etter styrets vurdering et riktig bilde av selskapets økonomiske situasjon pr. 31.12.24.



Det er ikke tegnet forsikring for styremedlemmenes eller daglig leders mulige ansvar overfor selskapet.

### **3. ARBEIDSMILJØ OG PERSONALE**

Ved utløpet av 2024 sysselsatte selskapet 212 ansatte fordelt på heltid og deltidsansatte. Ca. 25 % av bemanningen er organisert gjennom bemanningsbyrå.

Selskapet mener det er likestilling mellom kjønnene. Det er en kvinne i styret. Sykefraværet er redusert fra 2023 til 2024 fra 11,45 % til 11,28 %. Arbeidet med å redusere sykefraværet vil fortsatt være en prioritet i 2024. Kortsiktig sykefravær for 2024 var på 4,91 %. Arbeidsmiljøet betraktes som godt.

### **4. YTRE MILJØ**

Virksomheten medfører verken forurensning eller utslipp som kan være til skade for det ytre miljø.

### **5. FORSIKRING FOR STYRETS MEDLEMMER OG DAGLIG LEDER**

Det er ikke tegnet forsikring for styret eller daglig leder.

### **6. FORSKNINGS- OG UTVIKLINGSAKTIVITETER**

Isfjord Norway AS har ikke hatt forsknings- og utviklingsaktiviteter i 2024.

### **7. REDEGJØRELSE FOR AKTSOMHETSVURDERINGER ETTER ÅPENHETSLOVEN.**


Selskapet har etablert prosedyrer og rutiner for aktsomhetsvurderinger i tråd med Åpenhetslover §4.

Daglig leder har det operative ansvaret for å organisere dette arbeidet. Etisk handel, ansvarlig næringsliv, grunnleggende menneskerettigheter og anstendige arbeidsforhold ligger til grunn for selskapets virksomhet.

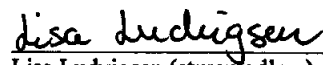
For fullstendig redegjørelse for aktsomhetsvurderinger og gjennomførte tiltak henvises det til selskapets nettside eller ta direkte kontakt med selskapet.



Trondheim, 31. mai 2025  
I styret for Isfjord Norway AS:

  
Daniel Lund (styreformann)

  
Lars Krogh (daglig leder/styremedlem)

  
Lisa Ludvigsen (styremedlem)



# Årsregnskap 2024 Isfjord Norway AS

Resultatregnskap  
Balanse  
Kontantstrøm  
Noter til regnskapet

Org.nr.: 981 647 459



## Resultatregnskap

### Isfjord Norway AS

Driftsinntekter og driftskostnader	Note	2024	2023
Salgsinntekt	1	1 160 499 201	1 130 375 639
Annen driftsinntekt		405 239	88 065
<b>Sum driftsinntekter</b>		<b>1 160 904 440</b>	<b>1 130 463 705</b>
Varekostnad	2	882 355 693	899 788 952
End. beh. varer u.tilv. og ferdigvarer		-25 009 761	-34 164 249
Lønnskostnad	3	195 033 826	161 860 461
Avskrivning av driftsmidler og immaterielle eiendeler	4, 5	12 530 397	12 510 489
Annen driftskostnad	3, 4	68 268 986	55 862 069
<b>Sum driftskostnader</b>		<b>1 133 179 141</b>	<b>1 095 857 722</b>
<b>Driftsresultat</b>		<b>27 725 299</b>	<b>34 605 983</b>
<b>Finansinntekter og finanskostnader</b>			
Annen renteinntekt		2 898 568	731 000
Annen rentekostnad		11 680 851	10 805 098
<b>Resultat av finansposter</b>		<b>-8 782 283</b>	<b>-10 074 097</b>
<b>Resultat før skattekostnad</b>		<b>18 943 016</b>	<b>24 531 885</b>
Skattekostnad på resultat	7	5 381 652	5 397 966
<b>Årsresultat</b>		<b>13 561 364</b>	<b>19 133 919</b>
<b>Overføringer</b>			
Avsatt til annen egenkapital		13 561 364	19 133 919
<b>Sum overføringer</b>	8	<b>13 561 364</b>	<b>19 133 919</b>



### Balanse Isfjord Norway AS

Eiendeler	Note	2024	2023
<b>Anleggsmidler</b>			
<i>Immaterielle eiendeler</i>			
Utvikling	5	21 822 702	23 425 297
Utsatt skattefordel	7	205 638	5 587 290
<b>Sum immaterielle eiendeler</b>		<b>22 028 340</b>	<b>29 012 587</b>
<i>Varige driftsmidler</i>			
Tomter, bygninger o.a. fast eiendom	4, 5, 9	133 979 480	137 819 052
Maskiner og anlegg	4, 5, 9	56 208 375	52 087 712
Driftsløsøre, inventar o.a. utstyr	4, 5, 9	330 669	295 135
<b>Sum varige driftsmidler</b>		<b>190 518 524</b>	<b>190 201 899</b>
<i>Finansielle anleggsmidler</i>			
Investeringer i aksjer og andeler		3 726 000	3 701 000
Andre langsiktige fordringer		1 595 170	1 881 003
<b>Sum finansielle anleggsmidler</b>		<b>5 321 170</b>	<b>5 582 003</b>
<b>Sum anleggsmidler</b>		<b>217 868 034</b>	<b>224 796 489</b>
<b>Omløpsmidler</b>			
<i>Varer</i>			
Lager av varer og annen beholdning	2, 9	112 976 303	97 697 993
<b>Sum varer</b>		<b>112 976 303</b>	<b>97 697 993</b>
<i>Fordringer</i>			
Kundefordringer	9	37 115 358	56 051 960
Andre kortsiktige fordringer		29 278 970	36 090 241
<b>Sum fordringer</b>		<b>66 394 328</b>	<b>92 142 201</b>
<i>Investeringer</i>			
<i>Bankinnskudd, kontanter o.l</i>			
Bankinnskudd, kontanter o.l.	10	19 218 830	8 502 755
<b>Sum bankinnskudd, kontanter o.l</b>		<b>19 218 830</b>	<b>8 502 755</b>
<b>Sum omløpsmidler</b>		<b>198 589 461</b>	<b>198 342 949</b>
<b>Sum eiendeler</b>		<b>416 457 496</b>	<b>423 139 438</b>

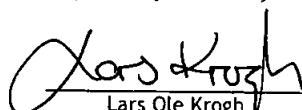


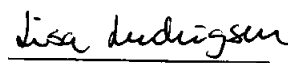
**Balanse**  
Isfjord Norway AS

Egenkapital og gjeld	Note	2024	2023
<b>Egenkapital</b>			
<i>Innskutt egenkapital</i>			
Aksjekapital	8, 11	20 678 000	20 678 000
Sum innskutt egenkapital		<u>20 678 000</u>	<u>20 678 000</u>
<i>Opptjent egenkapital</i>			
Annen egenkapital	8	72 376 866	58 815 502
Sum opptjent egenkapital		<u>72 376 866</u>	<u>58 815 502</u>
Sum egenkapital		<u>93 054 866</u>	<u>79 493 502</u>
<b>Gjeld</b>			
<i>Avsetning for forpliktelser</i>			
<i>Annen langsiktig gjeld</i>			
Gjeld til kredittinstitusjoner	9	26 030 322	32 132 285
Øvrig langsiktig gjeld	9	146 302 371	153 095 778
Sum annen langsiktig gjeld		<u>172 332 693</u>	<u>185 228 063</u>
<i>Kortsiktig gjeld</i>			
Gjeld til kredittinstitusjoner	9	27 822 799	16 509 215
Leverandørgjeld		83 813 873	102 577 116
Skyldig offentlige avgifter		7 968 786	10 048 525
Annen kortsiktig gjeld		31 464 478	29 283 017
Sum kortsiktig gjeld		<u>151 069 937</u>	<u>158 417 873</u>
Sum gjeld		<u>323 402 630</u>	<u>343 645 936</u>
Sum egenkapital og gjeld		<u>416 457 496</u>	<u>423 139 438</u>

Styret i Isfjord Norway AS

  
Daniel Olav Løkvik Lund  
styreleder

  
Lars Ole Krogh  
styremedlem/daglig leder

  
Lisa Ludvigsen  
styremedlem



## Kontantstrømoppstilling

Isfjord Norway AS

	Note	2024	2023
<b>Kontantstrømmer fra operasjonelle aktiviteter</b>			
Resultat før skattekostnad		18 943 016	24 531 885
Ordinære avskrivninger		12 530 397	12 510 489
Endring i varelager		-15 278 310	-36 416 907
Endring i kundefordringer		18 936 601	4 263 031
Endring i leverandørgjeld		-18 763 243	26 432 622
Endring i andre tidsavgrensningsposter		6 189 551	0
<b>Netto kontantstrøm fra operasjonelle aktiviteter</b>		<b>22 558 012</b>	<b>31 321 121</b>
<b>Kontantstrømmer fra investeringsaktiviteter</b>			
Innbetalinger ved salg av varige driftsmidler		1 202 245	0
Utbetalinger ved kjøp av varige driftsmidler		-12 446 672	-6 633 982
<b>Netto kontantstrøm fra investeringsaktiviteter</b>		<b>-11 244 427</b>	<b>-6 633 982</b>
<b>Kontantstrømmer fra finansieringsaktiviteter</b>			
Netto endring i kassekreditt		-597 509	0
<b>Netto kontantstrøm fra finansieringsaktiviteter</b>		<b>-597 509</b>	<b>0</b>
Netto endring i kontanter og kontantekvivalenter		10 716 076	24 687 140
Beh. av kont. og kontantekvivalenter ved per. begynnelse		8 502 755	17 956 403
<b>Beh. av kont. og kontantekvivalenter ved per. slutt</b>		<b>19 218 831</b>	<b>42 643 543</b>



## Noter til regnskapet 2024

### Regnskapsprinsipper

Årsregnskapet er satt opp i samsvar med regnskapslovens bestemmelser og god regnskapsskikk.

### Bruk av estimater

I utarbeidelse av årsregnskapet har man brukt estimater og forutsetninger som har påvirket resultatregnskapet og verdsettelsen av eiendeler og gjeld, samt usikre eiendeler og forpliktelser på balansedagen i henhold til god regnskapsskikk. Områder som i stor grad inneholder slike skjønsmessige vurderinger, høy grad av kompleksitet, eller områder hvor forutsetninger og estimater er vesentlige for årsregnskapet, er beskrevet i notene.

### Inntekter

Inntektsføring ved salg av varer skjer på leveringstidspunktet. Tjenester inntektsføres etter hvert som de leveres. Inntekter fra salg av tjenester og langsiktige tilvirkingsprosjekter (anleggskontrakter) resultatføres i takt med prosjektets fullføringsgrad, når utfallet av transaksjonen kan estimeres på en pålitelig måte. Når transaksjonens utfall ikke kan estimeres pålitelig, vil kun inntekter tilsvarende påløpte prosjektkostnader inntektsføres. I den perioden det blir identifisert at et prosjekt vil gi et negativt resultat, vil det estimerte tapet på kontrakten bli resultatført i sin helhet.

### Skatt

Skattekostnaden i resultatregnskapet omfatter både periodens betalbare skatt og endring i utsatt skatt. Utsatt skatt er beregnet med 22 % på grunnlag av de midlertidige forskjeller som eksisterer mellom regnskapsmessige og skattemessige verdier, samt ligningsmessig underskudd til fremføring ved utgangen av regnskapsåret. Skatteøkende og skattereduserende midlertidige forskjeller som reverseres eller kan reverseres i samme periode er utlignet og nettoført. Netto utsatt skattefordel balanseføres i den grad det er sannsynlig at denne kan bli utnyttet.

### Leasing

Det skilles mellom finansiell og operasjonell leasing. Driftsmidler finansiert ved finansiell leasing er regnskapsmessig klassifisert under varige driftsmidler. Motposten er medtatt som langsiktig gjeld. Leiebeløp fordeles mellom rentekostnad og avdrag på gjelden.

Operasjonell leasing kostnadsføres som driftskostnad basert på fakturert leasingleie.

### Klassifisering og vurdering av anleggsmidler

Anleggsmidler omfatter eiendeler bestemt til varig eie og bruk. Anleggsmidler er vurdert til anskaffelseskost, fratrukket avskrivninger og nedskrivninger. Langsiktig gjeld balanseføres til nominelt beløp på transaksjonstidspunktet.

Varige driftsmidler balanseføres og avskrives over driftsmidlets økonomiske levetid. Vesentlige driftsmidler som består av flere betydelige komponenter med ulik levetid er dekomponert med ulik avskrivningstid for de ulike komponentene. Direkte vedlikehold av driftsmidler kostnadsføres løpende under driftskostnader, mens påkostninger eller forbedringer tillegges driftsmidlets kostpris og avskrives i takt med driftsmidlet. Varige driftsmidler nedskrives til gjenvinnbart beløp ved verdifall som forventes ikke å være forbigående. Gjenvinnbart beløp er det høyeste av netto salgsverdi og verdi i bruk. Verdi i bruk er nåverdi av fremtidige kontantstrømmer knyttet til eiendelen. Nedskrivningen reverseres når grunnlaget for nedskrivningen ikke lenger er til stede.

### Klassifisering og vurdering av omløpsmidler

Omløpsmidler og kortsiktig gjeld omfatter normalt poster som forfaller til betaling innen ett år etter balansedagen, samt poster som knytter seg til varekretsløpet. Omløpsmidler vurderes til laveste verdi av anskaffelseskost og virkelig verdi. Kortsiktig gjeld balanseføres til nominelt beløp på transaksjonstidspunktet.

### Forskning og utvikling

Utgifter til forskning og utvikling balanseføres i den grad man kan identifisere en fremtidig økonomisk fordel knyttet til utvikling av en identifiserbar immaterielle eiendel og hvor anskaffelseskostnaden kan måles pålitelig. I motsatt fall kostnadsføres slike utgifter løpende. Balanseført forskning og utvikling avskrives lineært over økonomisk levetid.



## Noter til regnskapet 2024

### **Varer**

Varer er vurdert til det laveste av anskaffelseskost og netto salgsverdi. Netto salgsverdi er estimert salgspris ved ordinær drift etter fradrag for beregnede nødvendige utgifter for gjennomføring av salget. Anskaffelseskost inkluderer utgifter påløpt ved anskaffelse av varene og kostnader for å bringe varene til nåværende plassering og tilordnes ved bruk av FIFO - prinsippet.

### **Fordringer**

Kundefordringer og andre fordringer oppføres til pålydende etter fradrag for avsetning til forventet tap. Avsetning til tap gjøres på grunnlag av en individuell vurdering av de enkelte fordringene. For øvrige kundefordringer utføres en uspesifisert avsetning for å dekke forventet tap på krav.

### **Kontantstrømoppstilling**

Kontantstrømoppstillingen er utarbeidet etter den indirekte metoden. Kontanter og kontantekvivalenter omfatter kontanter, bankinnskudd og andre kortsiktige, likvide plasseringer.



## Noter til regnskapet 2024

### Note 1 Salgsinntekter

Videreforedling av rød og hvit fisk fordelt på geografisk marked.

Geografisk fordeling (tall i tusen)

	2024	2023
Norge	834 932	819 277
Sverige	193 148	236 447
Skandinavia for øvrig	3 895	0
Tyskland	23 038	55 145
Polen	54 778	0
Estland	24 652	0
EU for øvrig	7 193	8 313
Asia	18 860	11 193
USA	3	0
<b>Sum</b>	<b>1 160 499</b>	<b>1 130 375</b>

### Note 2 Varer

	2024
Råvarer og innkjøpte halvfabrikater	7 854 721
Varer under tilvirkning	704 575
Egentilvirkede ferdig varer	111 517 007
Ukuransavsetning	-7 100 000
<b>Sum</b>	<b>112 976 303</b>

### Note 3 Lønnskostnader og ytelser, godtgjørelser til daglig leder, styret og revisor

#### Lønnskostnader

	2024	2023
Lønninger	123 799 283	114 033 106
Arbeidsgiveravgift	18 136 036	16 811 491
Pensjonskostnader	5 251 209	4 941 582
Andre ytelser	47 847 298	26 074 282
<b>Sum</b>	<b>195 033 826</b>	<b>161 860 461</b>

Gjennomsnittlig antall årsverk 2024 212 2023 217

Andre lønnsrelaterte ytelser inneholder kostnader til innleie av arbeidskraft som er inkludert i antall årsverk.



## Noter til regnskapet 2024

### Ytelser til ledende personer

		2024	
	Lønn	Styrehonorar	Sum
Daglig leder	1 878 365	0	1 878 365
Styremedlemmer	3 846 882	105 000	3 951 882
	Lønn	2023	Sum
Daglig leder	1 447 595	Styrehonorar	
Styremedlemmer	3 085 388	0	1 447 595
		90 000	3 175 388

### Bonus

Ledende ansatte har ikke avtale om bonus.

### Lån og sikkerhetsstillelse til ledende personer, aksjeeiere m.v.

Det er ikke gitt lån eller stilt sikkerhet for medlemmer av ledergruppen, styrets ansatte eller andre valgte.

### Revisor

Godtgjørelse til revisor er fordelt på følgende:

	2024	2023
Lovpålagt revisjon	167 000	135 000
Andre attestasjonstjenester	0	0
Skatterådgivning	0	0
Andre tjenester utenfor revisjon	49 000	35 000
<b>Sum</b>	<b>216 000</b>	<b>170 000</b>

Beløpene er eksklusiv merverdiavgift.



## Noter til regnskapet 2024

### Note 4 Leasing

Årlig leie av ikke balanseførte driftsmidler

Leieobjekt	Avtaleperiode	Årets leie
Bygninger o.a fast eiendom		0
Maskiner og anlegg	2018-2027	672 122
Driftsløsøre, inventar o.a utstyr		0
<b>Sum</b>		<b>672 122</b>

Finansielle leasingavtaler:

Balanseført verdi av leieavtaler	2024	2023
Bygninger o.a fast eiendom	132 677 611	131 039 857
Maskiner og anlegg	40 871 286	52 382 857
<b>Balanseført verdi 31.12</b>	<b>173 548 897</b>	<b>183 422 714</b>

Tilhørende leasing forpliktelse er balanseført med kr 161 568 424 som langsiktig gjeld til kredittinstitusjon.

Oversikt over fremtidig minimumsleie	2024	2023
Neste år	14 871 881	14 270 493
1 til 5 år	32 938 848	42 760 732
Etter 5 år	113 757 695	117 096 797
<b>Sum fremtidig minimumsleie</b>	<b>161 568 424</b>	<b>174 128 022</b>

### Note 5 Varige driftsmidler

	Utvikling ny fabrikk	Tomter, bygninger o.a. fast eiendom	Maskiner og anlegg	Driftsløsøre, inventar o.a. utstyr	Totalt
Anskaffelseskost 01.01	30 204 493	149 541 317	90 753 281	1 600 971	272 100 062
Tilgang	0	0	12 286 279	160 393	12 446 672
Avgang	0	-1 202 245	0	0	-1 202 245
<b>Anskaffelseskost 31.12</b>	<b>30 204 493</b>	<b>148 339 072</b>	<b>103 039 560</b>	<b>1 761 364</b>	<b>283 344 489</b>
Akk. av-/nedskrivninger 31.12	-8 381 791	-14 359 592	-46 831 185	-1 430 695	-71 003 263
<b>Balanseført verdi 31.12</b>	<b>21 822 702</b>	<b>133 979 480</b>	<b>56 208 375</b>	<b>330 669</b>	<b>212 341 226</b>
<b>Årets avskrivning, nedskrivning og reversering</b>	<b>1 602 596</b>	<b>2 637 327</b>	<b>8 165 616</b>	<b>124 859</b>	<b>12 530 397</b>
Avskrivningsplan Økonomisk levetid	Lineær 50 år	Lineær 50 år	Lineær 10 år	Lineær 5 år	



## Noter til regnskapet 2024

### Note 7 Skatt

Årets skattekostnad	2024	2023
Resultatført skatt på ordinært resultat:		
Betalbar skatt	0	0
Endring i utsatt skattefordel	5 381 652	5 397 966
<b>Skattekostnad ordinært resultat</b>	<b>5 381 652</b>	<b>5 397 966</b>
Skattepliktig inntekt:		
Resultat før skatt	18 943 016	24 531 885
Permanente forskjeller	5 519 035	4 324
Endring i midlertidige forskjeller	4 116 659	75 402
Anvendelse av fremførbart underskudd	-28 578 711	-24 611 612
<b>Skattepliktig inntekt</b>	<b>0</b>	<b>0</b>
Betalbar skatt i balansen:		
Betalbar skatt på årets resultat	0	0
<b>Sum betalbar skatt i balansen</b>	<b>0</b>	<b>0</b>

Skatteeffekten av midlertidige forskjeller og underskudd til fremføring som har gitt opphav til utsatt skatt og utsatte skattefordeler, spesifisert på typer av midlertidige forskjeller

	2024	2023	Endring
Varige driftsmidler	36 047 831	33 196 192	-2 851 640
Varebeholdning	-7 100 000	0	7 100 000
Fordringer	0	-75 062	-75 062
Gevinst - og tapskonto	323 444	404 306	80 861
Avsetninger mv	-9 807 805	-9 945 305	-137 500
<b>Sum</b>	<b>19 463 471</b>	<b>23 580 130</b>	<b>4 116 659</b>
<b>Akkumulert fremførbart underskudd</b>	<b>-20 398 190</b>	<b>-48 976 901</b>	<b>-28 578 711</b>
<b>Grunnlag for utsatt skattefordel</b>	<b>-934 720</b>	<b>-25 396 771</b>	<b>-24 462 052</b>
<b>Utsatt skattefordel (22 %)</b>	<b>-205 638</b>	<b>-5 587 290</b>	<b>-5 381 651</b>

### Note 8 Egenkapital

	Aksjekapital	Annen egenkapital	Sum egenkapital
Pr. 01.01.	20 678 000	58 815 502	79 493 502
Årets resultat	0	13 561 364	13 561 364
Pr. 31.12.	20 678 000	72 376 866	93 054 866



## Noter til regnskapet 2024

### Note 9 Fordringer, gjeld, pantstillelser og garantier m.v

Langsiktig gjeld med forfall senere enn fem år	2024	2023
Orkland kommune		
Gjeld til kredittinstitusjoner	109 778 905	141 996 437
Sum forfaller mer enn 5 år frem i tid	0	18 123 698
	109 778 905	160 120 135

	2024
Gjeld som er sikret ved pant o.l.	161 568 424

### Balanseført verdi av pantsatte eiendeler

Tomter, bygninger o.a fast eiendom	133 979 480
Maskiner og anlegg	56 208 375
Driftsløsøre, inventar og utstyr	330 669
Lager av varer og annen beholdning	112 976 303
Kundefordringer	36 515 091
Sum	340 009 918

### Note 10 Bankinnskudd

Innestående midler på skattetrekkskonto (bundne midler) er på kr. 0.  
Skattetrekk er sikret med garanti fra Nordea på kr 5 000 000.

### Note 11 Aksjonærer

Aksjekapitalen i Isfjord Norway AS pr. 31.12 består av:

Ordinære aksjer	Antall	Pålydende	Bokført
Sum	20 678	1 000,0	20 678 000
	20 678		20 678 000

#### Eierstruktur

De største aksjonærene i % pr. 31.12 var:

	Ordinære	Eierandel	Stemmeandel
Oxvold Invest AS	16 542	80,0	80,0
Dag Lund	4 136	20,0	20,0
Totalt antall aksjer	20 678	100,0	100,0



BDO AS  
Tverradkomsten 23  
7300 Orkanger

Til generalforsamlingen i Isfjord Norway AS

## Uavhengig revisors beretning

### Konklusjon

Vi har revidert årsregnskapet til Isfjord Norway AS.

#### Årsregnskapet består av:

- Balanse per 31. desember 2024,
- Resultatregnskap 2024
- Kontantstrømpoppstilling for regnskapsåret avsluttet per 31. desember 2024
- Noter til årsregnskapet, herunder et sammendrag av viktige regnskapsprinsipper.

#### Etter vår mening:

- Oppfyller årsregnskapet gjeldende lovkrav, og
- Gir årsregnskapet et rettviseende bilde av selskapets finansielle stilling per 31. desember 2024 og av dets resultater og kontantstrømmer for regnskapsåret i samsvar med regnskapslovens regler og god regnskapsskikk i Norge.

### Grunnlag for konklusjonen

Vi har gjennomført revisjonen i samsvar med International Standards on Auditing (ISA-ene). Våre oppgaver og plikter i henhold til disse standardene er beskrevet nedenfor under Revisors oppgaver og plikter ved revisjonen av årsregnskapet. Vi er uavhengige av selskapet i samsvar med kravene i relevante lover og forskrifter i Norge og International Code of Ethics for Professional Accountants (inkludert internasjonale uavhengighetsstandarder) utstedt av International Ethics Standards Board for Accountants (IESBA-reglene), og vi har overholdt våre øvrige etiske forpliktelser i samsvar med disse kravene. Innhentet revisjonsbevis er etter vår vurdering tilstrekkelig og hensiktsmessig som grunnlag for vår konklusjon.

### Annen informasjon

Styret og daglig leder (ledelsen) er ansvarlig for annen informasjon. Annen informasjon består av årsberetningen. Vår konklusjon om årsregnskapet ovenfor dekker ikke annen informasjon.

I forbindelse med revisjonen av årsregnskapet er det vår oppgave å lese annen informasjon. Formålet er å vurdere hvorvidt det foreligger vesentlig inkonsistens mellom annen informasjon og årsregnskapet og den kunnskap vi har opparbeidet oss under revisjonen av årsregnskapet, eller hvorvidt informasjon i annen informasjon ellers fremstår som vesentlig feil. Vi har plikt til å rapportere dersom annen informasjon fremstår som vesentlig feil. Vi har ingenting å rapportere i så henseende.

### Konklusjon om årsberetningen

Basert på kunnskapen vi har opparbeidet oss i revisjonen, mener vi at årsberetningen

- er konsistent med årsregnskapet og
- inneholder de opplysninger som skal gis i henhold til gjeldende lovkrav.



## Styret og daglig leders ansvar for årsregnskapet

Styret og daglig leder (ledelsen) er ansvarlig for å utarbeide årsregnskapet og for at det gir et rettviseende bilde i samsvar med regnskapslovens regler og god regnskapsskikk i Norge. Ledelsen er også ansvarlig for slik intern kontroll som den finner nødvendig for å kunne utarbeide et årsregnskap som ikke inneholder vesentlig feilinformasjon, verken som følge av misligheter eller utilsiktede feil.

Ved utarbeidelsen av årsregnskapet må ledelsen ta standpunkt til selskapets evne til fortsatt drift og opplyse om forhold av betydning for fortsatt drift. Forutsetningen om fortsatt drift skal legges til grunn for årsregnskapet så lenge det ikke er sannsynlig at virksomheten vil bli avviklet.

## Revisors oppgaver og plikter ved revisjonen av årsregnskapet

Vårt mål er å oppnå betryggende sikkerhet for at årsregnskapet som helhet ikke inneholder vesentlig feilinformasjon, verken som følge av misligheter eller utilsiktede feil, og å avgi en revisjonsberetning som inneholder vår konklusjon. Betryggende sikkerhet er en høy grad av sikkerhet, men ingen garanti for at en revisjon utført i samsvar med ISA-ene, alltid vil avdekke vesentlig feilinformasjon. Feilinformasjon kan oppstå som følge av misligheter eller utilsiktede feil. Feilinformasjon er å anse som vesentlig dersom den enkeltvis eller samlet med rimelighet kan forventes å påvirke de økonomiske beslutningene som brukerne foretar på grunnlag av årsregnskapet.

For videre beskrivelse av revisors oppgaver og plikter vises det til:

<https://revisorforeningen.no/revisjonsberetninger>

BDO AS

Hanne Bjørnevåg  
statsautorisert revisor  
(elektronisk signert)

Pennco Dokumentnrøkke: Q1YBI-X8YPT-M0094-6P3GQ-SRU7I-FFH74



# PENNEO

Signaturene i dette dokumentet er juridisk bindende. Dokument signert med "Penneo™ - sikker digital signatur". De signerende parter sin identitet er registrert, og er listet nedenfor.

"Med min signatur bekrefter jeg alle datoer og innholdet i dette dokument."

## Bjørnevåg, Hanne

Statsautorisert revisor

På vegne av: BDO AS

Serienummer: no\_bankid:9578-5997-4-229406

IP: 188.95.xxx.xxx

2025-06-27 15:03:17 UTC



Penneo Dokumentnr: Q1YBI-X8YPT-M0094-6P3GQ-SRU7I-FFF74

Dette dokumentet er signert digitalt via [Penneo.com](https://penneo.com). De signerte dataene er validert ved hjelp av den matematiske hashverdien av det originale dokumentet. All kryptografisk bevisføring er innebygd i denne PDF-en for fremtidig validering.

Dette dokumentet er forseglest med et kvalifisert elektronisk segl. For mer informasjon om Penneos kvalifiserte tillitstjenester, se <https://eud.penneo.com>.

### Slik kan du bekrefte at dokumentet er originalt

Når du åpner dokumentet i Adobe Reader, kan du se at det er sertifisert av **Penneo A/S**. Dette beviser at innholdet i dokumentet ikke har blitt endret siden tidspunktet for signeringen. Bevis for de individuelle signatørens digitale signaturer er vedlagt dokumentet.

Du kan bekrefte de kryptografiske bevisene ved hjelp av Penneos validator, <https://penneo.com/validator>, eller andre valideringsverktøy for digitale signaturer.