



ÅRSREGNSKAPET FOR REGNSKAPSÅRET 2023 - GENERELL INFORMASJON

Enheten

Organisasjonsnummer: 962 238 742
Organisasjonsform: Aksjeselskap
Foretaksnavn: ABL GROUP NORWAY AS
Forretningsadresse: Karenslyst allé 4
0278 OSLO

Regnskapsår

Årsregnskapets periode: 01.01.2023 - 31.12.2023

Konsern

Morselskap i konsern: Nei

Regnskapsregler

Regler for små foretak benyttet: Ja
Benyttet ved utarbeidelsen av årsregnskapet til selskapet: Regnskapslovens alminnelige regler

Årsregnskapet fastsatt av kompetent organ

Bekreftet av representant for selskapet: Morten Haug Emilsen
Dato for fastsettelse av årsregnskapet: 21.06.2024

Grunnlag for avgivelse

År 2023: Årsregnskapet er elektronisk innlevert
År 2022: Tall er hentet fra elektronisk innlevert årsregnskap fra 2023

Det er ikke krav til at årsregnskapet m.v. som sendes til Regnskapsregisteret er undertegnet. Kontrollen på at dette er utført ligger hos revisor/enhetens øverste organ. Sikkerheten ivaretas ved at innsender har rolle/rettighet for innsending av årsregnskapet via Altinn, og ved at det bekreftes at årsregnskapet er fastsatt av kompetent organ.

Brønnøysundregistrene, 02.07.2025



Resultatregnskap

Beløp i: NOK	Note	2023	2022
RESULTATREGNSKAP			
Inntekter			
Salgsinntekt		22 232 211	24 628 183
Sum inntekter		22 232 211	24 628 183
Kostnader			
Varekostnad		6 008 061	8 757 003
Lønnskostnad	1	13 076 309	9 803 973
Avskrivning av driftsmidler og immaterielle eiendeler	2	13 145	587 693
Nedskrivning av varige driftsmidler og immaterielle eiendeler	2	1 413 088	
Annen driftskostnad	1	3 162 110	2 245 774
Sum kostnader		23 672 712	21 394 443
Driftsresultat		-1 440 502	3 233 739
Finansinntekter og finanskostnader			
Annen renteinntekt	3	574 454	155 757
Annen finansinntekt	3	440 685	353 820
Sum finansinntekter		1 015 139	509 577
Annen rentekostnad	3	1 930	6 400
Annen finanskostnad	3	307 074	2 570
Sum finanskostnader		309 004	8 970
Netto finans		706 134	500 607
Ordinært resultat før skattekostnad		-734 367	3 734 347
Skattekostnad på resultat	4	-161 561	824 593
Ordinært resultat etter skattekostnad		-572 806	2 909 754
Årsresultat		-572 806	2 909 754
Årsresultat etter minoritetsinteresser		-572 806	2 909 754
Totalresultat		-572 806	2 909 754



Resultatregnskap

Beløp i: NOK	Note	2023	2022
Overføringer og disponeringer			
Avsatt til fond for vurderingsforskjeller	5		
Overført fra fond for vurderingsforskjeller	5		
Ordinært utbytte	5		
Tilleggsutbytte	5		
Ekstraordinært utbytte	5		
Konsernbidrag	5		
Avgitt konsernbidrag	5	256 584	2 938 234
Udekket tap	5, 5		
Avsatt til annen egenkapital	5		
Overført fra annen innskutt egenkapital	5	-829 390	-28 480
Sum overføringer og disponeringer		-572 806	2 909 754



Balanse

Beløp i: NOK	Note	2023	2022
BALANSE - EIENDELER			
Anleggsmidler			
Immaterielle eiendeler			
Andre immaterielle eiendeler	2	119 855	1 540 643
Utsatt skattefordel	4	273 361	39 430
Sum immaterielle eiendeler		393 216	1 580 073
Varige driftsmidler			
Tomter, bygninger o.a. fast eiendom	2		
Maskiner og anlegg	2		
Skip og flytende installasjoner	2		
Driftsløsøre, inventar o.a. utstyr	2	73 161	1 210
Sum varige driftsmidler		73 161	1 210
Finansielle anleggsmidler			
Investering i datterselskap	6		
Investering i annet foretak i samme konsern	6		
Investeringer i tilknyttet selskap		330 295	330 295
Andre langsiktige fordringer			
Sum finansielle anleggsmidler		330 295	330 295
Sum anleggsmidler		796 672	1 911 579
Omløpsmidler			
Varer			
Fordringer			
Kundefordringer		4 464 515	3 713 238
Andre kortsiktige fordringer		13 516 636	13 883 521
Konsernfordringer		5 894 599	
Sum fordringer		23 875 750	17 596 759
Investeringer			
Aksjer og andeler i foretak i samme konsern	6		
Sum omløpsmidler		23 875 750	17 596 759



Balanse

Beløp i: NOK	Note	2023	2022
SUM EIENDELER		24 672 422	19 508 338
BALANSE - EGENKAPITAL OG GJELD			
Egenkapital			
Innskutt egenkapital			
Aksjekapital	5, 7	261 850	261 850
Beholdning av egne aksjer	5, 7		
Overkurs	5	2 254 321	2 254 321
Annen innskutt egenkapital	5	9 311 385	10 140 776
Sum innskutt egenkapital		11 827 557	12 656 947
Opptjent egenkapital			
Annen egenkapital	5		
Udisponert resultat	5		
Udekket tap	5		
Sum egenkapital		11 827 557	12 656 947
Gjeld			
Langsiktig gjeld			
Utsatt skatt	4		
Annen langsiktig gjeld			
Sum langsiktig gjeld		0	0
Kortsiktig gjeld			
Leverandørgjeld		105 006	732 694
Betalbar skatt	4		
Skyldig offentlige avgifter		4 043 571	1 116 385
Kortsiktig konserngjeld		6 320 929	3 766 967
Annen kortsiktig gjeld		2 375 359	1 235 344
Sum kortsiktig gjeld		12 844 865	6 851 391
Sum gjeld		12 844 865	6 851 391



Balanse

Beløp i: NOK	Note	2023	2022
SUM EGENKAPITAL OG GJELD		24 672 422	19 508 338



Brønnøysundregistrene

ÅRSREGNSKAP FOR REGNSKAPSÅRET 2023 - GENERELL INFORMASJON

Journalnummer: 2024 610989

Enheten

Organisasjonsnummer: 962 238 742
Organisasjonsform: Aksjeselskap
Foretaksnavn: ADD WELLFLOW AS
Forretningsadresse: Karenslyst allé 4
0278 OSLO

Regnskapsår

Årsregnskapets periode: 01.01.2023 - 31.12.2023

Konsern

Morselskap i konsern: Nei

Regnskapsregler

Regler for små foretak benyttet: Ja
Benyttet ved utarbeidelsen av
årsregnskapet til selskapet: Regnskapslovens alminnelige regler

Årsregnskapet fastsatt av kompetent organ

Bekreftet av representant for selskapet: Morten Haug Emilsen
Dato for fastsettelse av årsregnskapet: 21.06.2024

Revisjon

Årsregnskapet er utarbeidet av ekstern
autorisert regnskapsfører: Ja

Grunnlag for avgivelse

År 2023: Årsregnskap er elektronisk innlevert.
År 2022: Tall er hentet fra elektronisk innlevert årsregnskap fra 2023.

Det er ikke krav til at årsregnskapet m.v. som sendes til Regnskapsregisteret er undertegnet. Kontrollen på at dette er utført ligger hos revisor/enhetens øverste organ. Sikkerheten ivaretas ved at innsender har rolle/rettighet for innsending av årsregnskapet via Altinn, og ved at det bekreftes at årsregnskapet er fastsatt av kompetent organ.

Brønnøysundregistrene, 10.07.2024



Organisasjonsnr: 962 238 742
ADD WELLFLOW AS

RESULTATREGNSKAP

Beløp i: NOK	Note	2023	2022
RESULTATREGNSKAP			
Inntekter			
Salgsinntekt		22 232 211	24 628 183
Sum inntekter		22 232 211	24 628 183
Kostnader			
Varekostnad		6 008 061	8 757 003
Lønnskostnad	1	13 076 309	9 803 973
Avskrivning av driftsmidler og immaterielle eiendeler	2	13 145	587 693
Nedskrivning av varige driftsmidler og immaterielle eiendeler	2	1 413 088	
Annen driftskostnad	1	3 162 110	2 245 774
Sum kostnader		23 672 712	21 394 443
Driftsresultat		-1 440 502	3 233 739
Finansinntekter og finanskostnader			
Annen renteinntekt	3	574 454	155 757
Annen finansinntekt	3	440 685	353 820
Sum finansinntekter		1 015 139	509 577
Annen rentekostnad	3	1 930	6 400
Annen finanskostnad	3	307 074	2 570
Sum finanskostnader		309 004	8 970
Netto finans		706 134	500 607
Ordinært resultat før skattekostnad		-734 367	3 734 347
Skattekostnad på resultat	4	-161 561	824 593
Ordinært resultat etter skattekostnad		-572 806	2 909 754
Årsresultat		-572 806	2 909 754
Årsresultat etter minoritetsinteresser		-572 806	2 909 754
Totalresultat		-572 806	2 909 754
Overføringer og disponeringer			
Avsatt til fond for vurderingsforskjeller	5		
Overført fra fond for vurderingsforskjeller	5		



Ordinært utbytte	5		
Tilleggsutbytte	5		
Ekstraordinært utbytte	5		
Konsernbidrag	5		
Avgitt konsernbidrag	5	256 584	2 938 234
Udekket tap	5, 5		
Avsatt til annen egenkapital	5		
Overført fra annen innskutt egenkapital	5	-829 390	-28 480
Sum overføringer og disponeringer		-572 806	2 909 754



Organisasjonsnr: 962 238 742
ADD WELLFLOW AS

BALANSE

Beløp i: NOK	Note	2023	2022
BALANSE - EIENDELER			
Anleggsmidler			
Immaterielle eiendeler			
Andre immaterielle eiendeler	2	119 855	1 540 643
Utsatt skattefordel	4	273 361	39 430
Sum immaterielle eiendeler		393 216	1 580 073
Varige driftsmidler			
Tomter, bygninger o.a. fast eiendom	2		
Maskiner og anlegg	2		
Skip og flytende installasjoner	2		
Driftsløsøre, inventar o. a. utstyr	2	73 161	1 210
Sum varige driftsmidler		73 161	1 210
Finansielle anleggsmidler			
Investering i datterselskap	6		
Investering i annet foretak i samme konsern	6		
Investeringer i tilknyttet selskap		330 295	330 295
Andre langsiktige fordringer			
Sum finansielle anleggsmidler		330 295	330 295
Sum anleggsmidler		796 672	1 911 579
Omløpsmidler			
Varer			
Fordringer			
Kundefordringer		4 464 515	3 713 238
Andre kortsiktige fordringer		13 516 636	13 883 521
Konsernfordringer		5 894 599	
Sum fordringer		23 875 750	17 596 759
Investeringer			
Aksjer og andeler i foretak i samme konsern	6		
Sum omløpsmidler		23 875 750	17 596 759
SUM EIENDELER		24 672 422	19 508 338



BALANSE - EGENKAPITAL OG GJELD

Egenkapital

Innskutt egenkapital

Aksjekapital	5, 7	261 850	261 850
Beholdning av egne aksjer	5, 7		
Overkurs	5	2 254 321	2 254 321
Annen innskutt egenkapital	5	9 311 385	10 140 776
Sum innskutt egenkapital		11 827 557	12 656 947

Opptjent egenkapital

Annen egenkapital	5		
Udisponert resultat	5		
Udekket tap	5		

Sum egenkapital		11 827 557	12 656 947
------------------------	--	-------------------	-------------------

Gjeld

Langsiktig gjeld

Utsatt skatt	4		
Annen langsiktig gjeld			

Sum langsiktig gjeld		0	0
-----------------------------	--	----------	----------

Kortsiktig gjeld

Leverandørgjeld		105 006	732 694
Betalbar skatt	4		
Skyldig offentlige avgifter		4 043 571	1 116 385
Kortsiktig konserngjeld		6 320 929	3 766 967
Annen kortsiktig gjeld		2 375 359	1 235 344
Sum kortsiktig gjeld		12 844 865	6 851 391

Sum gjeld		12 844 865	6 851 391
------------------	--	-------------------	------------------

SUM EGENKAPITAL OG GJELD		24 672 422	19 508 338
---------------------------------	--	-------------------	-------------------



Organisasjonsnr: 962 238 742
ADD WELFLOW AS

NOTEOPPLYSNINGER - SELSKAP - alle poster oppgitt i hele tall

Note

Antall årsverk i regnskapsåret
7.00

Sum Beløp

Balanseført verdi 31.12. Varige driftsmidler Immaterielle eiend.

Konsernregnskap

Morselskapet sitt navn

Forretningskontor for morselskapet

Begrunnelse for at datterselskap er utelatt fra konsolideringen

Samlet beløp - tilknyttet selskap Årets Fjorårets

Samlet beløp - foretak i samme konsern Årets Fjorårets

Samlet beløp - foretak i samme konsern Årets Fjorårets

Samlet beløp - felles kontrollert virksomhet Årets Fjorårets

Pantstillelse Beløp

Beholdning av egne aksjer Antall Pålydende Andel av aksjek.



Årsregnskap 2023 Add Wellflow AS

Resultatregnskap
Balanse
Noter til regnskapet



Org.nr.: 962 238 742



RESULTATREGNSKAP

ADD WELLFLOW AS

DRIFTSINNEKTER OG DRIFTSKOSTNADER	Note	2023	2022
Salgsinntekt		22 232 211	24 628 183
Sum driftsinntekter		22 232 211	24 628 183
Varekostnad		6 008 061	8 757 003
Lønnskostnad	1	13 076 309	9 803 973
Avskrivning av driftsmidler og immaterielle eiendeler	2	13 145	587 693
Nedskrivning av driftsmidler og immaterielle eiendeler	2	1 413 088	0
Annen driftskostnad	1	3 162 110	2 245 774
Sum driftskostnader		23 672 712	21 394 443
Driftsresultat		-1 440 502	3 233 739
FINANSINNEKTER OG FINANSKOSTNADER			
Annen renteinntekt	3	574 454	155 757
Annen finansinntekt	3	440 685	353 820
Annen rentekostnad	3	1 930	6 400
Annen finanskostnad	3	307 074	2 570
Resultat av finansposter		706 134	500 607
Resultat før skattekostnad		-734 367	3 734 347
Skattekostnad på resultat	4	-161 561	824 593
Årsresultat		-572 806	2 909 754
OVERFØRINGER			
Avsatt konsernbidrag	5	256 584	2 938 234
Overført fra annen innskutt egenkapital	5	829 390	28 480
Sum overføringer		-572 806	2 909 754



BALANSE

ADD WELLFLOW AS

EIENDELER	Note	2023	2022
ANLEGGSMIDLER			
IMMATERIELLE EIENDELER			
Andre immaterielle eiendeler	2	119 855	1 540 643
Utsatt skattefordel	4	273 361	39 430
Sum immaterielle eiendeler		393 216	1 580 073
VARIGE DRIFTSMIDLER			
Driftsløsøre, inventar o.a. utstyr	2	73 161	1 210
Sum varige driftsmidler		73 161	1 210
FINANSIELLE ANLEGGSMIDLER			
Investeringer i tilknyttet selskap		330 295	330 295
Sum finansielle anleggsmidler		330 295	330 295
Sum anleggsmidler		796 672	1 911 579
OMLØPSMIDLER			
FORDRINGER			
Kundefordringer		4 464 515	3 713 238
Andre kortsiktige fordringer		13 516 636	13 883 521
Konsernfordringer		5 894 599	0
Sum fordringer		23 875 750	17 596 759
Sum omløpsmidler		23 875 750	17 596 759
Sum eiendeler		24 672 422	19 508 338





BALANSE


ADD WELLFLOW AS

EGENKAPITAL OG GJELD	Note	2023	2022
EGENKAPITAL			
INNSKUTT EGENKAPITAL			
Aksjekapital	5, 7	261 850	261 850
Overkurs	5	2 254 321	2 254 321
Annen innskutt egenkapital	5	9 311 385	10 140 776
Sum innskutt egenkapital		11 827 557	12 656 947
OPPTJENT EGENKAPITAL			
Sum egenkapital		11 827 557	12 656 947
GJELD			
KORTSIKTIG GJELD			
Leverandørgjeld		105 006	732 694
Skyldig offentlige avgifter		4 043 571	1 116 385
Konserngjeld		6 320 929	3 766 967
Annen kortsiktig gjeld		2 375 359	1 235 344
Sum kortsiktig gjeld		12 844 865	6 851 391
Sum gjeld		12 844 865	6 851 391
Sum egenkapital og gjeld		24 672 422	19 508 338

Stavanger, 21.06.2024
Styret i Add Wellflow AS


Svein Egil Sellund
styreleder


Harald Justnæs
styremedlem


Morten Haug Emilsen
daglig leder



Regnskapsprinsipper

Årsregnskapet er satt opp i samsvar med regnskapsloven og NRS 8 - God regnskapsskikk for små foretak.

SKATT

Skattekostnaden i resultatregnskapet omfatter både periodens betalbare skatt og endring i utsatt skatt. Utsatt skatt er beregnet med 22 % på grunnlag av de midlertidige forskjeller som eksisterer mellom regnskapsmessige og skattemessige verdier, samt ligningsmessig underskudd til fremføring ved utgangen av regnskapsåret. Skatteøkende og skattereduserende midlertidige forskjeller som reverserer eller kan reverseres i samme periode er utlignet og nettoført.

KLASSIFISERING OG VURDERING AV ANLEGGSMIDLER

Anleggsmidler omfatter eiendeler bestemt til varig eie og bruk. Anleggsmidler er vurdert til anskaffelseskost. Varige driftsmidler balanseføres og avskrives over driftsmidlets økonomiske levetid. Avskrivningsperioden for fast eiendom anskaffet etter 2009 er dekomponert i en del som gjelder råbygget og en del som gjelder faste tekniske installasjoner. Varige driftsmidler nedskrives til gjenvinnbart beløp ved verdifall som forventes ikke å være forbigående. Gjenvinnbart beløp er det høyeste av netto salgsverdi og verdi i bruk. Verdi i bruk er nåverdi av fremtidige kontantstrømmer knyttet til eiendelen. Nedskrivningen reverseres når grunnlaget for nedskrivningen ikke lenger er til stede.

KLASSIFISERING OG VURDERING AV OMLØPSMIDLER

Omløpsmidler og kortsiktig gjeld omfatter normalt poster som forfaller til betaling innen ett år etter balansedagen, samt poster som knytter seg til varekretsløpet. Omløpsmidler vurderes til laveste verdi av anskaffelseskost og virkelig verdi.

FORDRINGER

Kundefordringer og andre fordringer oppføres til pålydende etter fradrag for avsetning til forventet tap. Avsetning til tap gjøres på grunnlag av en individuell vurdering av de enkelte fordringene.



Note 1 Lønnskostnader og ytelser, godtgjørelser til daglig leder, styret og revisor

LØNSSKOSTNADER

	2023	2022
Lønninger	10 829 322	8 157 112
Arbeidsgiveravgift	2 117 950	1 210 170
Pensjonskostnader	0	357 295
Andre ytelser	129 037	79 396
Sum	13 076 309	9 803 973

Selskapet har i 2023 sysselsatt 7 årsverk.

PENSJONSFORPLIKTELSE

Selskapet er pliktig til å ha tjenestepensjonsordning etter lov om obligatorisk tjenestepensjon. Selskapets pensjonsordninger tilfredsstiller kravene i denne lov.

REVISOR

Kostnadsført revisjonshonorar for 2023 utgjør kr 253 061 ekskl. mva. I tillegg kommer honorar for andre tjenester med kr 0 ekskl. mva.

Note 2 Anleggsmidler

	Andre immaterielle eiendeler	Driftsløsøre, inventar ol.	Sum
Anskaffelseskost pr. 01.01.23	3 992 670	577 413	4 570 083
+ Tilgang kjøpte driftsmidler		77 396	77 396
= Anskaffelseskost 31.12.23	3 992 670	654 809	4 647 478
Akkumulerte avskrivninger 31.12.23	2 459 727	581 648	3 041 374
+ Akkumulerte nedskrivninger 31.12.23	1 413 088		1 413 088
= Av- og nedskrivninger pr. 31.12.23	3 872 815	581 648	4 454 463
= Bokført verdi 31.12.23	119 855	73 161	193 016
Årets ordinære avskrivninger	7 700	5 445	13 145
Årets nedskrivninger	1 413 088		1 413 088
Økonomisk levetid	3-5 år	3 år	



Note 3 Finansposter

Andre finansinntekter og -kostnader består av følgende:

Finansinntekter	2023	2022
Renteinntekter	574 454	155 757
Valutagevinst	440 685	353 820
Sum	1 015 139	509 577

Finanskostnader	2023	2022
Rentekostnader	1 930	6 400
Valutatap	55 348	2 570
Annen finanskostnad	251 726	0
Sum driftskostnader	309 004	8 970

Note 4 Skatt

Årets skattekostnad	2023	2022
Resultatført skatt på ordinært resultat:		
Betalbar skatt	72 370	828 733
Endring i utsatt skatt	-233 931	-4 140
Skattekostnad ordinært resultat	-161 561	824 593
Skattepliktig inntekt:		
Resultat før skatt	-734 367	3 734 347
Permanente forskjeller	0	13 800
Endring i midlertidige forskjeller	1 063 321	18 820
Avgitt konsernbidrag	-328 954	-3 766 967
Skattepliktig inntekt	0	0
Betalbar skatt i balansen:		
Betalbar skatt på årets resultat	72 370	828 733
Betalbar skatt på avgitt konsernbidrag	-72 370	-828 733
Sum betalbar skatt i balansen	0	0

Skatteeffekten av midlertidige forskjeller som har gitt opphav til utsatt skatt og utsatte skattefordeler, spesifisert på typer av midlertidige forskjeller

	2023	2022	Endring
Varige driftsmidler	-1 254 948	-191 627	1 063 321
Pensjonspremie/- forpliktelse	12 398	12 398	0
Sum	-1 242 550	-179 228	1 063 321
Grunnlag for utsatt skattefordel	-1 242 550	-179 228	1 063 321
Utsatt skattefordel (22 %)	-273 361	-39 430	233 931



Note 5 Egenkapital

	Aksjekapital	Overkurs	Annen Innskutt egenkapital	Sum egenkapital
Pr. 31.12.2022	261 850	2 254 321	10 140 776	12 656 947
Årets resultat			-572 806	-572 806
Konsernbidrag avgitt			-256 584	-256 584
Pr 31.12.2023	261 850	2 254 321	9 311 385	11 827 557

Note 6 TS

	Kontor-kommune	Eier-andel	Stemme-andel	Anskaffelses kost	Egenkapital	Resultat
Total Service Partner AS	STAVANGER	32,5%	32,5%	330 295	1 183 138	166 846
Sum				330 295	1 183 138	166 846

Note 7 Aksjekapital, aksjonærer m.v.

Aksjekapitalen i Add Wellflow AS pr. 31.12 består av:

	Antall	Pålydende	Bokført
A-aksjer	3 928	50	196 400
B-aksjer	1 309	50	65 450
Sum	5 237	100	261 850

Aksjonærer i % pr.31.12.2023:

	A-aksjer	B-aksjer	Sum antall	Eier- og stemmeandel
Add Energy Group AS	3 928	1 309	5 237	100 %
Sum	3 928	1 309	5 237	100 %



Til generalforsamlingen i Add Wellflow AS

Uavhengig revisors beretning

Konklusjon

Vi har revidert årsregnskapet for Add Wellflow AS som består av balanse per 31. desember 2023, resultatregnskap for regnskapsåret avsluttet per denne datoen og noter til årsregnskapet, herunder et sammendrag av viktige regnskapsprinsipper.

Etter vår mening

- oppfyller årsregnskapet gjeldende lovkrav, og
- gir årsregnskapet et rettviseende bilde av selskapets finansielle stilling per 31. desember 2023, og av dets resultater for regnskapsåret avsluttet per denne datoen i samsvar med regnskapslovens regler og god regnskapsskikk i Norge.

Grunnlag for konklusjonen

Vi har gjennomført revisjonen i samsvar med International Standards on Auditing (ISA-ene). Våre oppgaver og plikter i henhold til disse standardene er beskrevet nedenfor under *Revisors oppgaver og plikter ved revisjonen av årsregnskapet*. Vi er uavhengige av selskapet i samsvar med kravene i relevante lover og forskrifter i Norge og International Code of Ethics for Professional Accountants (inkludert internasjonale uavhengighetsstandarder) utstedt av International Ethics Standards Board for Accountants (IESBA-reglene), og vi har overholdt våre øvrige etiske forpliktelser i samsvar med disse kravene. Innhentet revisjonsbevis er etter vår vurdering tilstrekkelig og hensiktsmessig som grunnlag for vår konklusjon.

Styrets og daglig leders ansvar for årsregnskapet

Styret og daglig leder (ledelsen) er ansvarlige for å utarbeide årsregnskapet og for at det gir et rettviseende bilde i samsvar med regnskapslovens regler og god regnskapsskikk i Norge. Ledelsen er også ansvarlig for slik internkontroll som den finner nødvendig for å kunne utarbeide et årsregnskap som ikke inneholder vesentlig feilinformasjon, verken som følge av misligheter eller utilsiktede feil.

Ved utarbeidelsen av årsregnskapet må ledelsen ta standpunkt til selskapets evne til fortsatt drift og opplyse om forhold av betydning for fortsatt drift. Forutsetningen om fortsatt drift skal legges til grunn for årsregnskapet så lenge det ikke er sannsynlig at virksomheten vil bli avvirket.

Revisors oppgaver og plikter ved revisjonen av årsregnskapet

Vårt mål er å oppnå betryggende sikkerhet for at årsregnskapet som helhet ikke inneholder vesentlig feilinformasjon, verken som følge av misligheter eller utilsiktede feil, og å avgi en revisjonsberetning som inneholder vår konklusjon. Betryggende sikkerhet er en høy grad av sikkerhet, men ingen garanti for at en revisjon utført i samsvar med ISA-ene, alltid vil avdekke vesentlig feilinformasjon. Feilinformasjon kan oppstå som følge av misligheter eller utilsiktede feil. Feilinformasjon er å anse som vesentlig dersom den enkeltvis eller samlet med rimelighet kan forventes å påvirke de økonomiske beslutningene som brukerne foretar på grunnlag av årsregnskapet.

PricewaterhouseCoopers AS, Dronning Eufemias gate 71, Postboks 748 Sentrum, NO-0106 Oslo
T: 02316, org. no.: 987 009 713 MVA, www.pwc.no
Statsautoriserte revisorer, medlemmer av Den norske Revisorforening og autorisert regnskapsførerselskap



For videre beskrivelse av revisors oppgaver og plikter vises det til:
<https://revisorforeningen.no/revisjonsberetninger>

Oslo, 21. juni 2024
PricewaterhouseCoopers AS

Anders Ellefsen
Statsautorisert revisor



 Securely signed with Brevio

Revisjonsberetning

Signers:

Name	Method	Date
Ellefsen, Anders	BANKID	2024-06-22 20:10

This document package contains:

- Closing page (this page)
- The original document(s)
- The electronic signatures. These are not visible in the document, but are electronically integrated.



This file is sealed with a digital signature.
The seal is a guarantee for the authenticity
of the document.