



ÅRSREGNSKAPET FOR REGNSKAPSÅRET 2025 - GENERELL INFORMASJON

Enheten

Organisasjonsnummer: 930 712 175
Organisasjonsform: Aksjeselskap
Foretaksnavn: ØYGARDEN BYGGSENER AS
Forretningsadresse: Påluneset 2
5337 RONG

Regnskapsår

Årsregnskapets periode: 01.01.2025 - 31.12.2025

Konsern

Morselskap i konsern: Nei

Regnskapsregler

Regler for små foretak benyttet: Ja
Benyttet ved utarbeidelsen av årsregnskapet til selskapet: Regnskapslovens alminnelige regler

Årsregnskapet fastsatt av kompetent organ

Bekreftet av representant for selskapet: Stein Norvald Klakegg
Dato for fastsettelse av årsregnskapet: 25.03.2026

Grunnlag for avgivelse

År 2025: Årsregnskapet er elektronisk innlevert
År 2024: Tall er hentet fra elektronisk innlevert årsregnskap fra 2025

Det er ikke krav til at årsregnskapet m.v. som sendes til Regnskapsregisteret er undertegnet. Kontrollen på at dette er utført ligger hos revisor/enhetens øverste organ. Sikkerheten ivaretas ved at innsender har rolle/rettighet for innsending av årsregnskapet via Altinn, og ved at det bekreftes at årsregnskapet er fastsatt av kompetent organ.

Brønnøysundregistrene, 25.04.2026



Resultatregnskap

Beløp i: NOK	Note	2025	2024
RESULTATREGNSKAP			
Inntekter			
Salgsinntekt		32 288 968	27 042 177
Annen driftsinntekt		191 881	241 360
Sum inntekter		32 480 849	27 283 537
Kostnader			
Varekostnad		23 970 697	20 078 212
Lønnskostnad	1	4 303 410	3 996 632
Avskrivning av driftsmidler og immaterielle eiendeler	2	141 463	141 463
Annen driftskostnad		2 670 099	2 709 596
Sum kostnader		31 085 668	26 925 903
Driftsresultat		1 395 180	357 634
Finansinntekter og finanskostnader			
Annen renteinntekt		94 332	25 551
Annen finansinntekt		4 970	2 082
Sum finansinntekter		99 302	27 633
Annen rentekostnad		17 726	14 537
Sum finanskostnader		17 726	14 537
Netto finans		81 576	13 096
Resultat før skattekostnad		1 476 756	370 730
Skattekostnad på resultat	3	325 415	82 110
Årsresultat	4	1 151 341	288 620
Årsresultat etter minoritetsinteresser		1 151 341	288 620
Totalresultat		1 151 341	288 620
Overføringer og disponeringer			
Ordinært utbytte		575 000	



Resultatregnskap

Beløp i: NOK	Note	2025	2024
Avgitt konsernbidrag			288 620
Avsatt til annen egenkapital		576 341	
Sum overføringer og disponeringer	4	1 151 341	288 620



Balanse

Beløp i: NOK	Note	2025	2024
BALANSE - EIENDELER			
Anleggsmidler			
Immaterielle eiendeler			
Utsatt skattefordel	3	6 969	
Sum immaterielle eiendeler		6 969	
Varige driftsmidler			
Driftsløsøre, inventar o.a. utstyr	2, 5	318 292	459 755
Sum varige driftsmidler		318 292	459 755
Finansielle anleggsmidler			
Andre langsiktige fordringer		154 061	
Sum finansielle anleggsmidler		154 061	
Sum anleggsmidler		479 322	459 755
Omløpsmidler			
Varer			
Sum varer	5	7 093 408	6 045 026
Fordringer			
Kundefordringer	5	2 260 878	1 338 446
Andre kortsiktige fordringer		172 903	1 202 419
Konsernfordringer		799 300	799 300
Sum fordringer	6	3 233 081	3 340 165
Bankinnskudd, kontanter og lignende			
Bankinnskudd, kontanter o.l.		1 949 660	2 443 191
Sum bankinnskudd, kontanter og lignende		1 949 660	2 443 191
Sum omløpsmidler		12 276 150	11 828 381
SUM EIENDELER		12 755 472	12 288 136

BALANSE - EGENKAPITAL OG GJELD



Balanse

Beløp i: NOK	Note	2025	2024
Egenkapital			
Innskutt egenkapital			
Aksjekapital	4, 7	629 000	629 000
Annen innskutt egenkapital	4	623 454	623 454
Sum innskutt egenkapital		1 252 454	1 252 454
Opptjent egenkapital			
Annen egenkapital	4	4 125 248	3 548 907
Udisponert resultat			
Sum opptjent egenkapital		4 125 248	3 548 907
Sum egenkapital	4	5 377 702	4 801 361
Gjeld			
Langsiktig gjeld			
Utsatt skatt	3		12 185
Sum avsetninger for forpliktelser			12 185
Annen langsiktig gjeld			
Sum langsiktig gjeld			12 185
Kortsiktig gjeld			
Gjeld til kredittinstitusjoner	5		
Leverandørgjeld		2 693 071	2 841 147
Betalbar skatt	3	344 569	4 903
Skyldig offentlige avgifter		579 647	426 059
Utbytte		575 000	
Kortsiktig konserngjeld		2 784 976	3 776 617
Annen kortsiktig gjeld		400 507	425 864
Sum kortsiktig gjeld		7 377 770	7 474 591
Sum gjeld		7 377 770	7 486 776
SUM EGENKAPITAL OG GJELD		12 755 472	12 288 136



Brønnøysundregistrene

ÅRSREGNSKAP FOR REGNSKAPSÅRET 2025 - GENERELL INFORMASJON

Journalnummer: 2026 356332

Virksomheten

Organisasjonsnummer: 930 712 175
Organisasjonsform: Aksjeselskap
Foretaksnavn: ØYGARDEN BYGGSENTER AS
Forretningsadresse: Pålsneset 2
5337 RONG

Regnskapsår

Årsregnskapets periode: 01.01.2025 - 31.12.2025

Konsern

Morselskap i konsern: Nei

Regnskapsregler

Regler for små foretak benyttet: Ja
Benyttet ved utarbeidelsen av
årsregnskapet: Regnskapslovens alminnelige regler

Årsregnskapet fastsatt av kompetent organ

Bekreftet av: Stein Norvald Klakegg
Dato for fastsettelse av årsregnskapet: 25.03.2026

Grunnlag for avgivelse

År 2025: Årsregnskap er elektronisk innlevert.
År 2024: Tall er hentet fra elektronisk innlevert årsregnskap fra 2025.

Virksomheten sitt øverste organ er ansvarlig for at årsregnskapet er signert. Det er mulig å levere årsregnskap uten signatur fordi sikkerheten for rett rapportering er ivaretatt ved at innsenderen har rolle/rettighet for innsending i Altinn. Navnet på representanten, som bekrefter at årsregnskapet er godkjent, er i tillegg oppgitt.

Brønnøysundregistrene, 23.04.2026



Organisasjonsnr: 930 712 175
ØYGARDEN BYGGSENER AS

RESULTATREGNSKAP

Beløp i: NOK	Note	2025	2024
RESULTATREGNSKAP			
Inntekter			
Salgsinntekt		32 288 968	27 042 177
Annen driftsinntekt		191 881	241 360
Sum inntekter		32 480 849	27 283 537
Kostnader			
Varekostnad		23 970 697	20 078 212
Lønnskostnad	1	4 303 410	3 996 632
Avskrivning av driftsmidler og immaterielle eiendeler	2	141 463	141 463
Annen driftskostnad		2 670 099	2 709 596
Sum kostnader		31 085 668	26 925 903
Driftsresultat		1 395 180	357 634
Finansinntekter og finanskostnader			
Annen renteinntekt		94 332	25 551
Annen finansinntekt		4 970	2 082
Sum finansinntekter		99 302	27 633
Annen rentekostnad		17 726	14 537
Sum finanskostnader		17 726	14 537
Netto finans		81 576	13 096
Resultat før skattekostnad		1 476 756	370 730
Skattekostnad på resultat	3	325 415	82 110
Årsresultat	4	1 151 341	288 620
Årsresultat etter minoritetsinteresser		1 151 341	288 620
Totalresultat		1 151 341	288 620
Overføringer og disponeringer			
Ordinært utbytte		575 000	
Avgitt konsernbidrag			288 620
Avsatt til annen egenkapital		576 341	
Sum overføringer og disponeringer	4	1 151 341	288 620



Organisasjonsnr: 930 712 175
ØYGARDEN BYGGSEENTER AS

BALANSE

Beløp i: NOK	Note	2025	2024
--------------	------	------	------

BALANSE - EIENDELER

Anleggsmidler

Immaterielle eiendeler

Utsatt skattefordel	3	6 969	
Sum immaterielle eiendeler		6 969	

Varige driftsmidler

Driftsløsøre, inventar o. a. utstyr	2, 5	318 292	459 755
Sum varige driftsmidler		318 292	459 755

Finansielle anleggsmidler

Andre langsiktige fordringer		154 061	
Sum finansielle anleggsmidler		154 061	

Sum anleggsmidler		479 322	459 755
--------------------------	--	----------------	----------------

Omløpsmidler

Varer

Sum varer	5	7 093 408	6 045 026
-----------	---	-----------	-----------

Fordringer

Kundefordringer	5	2 260 878	1 338 446
Andre kortsiktige fordringer		172 903	1 202 419
Konsernfordringer		799 300	799 300
Sum fordringer	6	3 233 081	3 340 165

Bankinnskudd, kontanter og lignende

Bankinnskudd, kontanter o. l.		1 949 660	2 443 191
Sum bankinnskudd, kontanter og lignende		1 949 660	2 443 191

Sum omløpsmidler		12 276 150	11 828 381
-------------------------	--	-------------------	-------------------

SUM EIENDELER		12 755 472	12 288 136
----------------------	--	-------------------	-------------------

BALANSE - EGENKAPITAL OG GJELD

Egenkapital

Innskutt egenkapital

Aksjekapital	4, 7	629 000	629 000
Annen innskutt egenkapital	4	623 454	623 454



Sum innskutt egenkapital		1 252 454	1 252 454
Opptjent egenkapital			
Annen egenkapital	4	4 125 248	3 548 907
Udisponert resultat			
Sum opptjent egenkapital		4 125 248	3 548 907
Sum egenkapital	4	5 377 702	4 801 361
Gjeld			
Langsiktig gjeld			
Utsatt skatt	3		12 185
Sum avsetninger for forpliktelser			12 185
Annen langsiktig gjeld			
Sum langsiktig gjeld			12 185
Kortsiktig gjeld			
Gjeld til kredittinstitusjoner	5		
Leverandørgjeld		2 693 071	2 841 147
Betalbar skatt	3	344 569	4 903
Skyldig offentlige avgifter		579 647	426 059
Utbytte		575 000	
Kortsiktig konserngjeld	2	784 976	3 776 617
Annen kortsiktig gjeld		400 507	425 864
Sum kortsiktig gjeld		7 377 770	7 474 591
Sum gjeld		7 377 770	7 486 776
SUM EGENKAPITAL OG GJELD		12 755 472	12 288 136



Organisasjonsnr: 930 712 175
ØYGARDEN BYGGSENTER AS

NOTEOPPLYSNINGER - SELSKAP

- alle poster oppgitt i hele tall

Note

Antall årsverk i regnskapsåret
5.00




Årsregnskap 2025

Øygarden Byggsenter AS

Resultatregnskap
Balanse
Noter til regnskapet
Revisjonsberetning

Org.nr.: 930 712 175



Til generalforsamlingen i Øygarden Byggsenter AS

Uavhengig revisors beretning for 2025

Konklusjon

Vi har revidert Øygarden Byggsenter AS sitt årsregnskap som viser et overskudd på kr 1 151 341. Årsregnskapet består av balanse per 31. desember 2025, resultatregnskap for regnskapsåret avsluttet per denne datoen og noter til årsregnskapet, herunder et sammendrag av viktige regnskapsprinsipper.

Etter vår mening

- oppfyller årsregnskapet gjeldende lovkrav, og
- gir årsregnskapet et rettviseende bilde av selskapets finansielle stilling per 31. desember 2025 og av dets resultat for regnskapsåret avsluttet per denne datoen i samsvar med regnskapslovens regler og god regnskapsskikk i Norge.

Grunnlag for konklusjonen

Vi har gjennomført revisjonen i samsvar med den internasjonale revisjonsstandarden for revisjon av regnskap til mindre komplekse enheter (ISA for MKE). Våre oppgaver og plikter i henhold til ISA for MKE er beskrevet nedenfor under Revisors oppgaver og plikter ved revisjonen av årsregnskapet. Vi er uavhengige av selskapet i samsvar med kravene i relevante lover og forskrifter i Norge og International Code of Ethics for Professional Accountants (inkludert internasjonale uavhengighetsstandarder) utstedt av International Ethics Standards Board for Accountants (IESBA-reglene), og vi har overholdt våre øvrige etiske forpliktelser i samsvar med disse kravene. Innhentet revisjonsbevis er etter vår vurdering tilstrekkelig og hensiktsmessig som grunnlag for vår konklusjon.

Ledelsens ansvar for årsregnskapet

Styret og daglig leder (ledelsen) er ansvarlig for å utarbeide årsregnskapet og for at det gir et rettviseende bilde i samsvar med regnskapslovens regler og god regnskapsskikk i Norge. Ledelsen er også ansvarlig for slik intern kontroll som den finner nødvendig for å kunne utarbeide et årsregnskap som ikke inneholder vesentlig feilinformasjon, verken som følge av misligheter eller utilsiktede feil.

Ved utarbeidelsen av årsregnskapet må ledelsen ta standpunkt til selskapets evne til fortsatt drift og opplyse om forhold av betydning for fortsatt drift. Forutsetningen om fortsatt drift skal legges til grunn for årsregnskapet så lenge det ikke er sannsynlig at virksomheten vil bli avviklet.



Revisors oppgaver og plikter ved revisjonen av årsregnskapet

Vårt mål er å oppnå betryggende sikkerhet for at årsregnskapet som helhet ikke inneholder vesentlig feilinformasjon, verken som følge av misligheter eller utilsiktede feil, og å avgi en revisjonsberetning som inneholder vår konklusjon. Betryggende sikkerhet er en høy grad av sikkerhet, men ingen garanti for at en revisjon utført i samsvar med ISA for MKE, alltid vil avdekke vesentlig feilinformasjon. Feilinformasjon kan oppstå som følge av misligheter eller utilsiktede feil. Feilinformasjon er å anse som vesentlig dersom den enkeltvis eller samlet med rimelighet kan forventes å påvirke økonomiske beslutninger som brukerne foretar basert på årsregnskapet.

For videre beskrivelse av revisors oppgaver og plikter vises det til:
<https://revisorforeningen.no/revisjonsberetninger>

Bergen, 24.02.2026
Collegium Revisjon AS

Erlend Hugaas Myrdal
statsautorisert revisor



Resultatregnskap

Øygarden Byggsenter AS

Driftsinntekter og driftskostnader	Note	2025	2024
Salgsinntekt		32 288 968	27 042 177
Annen driftsinntekt		191 881	241 360
Sum driftsinntekter		32 480 849	27 283 537
Varekostnad		23 970 697	20 078 212
Lønnskostnad	1	4 303 410	3 996 632
Avskrivning av driftsmidler og immaterielle eiendeler	2	141 463	141 463
Annen driftskostnad		2 670 099	2 709 596
Sum driftskostnader		31 085 668	26 925 903
Driftsresultat		1 395 180	357 634
Finansinntekter og finanskostnader			
Annen renteinntekt		94 332	25 551
Annen finansinntekt		4 970	2 082
Annen rentekostnad		17 726	14 537
Resultat av finansposter		81 576	13 096
Resultat før skattekostnad		1 476 756	370 730
Skattekostnad på resultat	3	325 415	82 110
Årsresultat	4	1 151 341	288 620
Overføringer			
Avsatt til utbytte		575 000	0
Avsatt konsernbidrag		0	288 620
Avsatt til annen egenkapital		576 341	0
Sum overføringer	4	1 151 341	288 620



Balanse

Øygarden Byggsenter AS

Eiendeler	Note	2025	2024
Anleggsmidler			
Immaterielle eiendeler			
Utsatt skattefordel	3	6 969	0
Sum immaterielle eiendeler		6 969	0
Varige driftsmidler			
Driftsløsøre, inventar o.a. utstyr	2, 5	318 292	459 755
Sum varige driftsmidler		318 292	459 755
Finansielle anleggsmidler			
Andre langsiktige fordringer		154 061	0
Sum finansielle anleggsmidler		154 061	0
Sum anleggsmidler		479 322	459 755
Omløpsmidler			
Lager av varer og annen beholdning	5	7 093 408	6 045 026
Fordringer			
Kundefordringer	5	2 260 878	1 338 446
Andre kortsiktige fordringer		172 903	1 202 419
Konsernfordringer		799 300	799 300
Sum fordringer	6	3 233 081	3 340 165
Bankinnskudd, kontanter o.l.		1 949 660	2 443 191
Sum omløpsmidler		12 276 150	11 828 381
Sum eiendeler		12 755 472	12 288 136




Balanse

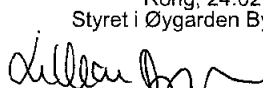
Øygarden Byggsenter AS


Egenkapital og gjeld	Note	2025	2024
Egenkapital			
Innskutt egenkapital			
Aksjekapital	4, 7	629 000	629 000
Annen innskutt egenkapital	4	623 454	623 454
Sum innskutt egenkapital		1 252 454	1 252 454
Opptjent egenkapital			
Annen egenkapital	4	4 125 248	3 548 907
Sum opptjent egenkapital		4 125 248	3 548 907
Sum egenkapital	4	5 377 702	4 801 361
Gjeld			
Utsatt skatt	3	0	12 185
Sum avsetning for forpliktelser		0	12 185
Kortsiktig gjeld			
Leverandørgjeld		2 693 071	2 841 147
Betalbar skatt	3	344 569	4 903
Skyldig offentlige avgifter		579 647	426 059
Utbytte		575 000	0
Konserngjeld		2 784 976	3 776 617
Annen kortsiktig gjeld		400 507	425 864
Sum kortsiktig gjeld		7 377 770	7 474 591
Sum gjeld		7 377 770	7 486 776
Sum egenkapital og gjeld		12 755 472	12 288 136

Rong, 24.02.2026

Styret i Øygarden Byggsenter AS


Stein Norvald Klakegg
styreleder



Lillian Drange
styremedlem


Jan-Olav Strand
styremedlem


Tove Andersen
styremedlem


Arvid Helleund
styremedlem


Kim Bjærthe Torsvik
styremedlem


Rune Bernt Syversen Knapper
daglig leder



Noter

Øygarden Byggsenter AS

Regnskapsprinsipper

Årsregnskapet er satt opp i samsvar med regnskapsloven og NRS 8 - God regnskapsskikk for små foretak.

Driftsinntekter

Inntektsføring ved salg av varer skjer på leveringstidspunktet. Tjenester inntektsføres etter hvert som de leveres.

Skatt

Skattekostnaden i resultatregnskapet omfatter både periodens betalbare skatt og endring i utsatt skatt. Utsatt skatt er beregnet med 22 % på grunnlag av de midlertidige forskjeller som eksisterer mellom regnskapsmessige og skattemessige verdier, samt ligningsmessig underskudd til fremføring ved utgangen av regnskapsåret. Skatteøkende og skattereduserende midlertidige forskjeller som reverserer eller kan reverseres i samme periode er utlignet og nettoført.

Klassifisering og vurdering av anleggsmidler

Anleggsmidler omfatter eiendeler bestemt til varig eie og bruk. Anleggsmidler er vurdert til anskaffelseskost. Varige driftsmidler balanseføres og avskrives over driftsmidlets økonomiske levetid. Avskrivningsperioden for fast eiendom anskaffet etter 2009 er dekomponert i en del som gjelder råbygget og en del som gjelder faste tekniske installasjoner. Varige driftsmidler nedskrives til gjenvinnbart beløp ved verdifall som forventes ikke å være forbigående. Gjenvinnbart beløp er det høyeste av netto salgsverdi og verdi i bruk. Verdi i bruk er nåverdi av fremtidige kontantstrømmer knyttet til eiendelen. Nedskrivningen reverseres når grunnlaget for nedskrivningen ikke lenger er til stede.

Klassifisering og vurdering av omløpsmidler

Omløpsmidler og kortsiktig gjeld omfatter normalt poster som forfaller til betaling innen ett år etter balansedagen, samt poster som knytter seg til varekretsløpet. Omløpsmidler vurderes til laveste verdi av anskaffelseskost og virkelig verdi.

Varer

Varer er vurdert til det laveste av anskaffelseskost og netto salgsverdi.

Fordringer

Kundefordringer og andre fordringer oppføres til pålydende etter fradrag for avsetning til forventet tap. Avsetning til tap gjøres på grunnlag av en individuell vurdering av de enkelte fordringene.



Noter

Øygarden Byggsenter AS

Note 1 Lønnskostnader og antall årsverk

Lønnskostnader

	2025	2024
Lønninger	3 528 956	3 282 172
Arbeidsgiveravgift	522 222	490 161
Pensjonskostnader	174 746	194 191
Andre ytelser	77 486	30 108
Sum	4 303 410	3 996 632

Selskapet har i 2025 sysselsatt 5 årsverk.

Note 2 Anleggsmidler

	Driftsløsøre, inventar ol.	Sum
Anskaffelseskost pr. 01.01.25	919 006	919 006
= Anskaffelseskost 31.12.25	919 006	919 006
Akkumulerte avskrivninger 31.12.25	600 714	600 714
= Bokført verdi 31.12.25	318 292	318 292
Årets ordinære avskrivninger	141 463	141 463
Økonomisk levetid	0-10 år	

Note 3 Skatt

Årets skattekostnad	2025	2024
Resultatført skatt på ordinært resultat:		
Betalbar skatt	344 569	43 477
Endring i utsatt skatt	-19 154	38 633
Skattekostnad ordinært resultat	325 415	82 110
Skattepliktig inntekt:		
Resultat før skatt	1 476 756	370 730
Permanente forskjeller	2 406	2 500
Endring i midlertidige forskjeller	87 061	-175 604
Avgitt konsernbidrag	0	-175 338
Skattepliktig inntekt	1 566 223	22 288
Betalbar skatt i balansen:		
Betalbar skatt på årets resultat	344 569	43 477
Betalbar skatt på avgitt konsernbidrag	0	-38 574
Sum betalbar skatt i balansen	344 569	4 903

Skatteeffekten av midlertidige forskjeller som har gitt opphav til utsatt skatt og utsatte skattefordeler, spesifisert på typer av midlertidige forskjeller



Noter

Øygarden Byggsenter AS

	2025	2024	Endring
Varige driftsmidler	68 323	155 384	87 061
Fordringer	-100 000	-100 000	0
Sum	-31 677	55 384	87 061
Grunnlag for utsatt skattefordel / skatt	-31 677	55 384	87 061
Utsatt skattefordel / skatt (22 %)	-6 969	12 185	19 153

Note 4 Egenkapital

	Aksjekapital	Annen innskutt egenkapital	Annen egenkapital	Sum egenkapital
Pr. 31.12.2024	629 000	623 454	3 548 907	4 801 361
Årets resultat			1 151 341	1 151 341
Utbytte			-575 000	-575 000
Pr 31.12.2025	629 000	623 454	4 125 248	5 377 702

Note 5 Pantstillelser og garantier

	31.12.2025	31.12.2024
Pantsikret gjeld, pantstillelser og garantier		
Gjeld til kredittinstitusjoner	1 203 287	596 124
Sum	1 203 287	596 124

Regnskapsført verdi av pantsikrede eiendeler

Driftstilbehør er stilt som sikkerhet, begrenset oppad til 6,0 MNOK	318 292	15 472
Varelager er stilt som sikkerhet, begrenset oppad til 6,0 MNOK	7 093 408	6 045 026
Kundefordringer er stilt som sikkerhet, begrenset oppad til 6,0 MNOK	2 260 878	1 338 446
Sum	9 672 578	7 398 944

Note 6 Lån og sikkerhetsstillelse til medlemmer av styrende organer

Selskapet har ikke gitt lån eller sikkerhetsstillelse til ledende personer, aksjeeiere med videre.



Noter

Øygarden Byggsenter AS

Note 7 Aksjonærer

Aksjekapitalen i Øygarden Byggsenter AS pr. 31.12 består av:

	Antall	Pålydende	Bokført
Ordinære aksjer	30 000	21,0	629 000
Sum	30 000		629 000

Eierstruktur

De største aksjonærene i % pr. 31.12 var:

	Ordinære	Eierandel	Stemmeandel
Rongesund Drift AS	30 000	100	100



Årsregnskap 2025

Øygarden Byggsenter AS

Resultatregnskap
Balanse
Noter til regnskapet
Revisjonsberetning

Org.nr.: 930 712 175



Resultatregnskap

Øygarden Byggsenter AS

Driftsinntekter og driftskostnader	Note	2025	2024
Salgsinntekt		32 288 968	27 042 177
Annen driftsinntekt		191 881	241 360
Sum driftsinntekter		32 480 849	27 283 537
Varekostnad		23 970 697	20 078 212
Lønnskostnad	1	4 303 410	3 996 632
Avskrivning av driftsmidler og immaterielle eiendeler	2	141 463	141 463
Annen driftskostnad		2 670 099	2 709 596
Sum driftskostnader		31 085 668	26 925 903
Driftsresultat		1 395 180	357 634
Finansinntekter og finanskostnader			
Annen renteinntekt		94 332	25 551
Annen finansinntekt		4 970	2 082
Annen rentekostnad		17 726	14 537
Resultat av finansposter		81 576	13 096
Resultat før skattekostnad		1 476 756	370 730
Skattekostnad på resultat	3	325 415	82 110
Årsresultat	4	1 151 341	288 620
Overføringer			
Avsatt til utbytte		575 000	0
Avsatt konsernbidrag		0	288 620
Avsatt til annen egenkapital		576 341	0
Sum overføringer	4	1 151 341	288 620



Balanse

Øygarden Byggsenter AS

Eiendeler	Note	2025	2024
Anleggsmidler			
Immaterielle eiendeler			
Utsatt skattefordel	3	6 969	0
Sum immaterielle eiendeler		6 969	0
Varige driftsmidler			
Driftsløsøre, inventar o.a. utstyr	2, 5	318 292	459 755
Sum varige driftsmidler		318 292	459 755
Finansielle anleggsmidler			
Andre langsiktige fordringer		154 061	0
Sum finansielle anleggsmidler		154 061	0
Sum anleggsmidler		479 322	459 755
Omløpsmidler			
Lager av varer og annen beholdning	5	7 093 408	6 045 026
Fordringer			
Kundefordringer	5	2 260 878	1 338 446
Andre kortsiktige fordringer		172 903	1 202 419
Konsernfordringer		799 300	799 300
Sum fordringer	6	3 233 081	3 340 165
Bankinnskudd, kontanter o.l.		1 949 660	2 443 191
Sum omløpsmidler		12 276 150	11 828 381
Sum eiendeler		12 755 472	12 288 136



Balanse

Øygarden Byggsenter AS

Egenkapital og gjeld	Note	2025	2024
Egenkapital			
Innskutt egenkapital			
Aksjekapital	4, 7	629 000	629 000
Annen innskutt egenkapital	4	623 454	623 454
Sum innskutt egenkapital		1 252 454	1 252 454
Opptjent egenkapital			
Annen egenkapital	4	4 125 248	3 548 907
Sum opptjent egenkapital		4 125 248	3 548 907
Sum egenkapital	4	5 377 702	4 801 361
Gjeld			
Utsatt skatt	3	0	12 185
Sum avsetning for forpliktelser		0	12 185
Kortsiktig gjeld			
Leverandørgjeld		2 693 071	2 841 147
Betalbar skatt	3	344 569	4 903
Skyldig offentlige avgifter		579 647	426 059
Utbytte		575 000	0
Konserngjeld		2 784 976	3 776 617
Annen kortsiktig gjeld		400 507	425 864
Sum kortsiktig gjeld		7 377 770	7 474 591
Sum gjeld		7 377 770	7 486 776
Sum egenkapital og gjeld		12 755 472	12 288 136

Rong, 24.02.2026
Styret i Øygarden Byggsenter AS

Stein Norvald Klakegg
styreleder

Lillian Drange
styremedlem

Jan-Olav Strand
styremedlem

Tove Andersen
styremedlem

Arvid Hellesund
styremedlem

Kim Bjarthe Torsvik
styremedlem

Rune Bernt Syversen Knappen
daglig leder

Øygarden Byggsenter AS

Side 4



Noter

Øygarden Byggsenter AS

Regnskapsprinsipper

Årsregnskapet er satt opp i samsvar med regnskapsloven og NRS 8 - God regnskapsskikk for små foretak.

Driftsinntekter

Inntektsføring ved salg av varer skjer på leveringstidspunktet. Tjenester inntektsføres etter hvert som de leveres.

Skatt

Skattekostnaden i resultatregnskapet omfatter både periodens betalbare skatt og endring i utsatt skatt. Utsatt skatt er beregnet med 22 % på grunnlag av de midlertidige forskjeller som eksisterer mellom regnskapsmessige og skattemessige verdier, samt ligningsmessig underskudd til fremføring ved utgangen av regnskapsåret. Skatteøkende og skattereduserende midlertidige forskjeller som reverserer eller kan reverseres i samme periode er utlignet og nettoført.

Klassifisering og vurdering av anleggsmidler

Anleggsmidler omfatter eiendeler bestemt til varig eie og bruk. Anleggsmidler er vurdert til anskaffelseskost. Varige driftsmidler balanseføres og avskrives over driftsmidlets økonomiske levetid. Avskrivningsperioden for fast eiendom anskaffet etter 2009 er dekomponert i en del som gjelder råbygget og en del som gjelder faste tekniske installasjoner. Varige driftsmidler nedskrives til gjenvinnbart beløp ved verdifall som forventes ikke å være forbigående. Gjenvinnbart beløp er det høyeste av netto salgsverdi og verdi i bruk. Verdi i bruk er nåverdi av fremtidige kontantstrømmer knyttet til eiendelen. Nedskrivningen reverseres når grunnlaget for nedskrivningen ikke lenger er til stede.

Klassifisering og vurdering av omløpsmidler

Omløpsmidler og kortsiktig gjeld omfatter normalt poster som forfaller til betaling innen ett år etter balansedagen, samt poster som knytter seg til varekretsløpet. Omløpsmidler vurderes til laveste verdi av anskaffelseskost og virkelig verdi.

Varer

Varer er vurdert til det laveste av anskaffelseskost og netto salgsverdi.

Fordringer

Kundefordringer og andre fordringer oppføres til pålydende etter fradrag for avsetning til forventet tap. Avsetning til tap gjøres på grunnlag av en individuell vurdering av de enkelte fordringene.



Noter

Øygarden Byggsenter AS

Note 1 Lønnskostnader og antall årsverk

Lønnskostnader

	2025	2024
Lønninger	3 528 956	3 282 172
Arbeidsgiveravgift	522 222	490 161
Pensjonskostnader	174 746	194 191
Andre ytelser	77 486	30 108
Sum	4 303 410	3 996 632

Selskapet har i 2025 sysselsatt 5 årsverk.

Note 2 Anleggsmidler

	Driftsløsøre, inventar ol.	Sum
Anskaffelseskost pr. 01.01.25	919 006	919 006
= Anskaffelseskost 31.12.25	919 006	919 006
Akkumulerte avskrivninger 31.12.25	600 714	600 714
= Bokført verdi 31.12.25	318 292	318 292
Årets ordinære avskrivninger	141 463	141 463
Økonomisk levetid	0-10 år	

Note 3 Skatt

Årets skattekostnad	2025	2024
Resultatført skatt på ordinært resultat:		
Betalbar skatt	344 569	43 477
Endring i utsatt skatt	-19 154	38 633
Skattekostnad ordinært resultat	325 415	82 110

Skattepliktig inntekt:		
Resultat før skatt	1 476 756	370 730
Permanente forskjeller	2 406	2 500
Endring i midlertidige forskjeller	87 061	-175 604
Avgitt konsernbidrag	0	-175 338
Skattepliktig inntekt	1 566 223	22 288

Betalbar skatt i balansen:		
Betalbar skatt på årets resultat	344 569	43 477
Betalbar skatt på avgitt konsernbidrag	0	-38 574
Sum betalbar skatt i balansen	344 569	4 903

Skatteeffekten av midlertidige forskjeller som har gitt opphav til utsatt skatt og utsatte skattefordeler, spesifisert på typer av midlertidige forskjeller



Noter

Øygarden Byggsenter AS

	2025	2024	Endring
Varige driftsmidler	68 323	155 384	87 061
Fordringer	-100 000	-100 000	0
Sum	-31 677	55 384	87 061
Grunnlag for utsatt skattefordel / skatt	-31 677	55 384	87 061
Utsatt skattefordel / skatt (22 %)	-6 969	12 185	19 153

Note 4 Egenkapital

	Aksjekapital	Annen innskutt egenkapital	Annen egenkapital	Sum egenkapital
Pr. 31.12.2024	629 000	623 454	3 548 907	4 801 361
Årets resultat			1 151 341	1 151 341
Utbytte			-575 000	-575 000
Pr 31.12.2025	629 000	623 454	4 125 248	5 377 702

Note 5 Pantstillelser og garantier

	31.12.2025	31.12.2024
Pantsikret gjeld, pantstillelser og garantier		
Gjeld til kredittinstitusjoner	1 203 287	596 124
Sum	1 203 287	596 124

Regnskapsført verdi av pantsikrede eiendeler

Driftstilbehør er stilt som sikkerhet, begrenset oppad til 6,0 MNOK	318 292	15 472
Varelager er stilt som sikkerhet, begrenset oppad til 6,0 MNOK	7 093 408	6 045 026
Kundefordringer er stilt som sikkerhet, begrenset oppad til 6,0 MNOK	2 260 878	1 338 446
Sum	9 672 578	7 398 944

Note 6 Lån og sikkerhetsstillelse til medlemmer av styrende organer

Selskapet har ikke gitt lån eller sikkerhetsstillelse til ledende personer, aksjeeiere med videre.



Noter

Øygarden Byggsenter AS

Note 7 Aksjonærer

Aksjekapitalen i Øygarden Byggsenter AS pr. 31.12 består av:

	Antall	Pålydende	Bokført
Ordinære aksjer	30 000	21,0	629 000
Sum	30 000		629 000

Eierstruktur

De største aksjonærene i % pr. 31.12 var:

	Ordinære	Eierandel	Stemmeandel
Rongesund Drift AS	30 000	100	100