



## ÅRSREGNSKAPET FOR REGNSKAPSÅRET 2018 - GENERELL INFORMASJON

### Enheten

Organisasjonsnummer: 914 750 393  
Organisasjonsform: Aksjeselskap  
Foretaksnavn: FREMDRIFT AS  
Forretningsadresse: c/o Tom Rune Stedal  
Amfenesveien 197  
4640 SØGNE

### Regnskapsår

Årsregnskapets periode: 01.01.2018 - 31.12.2018

### Konsern

Morselskap i konsern: Nei

### Regnskapsregler

Regler for små foretak benyttet: Ja  
Benyttet ved utarbeidelsen av årsregnskapet til selskapet: Regnskapslovens alminnelige regler

### Årsregnskapet fastsatt av kompetent organ

Bekreftet av representant for selskapet: Øyvind Skaar  
Dato for fastsettelse av årsregnskapet: 30.06.2019

### Grunnlag for avgivelse

År 2018: Årsregnskapet er elektronisk innlevert  
År 2017: Tall er hentet fra elektronisk innlevert årsregnskap fra 2018

*Det er ikke krav til at årsregnskapet m.v. som sendes til Regnskapsregisteret er undertegnet. Kontrollen på at dette er utført ligger hos revisor/enhetens øverste organ. Sikkerheten ivaretas ved at innsender har rolle/rettighet for innsending av årsregnskapet via Altinn, og ved at det bekreftes at årsregnskapet er fastsatt av kompetent organ.*

Brønnøysundregistrene, 19.03.2022



### Resultatregnskap

Beløp i: NOK	Note	2018	2017
<b>RESULTATREGNSKAP</b>			
<b>Inntekter</b>			
Salgsinntekt	8	15 800 000	9 054 697
<b>Sum inntekter</b>		<b>15 800 000</b>	<b>9 054 697</b>
<b>Kostnader</b>			
Varekostnad		23 116 645	7 689 697
Lønnskostnad	6		
Avskrivning på varige driftsmidler og immaterielle eiendeler	7	10 100	4 686
Annen driftskostnad	6	539 774	59 869
<b>Sum kostnader</b>		<b>23 666 519</b>	<b>7 754 252</b>
<b>Driftsresultat</b>		<b>-7 866 519</b>	<b>1 300 445</b>
<b>Finansinntekter og finanskostnader</b>			
Annen renteinntekt		464	417
<b>Sum finansinntekter</b>		<b>464</b>	<b>417</b>
Annen rentekostnad		17 080	1 736
Annen finanskostnad		880	
<b>Sum finanskostnader</b>		<b>17 960</b>	<b>1 736</b>
<b>Netto finans</b>		<b>-17 496</b>	<b>-1 319</b>
<b>Ordinært resultat før skattekostnad</b>		<b>-7 884 015</b>	<b>1 299 126</b>
Skattekostnad på ordinært resultat	4	-1 742 236	299 109
<b>Ordinært resultat etter skattekostnad</b>		<b>-6 141 779</b>	<b>1 000 017</b>
<b>Årsresultat</b>		<b>-6 141 779</b>	<b>1 000 017</b>
<b>Årsresultat etter minoritetsinteresser</b>		<b>-6 141 779</b>	<b>1 000 017</b>
<b>Totalresultat</b>		<b>-6 141 779</b>	<b>1 000 017</b>
<b>Overføringer og disponeringer</b>			
Udekket tap		-5 110 138	



## Resultatregnskap

<b>Beløp i: NOK</b>	<b>Note</b>	<b>2018</b>	<b>2017</b>
Overføringer til/fra annen egenkapital		-1 031 641	1 000 017
<b>Sum overføringer og disponeringer</b>		<b>-6 141 779</b>	<b>1 000 017</b>



## Balanse

Beløp i: NOK	Note	2018	2017
<b>BALANSE - EIENDELER</b>			
<b>Anleggsmidler</b>			
<b>Immaterielle eiendeler</b>			
Utsatt skattefordel	4	1 450 571	
<b>Sum immaterielle eiendeler</b>		<b>1 450 571</b>	
<b>Varige driftsmidler</b>			
Tomter, bygninger og annen fast eiendom	7		
Maskiner og anlegg	7	86 900	97 000
Skip, rigger, fly og lignende	7		
Driftsløsøre, inventar, verktøy, kontormaskiner og lignende	7		
<b>Sum varige driftsmidler</b>		<b>86 900</b>	<b>97 000</b>
<b>Finansielle anleggsmidler</b>			
Lån til foretak i samme konsern	5		
<b>Sum anleggsmidler</b>		<b>1 537 471</b>	<b>97 000</b>
<b>Omløpsmidler</b>			
<b>Varer</b>			
<b>Fordringer</b>			
Kundefordringer	5		
Andre fordringer	5	1 828 974	1 369 480
<b>Sum fordringer</b>	5	<b>1 828 974</b>	<b>1 369 480</b>
<b>Bankinnskudd, kontanter og lignende</b>			
Bankinnskudd, kontanter og lignende		82 064	2 141 317
<b>Sum bankinnskudd, kontanter og lignende</b>		<b>82 064</b>	<b>2 141 317</b>
<b>Sum omløpsmidler</b>		<b>1 911 038</b>	<b>3 510 797</b>
<b>SUM EIENDELER</b>		<b>3 448 509</b>	<b>3 607 797</b>

## BALANSE - EGENKAPITAL OG GJELD



## Balanse

Beløp i: NOK	Note	2018	2017
<b>Egenkapital</b>			
<b>Innskutt egenkapital</b>			
Selskapskapital	2, 3	30 000	30 000
Annen innskutt egenkapital	3		
<b>Sum innskutt egenkapital</b>		<b>30 000</b>	<b>30 000</b>
<b>Opptjent egenkapital</b>			
Annen egenkapital	3		1 031 641
Udekket tap	3	5 110 138	
<b>Sum opptjent egenkapital</b>		<b>-5 110 138</b>	<b>1 031 641</b>
<b>Sum egenkapital</b>		<b>-5 080 138</b>	<b>1 061 641</b>
<b>Gjeld</b>			
<b>Langsiktig gjeld</b>			
Utsatt skatt	4		291 665
<b>Sum avsetninger for forpliktelser</b>			<b>291 665</b>
<b>Annen langsiktig gjeld</b>			
Gjeld til kredittinstitusjoner	5		
Langsiktig konserngjeld		2 180 875	1 430 875
Øvrig langsiktig gjeld	5		
<b>Sum annen langsiktig gjeld</b>		<b>2 180 875</b>	<b>1 430 875</b>
<b>Sum langsiktig gjeld</b>		<b>2 180 875</b>	<b>1 722 540</b>
<b>Kortsiktig gjeld</b>			
Leverandørgjeld	5	5 613 593	544 924
Betalbar skatt	4		
Skyldige offentlige avgifter			100 390
Annen kortsiktig gjeld	5, 8	734 179	178 303
<b>Sum kortsiktig gjeld</b>	5	<b>6 347 772</b>	<b>823 616</b>
<b>Sum gjeld</b>		<b>8 528 647</b>	<b>2 546 156</b>
<b>SUM EGENKAPITAL OG GJELD</b>		<b>3 448 509</b>	<b>3 607 797</b>



Til generalforsamling i Fremdrift AS

## Uavhengig revisors beretning for 2018

### Uttalelsen om revisjon av årsregnskapet

#### *Konklusjon om at vi ikke kan uttale oss om årsregnskapet*

Vi er valgt til å revidere årsregnskapet til **Fremdrift AS** som viser et underskudd på kr. 6 141 779. Årsregnskapet består av balanse per 31. desember 2018 og resultatregnskap for regnskapsåret avsluttet per denne datoen og noter til årsregnskapet, herunder et sammendrag av viktige regnskapsprinsipper.

På grunn av betydningen av forholdet som er omtalt under «Grunnlag for konklusjonen om at vi ikke kan uttale oss om årsregnskapet», har vi ikke vært i stand til å innhente tilstrekkelig og hensiktsmessig revisjonsbevis som grunnlag for en konklusjon. Vi kan følgelig ikke uttale oss om årsregnskapet.

#### *Grunnlag for konklusjonen om at vi ikke kan uttale oss om årsregnskapet*

Mottatt dokumentasjon fra selskapet har vært mangelfull på en rekke vesentlige punkter. Dette har medført at vi ikke har kunnet gjennomføre de revisjonshandlinger som vi har ansett nødvendige for å bekrefte at årsregnskapet ikke inneholder vesentlige feil eller mangler.

#### *Styrets og daglig leders ansvar for årsregnskapet*

Styret og daglig leder er ansvarlig for å utarbeide årsregnskapet i samsvar med lov og forskrifter, herunder for at det gir et rettviseende bilde i samsvar med regnskapslovens regler og god regnskapskikk i Norge. Ledelsen er også ansvarlig for slik intern kontroll som den finner nødvendig for å kunne utarbeide et årsregnskap som ikke inneholder vesentlig feilinformasjon, verken som følge av misligheter eller utilsiktede feil.

Ved utarbeidelsen av årsregnskapet må ledelsen ta standpunkt til selskapets evne til fortsatt drift og opplyse om forhold av betydning for fortsatt drift. Forutsetningen om fortsatt drift skal legges til grunn for årsregnskapet så lenge det ikke er sannsynlig at virksomheten vil bli avviklet.

#### *Revisors oppgaver og plikter ved revisjonen av årsregnskapet*

Vår oppgave er å utføre en revisjon av selskapets årsregnskap i samsvar med internasjonale revisjonsstandarder (ISA-ene) og å avgi en revisjonsberetning. På grunn av forholdene som er omtalt i avsnittet "Grunnlag for konklusjonen om at revisor ikke kan uttale seg om årsregnskapet" i vår beretning, har vi imidlertid ikke vært i stand til å innhente tilstrekkelig og hensiktsmessig revisjonsbevis som grunnlag for en konklusjon om dette årsregnskapet.

Vi er uavhengige av selskapet slik det kreves i lov og forskrift, og har overholdt våre øvrige etiske forpliktelser i samsvar med disse kravene.

### Uttalelse om andre lovmessige krav

#### *Konklusjon om at vi ikke kan uttale oss om registrering og dokumentasjon*

På grunn av betydningen av forholdet knyttet til dokumentasjon av årsregnskapet som er omtalt i avsnittet «Grunnlag for konklusjonen om at vi ikke kan uttale oss om årsregnskapet», kan vi ikke uttale oss om hvorvidt ledelsen har oppfylt sin plikt til å sørge for ordentlig og oversiktlig registrering og dokumentasjon av selskapets regnskapsopplysninger i samsvar med lov og god bokføringskikk i Norge.

Kristiansand, 30. juni 2019

Revisjonsfirma Danielsen & Co AS

Per Andersen  
registrert revisor

Org.nr 987 195 452 MVA  
Adresse Tangen 76, 5. etg.  
4605 Kristiansand

Tlf 38 06 61 60  
E-post agder@ameda.no  
Nettside www.ameda.no



## **Årsregnskap 2018 Fremdrift AS**

**Resultatregnskap  
Balanse  
Noter  
Revisors beretning**

**Org.nr.: 914 750 393**



<b>Resultatregnskap</b>			
<b>Fremdrift AS</b>			
	Note	2018	2017
<b>Driftsinntekter og driftskostnader</b>			
Salgsinntekt	8	15 800 000	9 054 697
<b>Sum driftsinntekter</b>		<b>15 800 000</b>	<b>9 054 697</b>
Varekostnad		23 116 645	7 689 697
Avskrivning av driftsmidler og immaterielle eiendeler	7	10 100	4 686
Annen driftskostnad	6	539 774	59 869
<b>Sum driftskostnader</b>		<b>23 666 519</b>	<b>7 754 252</b>
<b>Driftsresultat</b>		<b>-7 866 519</b>	<b>1 300 445</b>
<b>Finansinntekter og finanskostnader</b>			
Annen renteinntekt		464	417
Annen rentekostnad		17 080	1 736
Annen finanskostnad		880	0
<b>Resultat av finansposter</b>		<b>-17 496</b>	<b>-1 319</b>
Ordinært resultat før skattekostnad		-7 884 015	1 299 126
Skattekostnad på ordinært resultat	4	-1 742 236	299 109
<b>Ordinært resultat</b>		<b>-6 141 779</b>	<b>1 000 017</b>
<b>Årsresultat</b>		<b>-6 141 779</b>	<b>1 000 017</b>
<b>Overføringer</b>			
Avsatt til annen egenkapital		0	1 000 017
Overført til udekket tap		5 110 138	0
Overført fra annen egenkapital		1 031 641	0
<b>Sum overføringer</b>		<b>-6 141 779</b>	<b>1 000 017</b>

Fremdrift AS

Side 2





<b>Balanse</b>			
<b>Fremdrift AS</b>			
<b>Eiendeler</b>	<b>Note</b>	<b>2018</b>	<b>2017</b>
<b>Anleggsmidler</b>			
<b>Immaterielle eiendeler</b>			
Utsatt skattefordel	4	1 450 571	0
<b>Sum immaterielle eiendeler</b>		<b>1 450 571</b>	<b>0</b>
<b>Varige driftsmidler</b>			
Maskiner og anlegg	7	86 900	97 000
<b>Sum varige driftsmidler</b>		<b>86 900</b>	<b>97 000</b>
<b>Sum anleggsmidler</b>		<b>1 537 471</b>	<b>97 000</b>
<b>Omløpsmidler</b>			
<b>Fordringer</b>			
Andre kortsiktige fordringer	5	1 828 974	1 369 480
<b>Sum fordringer</b>	<b>5</b>	<b>1 828 974</b>	<b>1 369 480</b>
Bankinnskudd, kontanter o.l.		82 064	2 141 317
<b>Sum omløpsmidler</b>		<b>1 911 038</b>	<b>3 510 797</b>
<b>Sum eiendeler</b>		<b>3 448 509</b>	<b>3 607 797</b>




<b>Balanse</b>			
<b>Fremdrift AS</b>			
	Note	2018	2017
<b>Egenkapital og gjeld</b>			
<b>Innskutt egenkapital</b>			
Aksjekapital	2, 3	30 000	30 000
<b>Sum innskutt egenkapital</b>		<b>30 000</b>	<b>30 000</b>
<b>Opptjent egenkapital</b>			
Annen egenkapital	3	0	1 031 641
Udekket tap	3	-5 110 138	0
<b>Sum opptjent egenkapital</b>		<b>-5 110 138</b>	<b>1 031 641</b>
<b>Sum egenkapital</b>		<b>-5 080 138</b>	<b>1 061 641</b>
<b>Gjeld</b>			
<b>Avsetning for forpliktelser</b>			
Utsatt skatt	4	0	291 665
<b>Sum avsetning for forpliktelser</b>		<b>0</b>	<b>291 665</b>
<b>Annen langsiktig gjeld</b>			
Gjeld til selskap i samme konsern		2 180 875	1 430 875
<b>Sum annen langsiktig gjeld</b>		<b>2 180 875</b>	<b>1 430 875</b>
<b>Kortsiktig gjeld</b>			
Leverandørgjeld	5	5 613 593	544 924
Skyldig offentlige avgifter		0	100 390
Annen kortsiktig gjeld	5, 8	734 179	178 303
<b>Sum kortsiktig gjeld</b>	5	<b>6 347 772</b>	<b>823 616</b>
<b>Sum gjeld</b>		<b>8 528 647</b>	<b>2 546 156</b>
<b>Sum egenkapital og gjeld</b>		<b>3 448 509</b>	<b>3 607 797</b>

Søgne, 30.06.2019  
Styret i Fremdrift AS

  
Øyvind Skaar  
styreleder

  
Tom Rune Stedal  
styremedlem

  
Bjørn Eggertsson  
styremedlem/daglig leder

Fremdrift AS Side 4



## Regnskapsprinsipper

Årsregnskapet er satt opp i samsvar med regnskapsloven. Det er utarbeidet etter norske regnskapsstandarder.

### Driftsinntekter og kostnader

Inntektsføring skjer etter opptjeningsprinsippet som normalt vil være leveringstidspunktet for varer og tjenester. Kostnader medtas etter sammenstillingsprinsippet, dvs. at kostnader medtas i samme periode som tilhørende inntekter inntektsføres.

### Hovedregel for vurdering og klassifisering av eiendeler og gjeld

Eiendeler bestemt til varig eie eller bruk er klassifisert som anleggsmidler. Andre eiendeler er klassifisert som omløpsmidler. Fordringer som skal tilbakebetales innen et år er uansett klassifisert som omløpsmidler. Ved klassifisering av kortsiktig og langsiktig gjeld er analoge kriterier lagt til grunn.

Anleggsmidler vurderes til anskaffelseskost, men nedskrives til virkelig verdi når verdifallet forventes ikke å være forbigående. Anleggsmidler med begrenset økonomisk levetid avskrives planmessig. Langsiktig gjeld balanseføres til nominelt mottatt beløp på etableringstidspunktet.

Omløpsmidler vurderes til laveste av anskaffelseskost og virkelig verdi. Kortsiktig gjeld balanseføres til nominelt mottatt beløp på etableringstidspunktet.

Enkelte poster er vurdert etter andre regler. Postene det gjelder vil være blant de postene som omhandles nedenfor.

### Varige driftsmidler

Varige driftsmidler avskrives over forventet økonomisk levetid. Avskrivningene er som hovedregel fordelt lineært over antatt økonomisk levetid.

### Fordringer

Kundefordringer og andre fordringer oppføres til pålydende etter fradrag for avsetning til forventet tap. Avsetning til tap gjøres på grunnlag av en individuell vurdering av de enkelte fordringene. I tillegg gjøres det for øvrige kundefordringer en uspesifisert avsetning for å dekke antatt tap.

### Skatt

Skattekostnaden i resultatregnskapet omfatter både periodens betalbare skatt og endring i utsatt skatt. Utsatt skatt er beregnet med 23% på grunnlag av de midlertidige forskjeller som eksisterer mellom regnskapsmessige og skattemessige verdier, samt ligningsmessig underskudd til fremføring ved utgangen av regnskapsåret. Skatteøkende og skattereduserende midlertidige forskjeller som reverserer eller kan reversere i samme periode er utlignet og nettoført. Utsatt skatt på merverdier i forbindelse med oppkjøp av datterselskap blir ikke utlignet.

## Note 2 Aksjonærer

Aksjekapitalen i Fremdrift AS pr. 31.12 består av:

	Antall	Pålydende	Bokført
Ordinære aksjer	100	300,00	30 000
<b>Sum</b>	<b>100</b>		<b>30 000</b>

### Eierstruktur

De største aksjonærene i % pr. 31.12 var:



	<b>Ordinære EierandelStemmeandel</b>		
Quantum Utvikling AS	100	100,0	100,0
<b>Totalt antall aksjer</b>	<b>100</b>	<b>100,0</b>	<b>100,0</b>

## Note 3 Egenkapital

	<b>Aksjekapital</b>	<b>Annen innskutt EK</b>	<b>Annen egenkapital</b>	<b>Sum egenkapital</b>
Egenkapital 01.01.	30 000	0	1 031 641	1 061 641
Årets resultat			-6 141 779	-6 141 779
<b>Egenkapital 31.12</b>	<b>30 000</b>	<b>0</b>	<b>-5 110 138</b>	<b>-5 080 138</b>

Styret er kjent med at over 50% av aksjekapitalen er tapt.

## Note 4 Skatt

<b>Årets skattekostnad</b>	<b>2018</b>	<b>2017</b>
Resultatført skatt på ordinært resultat:		
Betalbar skatt	0	0
Endring i utsatt skatt	-1 742 236	299 109
<b>Skattekostnad ordinært resultat</b>	<b>-1 742 236</b>	<b>299 109</b>
Skattepliktig inntekt:		
Ordinært resultat før skatt	-7 884 015	1 299 126
Permanente forskjeller	22 405	0
Endring i midlertidige forskjeller	1 358 830	-1 380 652
<b>Skattepliktig inntekt</b>	<b>-6 502 780</b>	<b>-81 526</b>
Betalbar skatt i balansen:		
Betalbar skatt på årets resultat	0	0
<b>Sum betalbar skatt i balansen</b>	<b>0</b>	<b>0</b>

Skatteeffekten av midlertidige forskjeller og underskudd til fremføring som har gitt opphav til utsatt skatt og utsatte skattefordeler, spesifisert på typer av midlertidige forskjeller:

	<b>2018</b>	<b>2017</b>	<b>Endring</b>
Varige driftsmidler	21 821	15 652	-6 170
Tilvirkningskontrakter	0	1 365 000	1 365 000
<b>Sum</b>	<b>21 821</b>	<b>1 380 652</b>	<b>1 358 830</b>
Akkumulert fremførbart underskudd	-6 615 324	-112 544	6 502 780
<b>Grunnlag for beregning av utsatt skatt</b>	<b>-6 593 503</b>	<b>1 268 108</b>	<b>7 861 610</b>
Utsatt skattefordel / skatt (22 % / 23 %)	-1 450 571	291 665	1 742 235



## Note 5 Mellomværende med selskap i samme konsern

	2018	2017
<b>Fordringer</b>		
Andre kortsiktige fordringer konsern	840 280	312 480
<b>Sum</b>	<b>840 280</b>	<b>312 480</b>
<b>Gjeld</b>		
Lån fra foretak i samme konsern	2 180 875	1 430 875
Annen kortsiktig gjeld konsern	688 876	133 000
<b>Sum</b>	<b>2 869 751</b>	<b>1 563 875</b>

Det er ikke avtalt nedbetalingsplan for lånet som er rentefritt i 2018.

## Note 6 Lønnskostnader, antall ansatte, godtgjørelser, lån til ansatte m.m.

Selskapet har ikke hatt ansatte i 2018 og således ingen lønnskostnader eller plikt til obligatorisk tjenestepensjonsordning.

Det er ikke utbetalt godtgjørelse til styret.

### Revisor

Honorar for revisjon og andre tjenester er kostnadsført med kr 24 000.

## Note 7 Anleggsmidler

	Maskiner og anlegg	Sum
Anskaffelseskost pr. 01.01.18	101 686	101 686
= <b>Anskaffelseskost 31.12.18</b>	<b>101 686</b>	<b>101 686</b>
Akkumulerte avskrivninger 31.12.18	14 786	14 786
= <b>Bokført verdi 31.12.18</b>	<b>86 900</b>	<b>86 900</b>
Årets ordinære avskrivninger	10 100	10 100
Økonomisk levetid	10 år	

## Note 8 Tilvirkningskontrakter

Selskapets prosjekter behandles i samsvar med løpende avregningsmetode.

	2018	2017
Forskuddsfakturert	45 303	0

Fullføringsgraden beregnes som forholdet mellom påløpte prosjektkostnader og estimerte totalkostnader for prosjektet.