



## ÅRSREGNSKAPET FOR REGNSKAPSÅRET 2024 - GENERELL INFORMASJON

### Enheten

Organisasjonsnummer:	863 627 222
Organisasjonsform:	Aksjeselskap
Foretaksnavn:	FUTURUM AS
Forretningsadresse:	Borgenbakken 3 0370 OSLO

### Regnskapsår

Årsregnskapets periode:	01.01.2024 - 31.12.2024
-------------------------	-------------------------

### Konsern

Morselskap i konsern:	Ja
Konsernregnskap lagt ved:	Nei

### Regnskapsregler

Regler for små foretak benyttet:	Ja
Benyttet ved utarbeidelsen av årsregnskapet til selskapet:	Regnskapslovens alminnelige regler

### Årsregnskapet fastsatt av kompetent organ

Bekreftet av representant for selskapet:	Sverre Munck
Dato for fastsettelse av årsregnskapet:	24.06.2025

### Grunnlag for avgivelse

År 2024: Årsregnskapet er elektronisk innlevert
År 2023: Tall er hentet fra elektronisk innlevert årsregnskap fra 2024

*Det er ikke krav til at årsregnskapet m.v. som sendes til Regnskapsregisteret er undertegnet. Kontrollen på at dette er utført ligger hos revisor/enhetens øverste organ. Sikkerheten ivaretas ved at innsender har rolle/rettighet for innsending av årsregnskapet via Altinn, og ved at det bekreftes at årsregnskapet er fastsatt av kompetent organ.*

Brønnøysundregistrene, 31.07.2025



## Resultatregnskap

Beløp i: NOK	Note	2024	2023
<b>RESULTATREGNSKAP</b>			
<b>Kostnader</b>			
Honorarer	1, 2	76 616	86 857
Annen driftskostnad		3 726	8 462
<b>Sum kostnader</b>		<b>80 341</b>	<b>95 318</b>
<b>Driftsresultat</b>		<b>-80 341</b>	<b>-95 318</b>
<b>Finansinntekter og finanskostnader</b>			
Annen renteinntekt		6 633	2 602
Resultat av verdipapirhandel		35 227	293 435
Andre finansinntekter	3	239 171	10 056
<b>Sum finansinntekter</b>		<b>281 031</b>	<b>306 093</b>
Nedskrivning av andre finansielle anleggsmidler		247 788	
Annen finanskostnad		166	172
<b>Sum finanskostnader</b>		<b>247 954</b>	<b>172</b>
<b>Netto finans</b>		<b>33 077</b>	<b>305 921</b>
<b>Resultat før skattekostnad</b>		<b>-47 264</b>	<b>210 603</b>
Skattekostnad på resultat	4	25 928	
<b>Årsresultat</b>		<b>-73 192</b>	<b>210 603</b>
<b>Årsresultat etter minoritetsinteresser</b>		<b>-73 192</b>	<b>210 603</b>
<b>Totalresultat</b>		<b>-73 192</b>	<b>210 603</b>
<b>Overføringer og disponeringer</b>			
Ordinært utbytte			2 000 000
Overført fra annen egenkapital		-73 192	-1 789 397
<b>Sum overføringer og disponeringer</b>	5	<b>-73 192</b>	<b>210 603</b>



### Balanse

Beløp i: NOK	Note	2024	2023
<b>BALANSE - EIENDELER</b>			
<b>Anleggsmidler</b>			
<b>Immaterielle eiendeler</b>			
<b>Finansielle anleggsmidler</b>			
Investering i datterselskap	6	100 001	204 421
Lån til foretak i samme konsern	6		1 550 673
Investeringer i aksjer og andeler	6	230 160	200 160
Andre langsiktige fordringer		19 000	162 100
<b>Sum finansielle anleggsmidler</b>		<b>349 161</b>	<b>2 117 354</b>
<b>Sum anleggsmidler</b>		<b>349 161</b>	<b>2 117 354</b>
<b>Omløpsmidler</b>			
<b>Varer</b>			
<b>Fordringer</b>			
Andre kortsiktige fordringer		14 789	14 789
<b>Sum fordringer</b>		<b>14 789</b>	<b>14 789</b>
<b>Investeringer</b>			
Markedsbaserte aksjer	6	1 871 977	1 969 031
Markedsbaserte obligasjoner	3		
<b>Sum investeringer</b>		<b>1 871 977</b>	<b>1 969 031</b>
<b>Bankinnskudd, kontanter og lignende</b>			
Bankinnskudd, kontanter o.l.		50 189	143 764
<b>Sum bankinnskudd, kontanter og lignende</b>		<b>50 189</b>	<b>143 764</b>
<b>Sum omløpsmidler</b>		<b>1 936 954</b>	<b>2 127 583</b>
<b>SUM EIENDELER</b>		<b>2 286 115</b>	<b>4 244 937</b>

### BALANSE - EGENKAPITAL OG GJELD



## Balanse

Beløp i: NOK	Note	2024	2023
<b>Egenkapital</b>			
<b>Innskutt egenkapital</b>			
Aksjekapital	7	160 000	160 000
<b>Sum innskutt egenkapital</b>		<b>160 000</b>	<b>160 000</b>
<b>Opptjent egenkapital</b>			
Annen egenkapital		2 008 252	2 081 444
<b>Sum opptjent egenkapital</b>		<b>2 008 252</b>	<b>2 081 444</b>
<b>Sum egenkapital</b>	5	<b>2 168 252</b>	<b>2 241 444</b>
<b>Gjeld</b>			
<b>Langsiktig gjeld</b>			
Utsatt skatt	4	21 092	
<b>Sum avsetninger for forpliktelser</b>		<b>21 092</b>	
<b>Annen langsiktig gjeld</b>			
<b>Sum langsiktig gjeld</b>		<b>21 092</b>	<b>0</b>
<b>Kortsiktig gjeld</b>			
Leverandørgjeld		1 162	3 493
Betalbar skatt	5	4 836	
Utbytte			2 000 000
Annen kortsiktig gjeld	6	90 773	
<b>Sum kortsiktig gjeld</b>		<b>96 772</b>	<b>2 003 493</b>
<b>Sum gjeld</b>		<b>117 864</b>	<b>2 003 493</b>
<b>SUM EGENKAPITAL OG GJELD</b>		<b>2 286 115</b>	<b>4 244 937</b>



## Brønnøysundregistrene

### ÅRSREGNSKAP FOR REGNSKAPSÅRET 2024 - GENERELL INFORMASJON

Journalnummer: 2025 719047

#### Enheten

Organisasjonsnummer: 863 627 222  
Organisasjonsform: Aksjeselskap  
Foretaksnavn: FUTURUM AS  
Forretningsadresse: Borgenbakken 3  
0370 OSLO

#### Regnskapsår

Årsregnskapets periode: 01.01.2024 - 31.12.2024

#### Konsern

Morselskap i konsern: Ja  
Konsernregnskap lagt ved: Nei

#### Regnskapsregler

Regler for små foretak benyttet: Ja  
Benyttet ved utarbeidelsen av  
årsregnskapet til selskapet: Regnskapslovens alminnelige regler

#### Årsregnskapet fastsatt av kompetent organ

Bekreftet av representant for selskapet: Sverre Munck  
Dato for fastsettelse av årsregnskapet: 24.06.2025

#### Revisjon

Selskapet har besluttet at årsregnskapet  
ikke skal revideres: Ja  
Årsregnskapet er utarbeidet av ekstern  
autorisert regnskapsfører: Ja  
Ekstern autorisert regnskapsfører har i  
løpet av regnskapsåret bistått ved den  
løpende regnskapsføringen eller utført  
andre tjenester for selskapet enn å  
utarbeide årsregnskapet: Ja

#### Grunnlag for avgivelse

År 2024: Årsregnskap er elektronisk innlevert.  
År 2023: Tall er hentet fra elektronisk innlevert årsregnskap fra 2024.

*Det er ikke krav til at årsregnskapet m.v. som sendes til Regnskapsregisteret er undertegnet. Kontrollen på at dette er utført ligger hos revisor/enhetens øverste organ. Sikkerheten ivaretas ved at innsender har rolle/rettighet for innsending av årsregnskapet via Altinn, og ved at det bekreftes at årsregnskapet er fastsatt av kompetent organ.*

Brønnøysundregistrene, 30.07.2025

---

Brønnøysundregistrene  
Postadresse: Postboks 900, 8910 Brønnøysund  
Telefon: 75 00 75 00  
E-post: firmapost@brreg.no Internett: www.brreg.no  
Organisasjonsnummer: 974 760 673



Organisasjonsnr: 863 627 222  
FUTURUM AS

## RESULTATREGNSKAP

Beløp i: NOK	Note	2024	2023
<b>RESULTATREGNSKAP</b>			
<b>Kostnader</b>			
Honorarer	1, 2	76 616	86 857
Annen driftskostnad		3 726	8 462
<b>Sum kostnader</b>		<b>80 341</b>	<b>95 318</b>
<b>Driftsresultat</b>		<b>-80 341</b>	<b>-95 318</b>
<b>Finansinntekter og finanskostnader</b>			
Annen renteinntekt		6 633	2 602
Resultat av verdipapirhandel		35 227	293 435
Andre finansinntekter	3	239 171	10 056
<b>Sum finansinntekter</b>		<b>281 031</b>	<b>306 093</b>
Nedskrivning av andre finansielle anleggsmidler		247 788	
Annen finanskostnad		166	172
<b>Sum finanskostnader</b>		<b>247 954</b>	<b>172</b>
<b>Netto finans</b>		<b>33 077</b>	<b>305 921</b>
<b>Resultat før skattekostnad</b>		<b>-47 264</b>	<b>210 603</b>
Skattekostnad på resultat	4	25 928	
<b>Årsresultat</b>		<b>-73 192</b>	<b>210 603</b>
<b>Årsresultat etter minoritetsinteresser</b>		<b>-73 192</b>	<b>210 603</b>
<b>Totalresultat</b>		<b>-73 192</b>	<b>210 603</b>
<b>Overføringer og disponeringer</b>			
Ordinært utbytte			2 000 000
Overført fra annen egenkapital		-73 192	-1 789 397
<b>Sum overføringer og disponeringer</b>	5	<b>-73 192</b>	<b>210 603</b>





<b>Opptjent egenkapital</b>			
Annen egenkapital		2 008 252	2 081 444
<b>Sum opptjent egenkapital</b>		<b>2 008 252</b>	<b>2 081 444</b>
<b>Sum egenkapital</b>	<b>5</b>	<b>2 168 252</b>	<b>2 241 444</b>
<b>Gjeld</b>			
<b>Langsiktig gjeld</b>			
Utsatt skatt	4	21 092	
<b>Sum avsetninger for forpliktelser</b>		<b>21 092</b>	
<b>Annen langsiktig gjeld</b>			
<b>Sum langsiktig gjeld</b>		<b>21 092</b>	<b>0</b>
<b>Kortsiktig gjeld</b>			
Leverandørgjeld		1 162	3 493
Betalbar skatt	5	4 836	
Utbytte			2 000 000
Annen kortsiktig gjeld	6	90 773	
<b>Sum kortsiktig gjeld</b>		<b>96 772</b>	<b>2 003 493</b>
<b>Sum gjeld</b>		<b>117 864</b>	<b>2 003 493</b>
<b>SUM EGENKAPITAL OG GJELD</b>		<b>2 286 115</b>	<b>4 244 937</b>



Organisasjonsnr: 863 627 222  
FUTURUM AS

NOTEOPPLYSNINGER - SELSKAP - alle poster oppgitt i hele tall

Note  
2

Antall årsverk i regnskapsåret  
0.00

Sum Beløp

Balanseført verdi 31.12. Varige driftsmidler Immaterielle eiend.

**Konsernregnskap**

Morselskapet sitt navn

Forretningskontor for morselskapet

Begrunnelse for at datterselskap er utelatt fra konsolideringen

Samlet beløp - tilknyttet selskap Årets Fjorårets

Samlet beløp - foretak i samme konsern Årets Fjorårets

Samlet beløp - foretak i samme konsern Årets Fjorårets

Samlet beløp - felles kontrollert virksomhet Årets Fjorårets

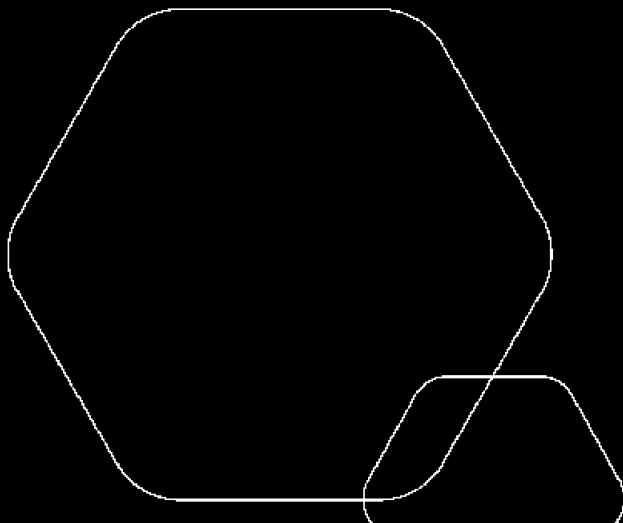
Pantstillelse Beløp

Beholdning av egne aksjer Antall Pålydende Andel av aksjek.



# Årsregnskap 2024 Futurum AS

Resultat  
Balanse  
Noter



Org.nr.: 863 627 222

 BankID Signing  
Sverre Christian Munck  
2025-07-01

 BankID Signing  
Kirsten Munck  
2025-07-01

 BankID Signing  
Klara Marie Berthelsen  
2025-07-02

 BankID Signing  
Amund Berthelsen Erdal  
2025-07-03




## RESULTATREGNSKAP

### FUTURUM AS


DRIFTSINNEKTER OG DRIFTSKOSTNADER	Note	2024	2023
Honorarer	1, 2	76 616	86 857
Annen driftskostnad		3 726	8 462
<b>Sum driftskostnader</b>		<b>80 341</b>	<b>95 318</b>
<b>Driftsresultat</b>		<b>-80 341</b>	<b>-95 318</b>
<b>FINANSINNEKTER OG FINANSKOSTNADER</b>			
Annen renteinntekt		6 633	2 602
Resultat av verdipapirhandel		35 227	293 435
Andre finansinntekter	3	239 171	10 056
Nedskrivning av andre finansielle anleggsmidler		247 788	0
Annen finanskostnad		166	172
<b>Resultat av finansposter</b>		<b>33 077</b>	<b>305 921</b>
Resultat før skattekostnad		-47 264	210 603
Skattekostnad på resultat	4	25 928	0
<b>Resultat</b>		<b>-73 192</b>	<b>210 603</b>
<b>Årsresultat</b>		<b>-73 192</b>	<b>210 603</b>
<b>OVERFØRINGER</b>			
Avsatt til utbytte		0	2 000 000
Overført fra annen egenkapital		73 192	1 789 397
<b>Sum overføringer</b>	5	<b>-73 192</b>	<b>210 603</b>


FUTURUM AS

SIDE 2

 BankID Signing  
Sverre Christian Munck  
2025-07-01

 BankID Signing  
Kirsten Munck  
2025-07-01

 BankID Signing  
Klara Marie Berthelsen  
2025-07-02

 BankID Signing  
Amund Berthelsen Erdal  
2025-07-03




### BALANSE

#### FUTURUM AS


EIENDELER	Note	2024	2023
<b>ANLEGGSMIDLER</b>			
<b>VARIGE DRIFTSMIDLER</b>			
<b>FINANSIELLE ANLEGGSMIDLER</b>			
Investeringer i datterselskap	6	100 001	204 421
Lån til foretak i samme konsern	6	0	1 550 673
Investeringer i aksjer og andeler	6	230 160	200 160
Andre langsiktige fordringer		19 000	162 100
<b>Sum finansielle anleggsmidler</b>		<b>349 161</b>	<b>2 117 354</b>
<b>Sum anleggsmidler</b>		<b>349 161</b>	<b>2 117 354</b>
<b>OMLØPSMIDLER</b>			
<b>FORDRINGER</b>			
Andre kortsiktige fordringer		14 789	14 789
<b>Sum fordringer</b>		<b>14 789</b>	<b>14 789</b>
<b>INVESTERINGER</b>			
Markedsbaserte aksjer og verdipapirer	6	1 871 977	1 969 031
<b>Sum investeringer</b>		<b>1 871 977</b>	<b>1 969 031</b>
Bankinnskudd, kontanter o.l.		50 189	143 764
<b>Sum omløpsmidler</b>		<b>1 936 954</b>	<b>2 127 583</b>
<b>Sum eiendeler</b>		<b>2 286 115</b>	<b>4 244 937</b>

FUTURUM AS

SIDE 3

 BankID Signing  
Sverre Christian Munck  
2025-07-01

 BankID Signing  
Kirsten Munck  
2025-07-01

 BankID Signing  
Klara Marie Berthelsen  
2025-07-02

 BankID Signing  
Amund Berthelsen Erdal  
2025-07-03



## BALANSE

### FUTURUM AS

EGENKAPITAL OG GJELD	Note	2024	2023
<b>INNSKUTT EGENKAPITAL</b>			
Aksjekapital	7	160 000	160 000
<b>Sum innskutt egenkapital</b>		<b>160 000</b>	<b>160 000</b>
<b>OPPTJENT EGENKAPITAL</b>			
Annen egenkapital		2 008 252	2 081 444
<b>Sum opptjent egenkapital</b>		<b>2 008 252</b>	<b>2 081 444</b>
<b>Sum egenkapital</b>	<b>5</b>	<b>2 168 252</b>	<b>2 241 444</b>
<b>GJELD</b>			
<b>AVSETNING FOR FORPLIKTELSER</b>			
Utsatt skatt	4	21 092	0
<b>Sum avsetning for forpliktelser</b>		<b>21 092</b>	<b>0</b>
<b>KORTSIKTIG GJELD</b>			
Leverandørgjeld		1 162	3 493
Betalbar skatt	5	4 836	0
Utbytte		0	2 000 000
Annen kortsiktig gjeld	6	90 773	0
<b>Sum kortsiktig gjeld</b>		<b>96 772</b>	<b>2 003 493</b>
<b>Sum gjeld</b>		<b>117 864</b>	<b>2 003 493</b>
<b>Sum egenkapital og gjeld</b>		<b>2 286 115</b>	<b>4 244 937</b>

Oslo, 24.06.2025  
Styret i Futurum AS

Sverre Munck  
styreleder


Kirsten Munck  
styremedlem

Klara Marie Berthelsen  
styremedlem


Amund Berthelsen Erdal  
styremedlem

FUTURUM AS

SIDE 4

 BankID Signing  
Sverre Christian Munck  
2025-07-01

 BankID Signing  
Kirsten Munck  
2025-07-01

 BankID Signing  
Klara Marie Berthelsen  
2025-07-02

 BankID Signing  
Amund Berthelsen Erdal  
2025-07-03



## Futurum AS

### Noter til årsregnskapet for 2024

#### Note 1 Regnskapsprinsipper

##### Generelt

Årsregnskapet er satt opp i samvar med regnskapsreglene for små foretak.

*Hovedregelen for vurdering og klassifisering av eiendeler og gjeld:*

Eiendeler bestemt til varig eie eller bruk er klassifisert som anleggsmidler. Andre eiendeler er klassifisert som omløpsmidler.

Anleggsmidler vurderes til anskaffelseskost.

Omløpsmidler vurderes til det laveste av anskaffelseskost og virkelig verdi. Kortsiktig gjeld balanseføres til nominelt mottatt beløp på etableringstidspunktet.

Selskapets utleie- og investeringsaktiviteter inntektsføres i takt med opptjeningen.

Omløpsaksjer vurderes til laveste av anskaffelseskost og virkelig verdi på balansedagen samlet for alle verdipapirer i et selskap. Aksjer klassifisert som anleggsmidler vurderes til anskaffelseskost, men nedskrives til virkelig verdi når verdifallet forventes ikke å være forbigående.

Skatter kostnadsføres når de påløper, dvs at skattekostnaden er knyttet til det regnskapsmessige resultatet før skatt.

#### Note 2 Lønnskostnader, godtgjørelser, antall ansatte mv

Selskapet har ingen ansatte. Det er ikke utbetalt godtgjørelse til styret. Selskapet er ikke pliktig til å ha tjenestepensjonsordning etter lov om obligatorisk tjenestepensjon.

Kostnadsført revisjonshonorar i 2023 utgjør kr 23.403,-. Beløpet er inkludert mva.

Det er ikke gitt lån/sikkerhetsstillelse til styreleder eller andre nærstående parter.

#### Note 3 Andre finansinntekter

Andre finansinntekter består av:	<b>2024</b>	<b>2023</b>
Mottatt konsernbidrag fra datterselskap	239 171	10 056
<b>Sum andre finansinntekter</b>	<b>239 171</b>	<b>10 056</b>



## Futurum AS

### Noter til årsregnskapet for 2024

#### Note 4 Skatter

Skattekostnad	2024	2023
Resultat før skattekostnad	-47 264	210 603
Permanente forskjeller	16 647	-316 176
Grunnlag for årets skattekostnad	-30 617	-105 573
Endring i midlertidige forskjeller	30 170	37 712
Mottatt konsernbidrag	239 171	10 056
Framførbart underskudd	-216 744	-
Skattepliktig inntekt	<b>21 980</b>	<b>-57 805</b>
Betalbar skatt	4 836	-
Sum betalbar skatt	<b>4 836</b>	-

#### Skattekostnad i resultatregnskapet

Betalbar skatt	4 836	-
Endring utsatt skatt	21 092	-
<b>Sum skattekostnad</b>	<b>25 928</b>	-

	31.12.2024	31.12.2023
Midlertidige forskjeller		
Gevinst- og tapskonto	120 678	150 848
Aksjer og verdipapirer	-24 806	-27 001
Framførbart underskudd	0	-216 743
Grunnlag for utsatt skatt/skattefordel	<b>95 872</b>	<b>-92 896</b>
Utsatt skatt/(utsatt skattefordel) (22%)	21 092	-20 438

Utsatt skattefordel er ikke balanseført pr. 31.12.23 i hht god regnskapsskikk for små foretak.

#### Note 5 Egenkapital

	Aksje- kapital	Annen egenkapital	Sum egenkapital
Egenkapital pr. 01.01.2024	160 000	2 081 444	2 241 444
Årets resultat		-73 192	-73 192
<b>Egenkapital 31.12.2024</b>	<b>160 000</b>	<b>2 008 252</b>	<b>2 168 252</b>

Utviklingen så langt i 2025 har ikke hatt vesentlig påvirkning på selskapets eiendeler og inntjening, og styret vurderer derfor at forutsetningene for fortsatt drift er tilstede og legger det til grunn for sin virksomhet.



## Futurum AS

### Noter til årsregnskapet for 2024

#### Note 6 Aksjer og andeler i andre selskaper

	Antall	Balanseført verdi	Resultat	Egenkapital	Gjeld
<i>Heleide datterselskaper</i>					
Nyborg Eiendom 1 AS	100	100 001	186 553	100 001	90 773
<i>Andre aksjer/verdipapirer</i>		2 102 137		Markedsverdi 2 617 838	

Datterselskapet har forretningsadresse i Oslo med samme adresse som Futurum AS.

Konserngjeld pr. 31.12.24 er klassifisert som kortsiktig gjeld. Til gode hos konsernselsap pr. 31.12.23 utgjør kr 1.550.673,- og er klassifisert som langsiktig fordring. Mellomværende med konsenselskap er ikke renteberegnet.

#### Note 7 Antall aksjer, aksjeiere m.v.

Selskapets aksjekapital består av 160 aksjer, pålydende kr 1.000,- pr. aksje, totalt kr 160.000,-.

Aksjonærer:		Antall aksjer	Eierandel
Kirsten Munck	styremedlem	80	50 %
Klara M. Berthelsen	styremedlem	80	50 %