



ÅRSREGNSKAPET FOR REGNSKAPSÅRET 2024 - GENERELL INFORMASJON

Enheten

Organisasjonsnummer: 989 005 103
Organisasjonsform: Aksjeselskap
Foretaksnavn: BJØRNEN OS AS
Forretningsadresse: Marivegen 18
5208 OS

Regnskapsår

Årsregnskapets periode: 01.01.2024 - 31.12.2024

Konsern

Morselskap i konsern: Nei

Regnskapsregler

Regler for små foretak benyttet: Ja
Benyttet ved utarbeidelsen av årsregnskapet til selskapet: Regnskapslovens alminnelige regler

Årsregnskapet fastsatt av kompetent organ

Bekreftet av representant for selskapet: BJØRN ORREBAKKEN
Dato for fastsettelse av årsregnskapet: 02.06.2025

Grunnlag for avgivelse

År 2024: Årsregnskapet er elektronisk innlevert
År 2023: Tall er hentet fra elektronisk innlevert årsregnskap fra 2024

Det er ikke krav til at årsregnskapet m.v. som sendes til Regnskapsregisteret er undertegnet. Kontrollen på at dette er utført ligger hos revisor/enhetens øverste organ. Sikkerheten ivaretas ved at innsender har rolle/rettighet for innsending av årsregnskapet via Altinn, og ved at det bekreftes at årsregnskapet er fastsatt av kompetent organ.

Brønnøysundregistrene, 14.04.2026



Resultatregnskap

Beløp i: NOK	Note	2024	2023
RESULTATREGNSKAP			
Inntekter			
Salgsinntekt			6 500 000
Sum inntekter			6 500 000
Kostnader			
Varekostnad			4 886 687
Lønnskostnad	1		
Avskrivning av driftsmidler og immaterielle eiendeler			1 000
Annen driftskostnad	1	40 876	175 889
Sum kostnader		40 876	5 063 576
Driftsresultat		-40 876	1 436 424
Finansinntekter og finanskostnader			
Annen renteinntekt			266 666
Annen finansinntekt		2 533	2 654
Sum finansinntekter		2 533	269 320
Annen rentekostnad		3 270	319 958
Sum finanskostnader		3 270	319 958
Netto finans		-737	-50 638
Resultat før skattekostnad		-41 613	1 385 786
Skattekostnad på resultat	2		139 386
Årsresultat	3	-41 613	1 246 400
Årsresultat etter minoritetsinteresser		-41 613	1 246 400
Totalresultat		-41 613	1 246 400
Overføringer og disponeringer			
Udekket tap		-41 613	
Avsatt til annen egenkapital			1 246 401



Resultatregnskap

Beløp i: NOK	Note	2024	2023
Sum overføringer og disponeringer		-41 613	1 246 401



Balanse

Beløp i: NOK	Note	2024	2023
BALANSE - EIENDELER			
Anleggsmidler			
Immaterielle eiendeler			
Utsatt skattefordel	2		
Andre langsiktige fordringer	4		
Sum anleggsmidler		0	0
Omløpsmidler			
Varer			
Sum varer		2 369 780	2 369 780
Fordringer			
Kundefordringer			2 500 000
Andre kortsiktige fordringer	4	2 421	6 571
Sum fordringer	4	2 421	2 506 571
Bankinnskudd, kontanter og lignende			
Bankinnskudd, kontanter o.l.		227 462	404 311
Sum bankinnskudd, kontanter og lignende		227 462	404 311
Sum omløpsmidler		2 599 663	5 280 662
SUM EIENDELER		2 599 663	5 280 662
BALANSE - EGENKAPITAL OG GJELD			
Egenkapital			
Innskutt egenkapital			
Aksjekapital	5	100 000	100 000
Beholdning av egne aksjer	5		
Sum innskutt egenkapital		100 000	100 000
Opptjent egenkapital			
Annen egenkapital		2 499 663	2 541 276



Balanse

Beløp i: NOK	Note	2024	2023
Sum opptjent egenkapital		2 499 663	2 541 276
Sum egenkapital	3	2 599 663	2 641 276
Gjeld			
Langsiktig gjeld			
Utsatt skatt	2		
Annen langsiktig gjeld			
Gjeld til kredittinstitusjoner	4		
Langsiktig konserngjeld	4		
Sum langsiktig gjeld		0	0
Kortsiktig gjeld			
Betalbar skatt	2		139 386
Annen kortsiktig gjeld			2 500 000
Sum kortsiktig gjeld			2 639 386
Sum gjeld		0	2 639 386
SUM EGENKAPITAL OG GJELD		2 599 663	5 280 662



Brønnøysundregistrene

ÅRSREGNSKAP FOR REGNSKAPSÅRET 2024 - GENERELL INFORMASJON

Journalnummer: 2025 532081

Enheten

Organisasjonsnummer: 989 005 103
Organisasjonsform: Aksjeselskap
Foretaksnavn: BJØRNEN OS AS
Forretningsadresse: Marivegen 18
5208 OS

Regnskapsår

Årsregnskapets periode: 01.01.2024 - 31.12.2024

Konsern

Morselskap i konsern: Nei

Regnskapsregler

Regler for små foretak benyttet: Ja
Benyttet ved utarbeidelsen av
årsregnskapet til selskapet: Regnskapslovens alminnelige regler

Årsregnskapet fastsatt av kompetent organ

Bekreftet av representant for selskapet: BJØRN ORREBAKKEN
Dato for fastsettelse av årsregnskapet: 02.06.2025

Revisjon

Selskapet har besluttet at årsregnskapet
ikke skal revideres: Ja

Grunnlag for avgivelse

År 2024: Årsregnskap er elektronisk innlevert.
År 2023: Tall er hentet fra elektronisk innlevert årsregnskap fra 2024.

Det er ikke krav til at årsregnskapet m.v. som sendes til Regnskapsregisteret er undertegnet. Kontrollen på at dette er utført ligger hos revisor/enhetens øverste organ. Sikkerheten ivaretas ved at innsender har rolle/rettighet for innsending av årsregnskapet via Altinn, og ved at det bekreftes at årsregnskapet er fastsatt av kompetent organ.

Brønnøysundregistrene, 12.06.2025



Organisasjonsnr: 989 005 103
BJØRNEN OS AS

RESULTATREGNSKAP

Beløp i: NOK	Note	2024	2023
RESULTATREGNSKAP			
Inntekter			
Salgsinntekt			6 500 000
Sum inntekter			6 500 000
Kostnader			
Varekostnad			4 886 687
Lønnskostnad	1		
Avskrivning av driftsmidler og immaterielle eiendeler			1 000
Annen driftskostnad	1	40 876	175 889
Sum kostnader		40 876	5 063 576
Driftsresultat		-40 876	1 436 424
Finansinntekter og finanskostnader			
Annen renteinntekt			266 666
Annen finansinntekt		2 533	2 654
Sum finansinntekter		2 533	269 320
Annen rentekostnad		3 270	319 958
Sum finanskostnader		3 270	319 958
Netto finans		-737	-50 638
Resultat før skattekostnad		-41 613	1 385 786
Skattekostnad på resultat	2		139 386
Årsresultat	3	-41 613	1 246 400
Årsresultat etter minoritetsinteresser		-41 613	1 246 400
Totalresultat		-41 613	1 246 400
Overføringer og disponeringer			
Udekket tap		-41 613	
Avsatt til annen egenkapital			1 246 401
Sum overføringer og disponeringer		-41 613	1 246 401



Organisasjonsnr: 989 005 103
BJØRNEN OS AS

BALANSE

Beløp i: NOK	Note	2024	2023
BALANSE - EIENDELER			
Anleggsmidler			
Immaterielle eiendeler			
Utsatt skattefordel	2		
Andre langsiktige fordringer	4		
Sum anleggsmidler		0	0
Omløpsmidler			
Varer			
Sum varer		2 369 780	2 369 780
Fordringer			
Kundefordringer			2 500 000
Andre kortsiktige fordringer	4	2 421	6 571
Sum fordringer	4	2 421	2 506 571
Bankinnskudd, kontanter og lignende			
Bankinnskudd, kontanter o. l.		227 462	404 311
Sum bankinnskudd, kontanter og lignende		227 462	404 311
Sum omløpsmidler		2 599 663	5 280 662
SUM EIENDELER		2 599 663	5 280 662
BALANSE - EGENKAPITAL OG GJELD			
Egenkapital			
Innskutt egenkapital			
Aksjekapital	5	100 000	100 000
Beholdning av egne aksjer	5		
Sum innskutt egenkapital		100 000	100 000
Opptjent egenkapital			
Annen egenkapital		2 499 663	2 541 276
Sum opptjent egenkapital		2 499 663	2 541 276
Sum egenkapital	3	2 599 663	2 641 276
Gjeld			
Langsiktig gjeld			
Utsatt skatt	2		



Annen langsiktig gjeld			
Gjeld til			
kredittinstitusjoner	4		
Langsiktig konserngjeld	4		
Sum langsiktig gjeld		0	0
Kortsiktig gjeld			
Betalbar skatt			139 386
Annen kortsiktig gjeld	2		2 500 000
Sum kortsiktig gjeld			2 639 386
Sum gjeld		0	2 639 386
SUM EGENKAPITAL OG GJELD		2 599 663	5 280 662



Organisasjonsnr: 989 005 103
BJØRNEN OS AS

NOTEOPPLYSNINGER - SELSKAP - alle poster oppgitt i hele tall

Note

Antall årsverk i regnskapsåret
0.00

Sum Beløp

Balanseført verdi 31.12. Varige driftsmidler Immaterielle eiend.

Konsernregnskap

Morselskapet sitt navn

Forretningskontor for morselskapet

Begrunnelse for at datterselskap er utelatt fra konsolideringen

Samlet beløp - tilknyttet selskap Årets Fjorårets


Samlet beløp - foretak i samme konsern Årets Fjorårets

Samlet beløp - foretak i samme konsern Årets Fjorårets

Samlet beløp - felles kontrollert virksomhet Årets Fjorårets

Pantstillelse Beløp

Beholdning av egne aksjer Antall Pålydende Andel av aksjek.



Årsregnskap 2024

Bjørnen Os AS

Resultatregnskap
Balanse
Noter til regnskapet



Org.nr.: 989 005 103



RESULTATREGNSKAP

BJØRNEN OS AS

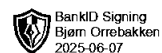
DRIFTSINNEKTER OG DRIFTSKOSTNADER	Note	2024	2023
Salgsinntekt		0	6 500 000
Sum driftsinntekter		0	6 500 000
Varekostnad		0	4 886 687
Avskrivning av driftsmidler og immaterielle eiendeler		0	1 000
Annen driftskostnad	1	40 876	175 889
Sum driftskostnader		40 876	5 063 576
Driftsresultat		-40 876	1 436 424
FINANSINNEKTER OG FINANSKOSTNADER			
Renteinntekt fra tilknyttet selskap		0	266 666
Annen finansinntekt		2 533	2 654
Rentekostnad til tilknyttet selskap		0	319 958
Annen rentekostnad		3 270	0
Resultat av finansposter		-737	-50 638
Resultat før skattekostnad		-41 613	1 385 786
Skattekostnad på resultat	2	0	139 386
Årsresultat	3	-41 613	1 246 400
OVERFØRINGER			
Avsatt til annen egenkapital		0	1 246 401
Overført til udekket tap		41 613	0
Sum overføringer		-41 613	1 246 401



BALANSE

BJØRNEN OS AS

EIENDELER	Note	2024	2023
ANLEGGSMIDLER			
IMMATERIELLE EIENDELER			
VARIGE DRIFTSMIDLER			
FINANSIELLE ANLEGGSMIDLER			
OMLØPSMIDLER			
Lager av varer og annen beholdning		2 369 780	2 369 780
FORDRINGER			
Kundefordringer		0	2 500 000
Andre kortsiktige fordringer	4	2 421	6 571
Sum fordringer	4	2 421	2 506 571
INVESTERINGER			
Bankinnskudd, kontanter o.l.		227 462	404 311
Sum omløpsmidler		2 599 663	5 280 662
Sum eiendeler		2 599 663	5 280 662



BankID Signering
Bjørn Orrebakken
2025-06-07

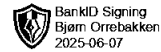
BALANSE

BJØRNEN OS AS

EGENKAPITAL OG GJELD	Note	2024	2023
EGENKAPITAL			
INNSKUTT EGENKAPITAL			
Aksjekapital	5	100 000	100 000
Sum innskutt egenkapital		100 000	100 000
OPPTJENT EGENKAPITAL			
Annen egenkapital		2 499 663	2 541 276
Sum opptjent egenkapital		2 499 663	2 541 276
Sum egenkapital	3	2 599 663	2 641 276
GJELD			
AVSETNING FOR FORPLIKTELSER			
ANNEN LANGSIKTIG GJELD			
KORTSIKTIG GJELD			
Betalbar skatt	2	0	139 386
Annen kortsiktig gjeld		0	2 500 000
Sum kortsiktig gjeld		0	2 639 386
Sum gjeld		0	2 639 386
Sum egenkapital og gjeld		2 599 663	5 280 662

Styret i Bjørnen Os AS

Bjørn Orrebakken
styreleder/daglig leder



Regnskapsprinsipper

Årsregnskapet er satt opp i samsvar med regnskapsloven og NRS 8 - God regnskapsskikk for små foretak.

SKATT

Skattekostnaden i resultatregnskapet omfatter både periodens betalbare skatt og endring i utsatt skatt. Utsatt skatt er beregnet med 22 % på grunnlag av de midlertidige forskjeller som eksisterer mellom regnskapsmessige og skattemessige verdier, samt ligningsmessig underskudd til fremføring ved utgangen av regnskapsåret. Skatteøkende og skattereduserende midlertidige forskjeller som reverserer eller kan reverseres i samme periode er utlignet og nettoført.

KLASSIFISERING OG VURDERING AV ANLEGGSMIDLER

Anleggsmidler omfatter eiendeler bestemt til varig eie og bruk. Anleggsmidler er vurdert til anskaffelseskost. Varige driftsmidler balanseføres og avskrives over driftsmidlets økonomiske levetid.

Varige driftsmidler nedskrives til gjenvinnbart beløp ved verdifall som forventes ikke å være forbigående. Gjenvinnbart beløp er det høyeste av netto salgsverdi og verdi i bruk. Verdi i bruk er nåverdi av fremtidige kontantstrømmer knyttet til eiendelen. Nedskrivningen reverseres når grunnlaget for nedskrivningen ikke lenger er til stede.

KLASSIFISERING OG VURDERING AV OMLØPSMIDLER

Omløpsmidler og kortsiktig gjeld omfatter normalt poster som forfaller til betaling innen ett år etter balansedagen, samt poster som knytter seg til varekretsløpet. Omløpsmidler vurderes til laveste verdi av anskaffelseskost og virkelig verdi.

VARER

Varer er vurdert til det laveste av anskaffelseskost og netto salgsverdi.

FORDRINGER

Kundefordringer og andre fordringer oppføres til pålydende etter fradrag for avsetning til forventet tap. Avsetning til tap gjøres på grunnlag av en individuell vurdering av de enkelte fordringene.



Note 1 Ytelser til ledende personer, antall årsverk m.v

Selskapet har i 2024 sysselsatt 0 årsverk, og er således ikke pliktig til å ha tjenestepensjonsordning etter lov om obligatorisk tjenestepensjon.

Note 2 Skatt

Årets skattegrunnlag	2024	2023	
Betalbar skatt	0	139 386	
Sum skattekostnad	0	139 386	
Beregning av årets skattegrunnlag:	2024	2023	
Ordinært resultat før skattekostnad	-41 613	1 385 787	
Permanente forskjeller	3 270	0	
Endring i midlertidige forskjeller	-29 326	- 21 053	
Anvendelse av fremførbart underskudd	0	-731 160	
Årets skattegrunnlag	-67 669	633 574	
Betalbar skatt i balansen:	2024	2023	
Betalbar skatt på årets resultat	0	139 386	
Sum betalbar skatt i balansen	0	139 386	
Oversikt over midlertidige forskjeller:	2024	2023	Endring
Varige driftsmidler	-141 487	-170 813	-29 326
Sum	-141 487	-170 813	-29 326
Akkumulert fremførbart underskudd	-67 669	0	67 669
Inngår ikke i beregningen av utsatt skatt	209 156	170 813	-38 343
Sum	0	0	0
Utsatt skattefordel (22 %)	0	0	0

Note 3 Egenkapital

	Aksjekapital	Overkurs	Annen Innskutt egenkapital	Annen egenkapital	Sum egenkapital
Pr. 31.12.2023	100 000	0	0	2 541 276	2 641 276
Årets resultat				-41 613	-41 613
Pr 31.12.2024	100 000	0	0	2 499 663	2 599 663



Note 4 Fordringer og gjeld

Gjeld som er sikret ved pant utgjør kr. 0. Balansført verdi av de pansatte eiendelene utgjør kr. 0.

Note 5 Aksjonærer

AKSJEKAPITALEN I BJØRNEN OS AS PR. 31.12 BESTÅR AV:

	Antall	Pålydende	Bokført
Ordinære aksjer	10 000	10,0	100 000
Sum	10 000		100 000

EIERSTRUKTUR

De største aksjonærene i % pr. 31.12 var:

	Ordinære	Eierandel	Stemmeandel
BJØRN ORREBAKKEN	7 600	76,0	76,0
ARNE BJOARVIK INVEST AS	1 200	12,0	12,0
Jeanette Stensen	400	4,0	4,0
Kjetil Hansen	400	4,0	4,0
Merete Stensen	400	4,0	4,0
Totalt antall aksjer	10 000	100,0	100,0



Årsregnskap 2024

Bjørnen Os AS

Resultatregnskap
Balanse
Noter til regnskapet



Org.nr.: 989 005 103



RESULTATREGNSKAP

BJØRNEN OS AS

DRIFTSINNEKTER OG DRIFTSKOSTNADER	Note	2024	2023
Salgsinntekt		0	6 500 000
Sum driftsinntekter		0	6 500 000
Varekostnad		0	4 886 687
Avskrivning av driftsmidler og immaterielle eiendeler		0	1 000
Annen driftskostnad	1	40 876	175 889
Sum driftskostnader		40 876	5 063 576
Driftsresultat		-40 876	1 436 424
FINANSINNEKTER OG FINANSKOSTNADER			
Renteinntekt fra tilknyttet selskap		0	266 666
Annen finansinntekt		2 533	2 654
Rentekostnad til tilknyttet selskap		0	319 958
Annen rentekostnad		3 270	0
Resultat av finansposter		-737	-50 638
Resultat før skattekostnad		-41 613	1 385 786
Skattekostnad på resultat	2	0	139 386
Årsresultat	3	-41 613	1 246 400
OVERFØRINGER			
Avsatt til annen egenkapital		0	1 246 401
Overført til udekket tap		41 613	0
Sum overføringer		-41 613	1 246 401



BALANSE

BJØRNEN OS AS

EIENDELER	Note	2024	2023
ANLEGGSMIDLER			
IMMATERIELLE EIENDELER			
VARIGE DRIFTSMIDLER			
FINANSIELLE ANLEGGSMIDLER			
OMLØPSMIDLER			
Lager av varer og annen beholdning		2 369 780	2 369 780
FORDRINGER			
Kundefordringer		0	2 500 000
Andre kortsiktige fordringer	4	2 421	6 571
Sum fordringer	4	2 421	2 506 571
INVESTERINGER			
Bankinnskudd, kontanter o.l.		227 462	404 311
Sum omløpsmidler		2 599 663	5 280 662
Sum eiendeler		2 599 663	5 280 662



BALANSE

BJØRNEN OS AS

EGENKAPITAL OG GJELD	Note	2024	2023
EGENKAPITAL			
INNSKUTT EGENKAPITAL			
Aksjekapital	5	100 000	100 000
Sum innskutt egenkapital		100 000	100 000
OPPTJENT EGENKAPITAL			
Annen egenkapital		2 499 663	2 541 276
Sum opptjent egenkapital		2 499 663	2 541 276
Sum egenkapital	3	2 599 663	2 641 276
GJELD			
AVSETNING FOR FORPLIKTELSER			
ANNEN LANGSIKTIG GJELD			
KORTSIKTIG GJELD			
Betalbar skatt	2	0	139 386
Annen kortsiktig gjeld		0	2 500 000
Sum kortsiktig gjeld		0	2 639 386
Sum gjeld		0	2 639 386
Sum egenkapital og gjeld		2 599 663	5 280 662

Styret i Bjørnen Os AS

Bjørn Orrebakken
styreleder/daglig leder



Regnskapsprinsipper

Årsregnskapet er satt opp i samsvar med regnskapsloven og NRS 8 - God regnskapsskikk for små foretak.

SKATT

Skattekostnaden i resultatregnskapet omfatter både periodens betalbare skatt og endring i utsatt skatt. Utsatt skatt er beregnet med 22 % på grunnlag av de midlertidige forskjeller som eksisterer mellom regnskapsmessige og skattemessige verdier, samt ligningsmessig underskudd til fremføring ved utgangen av regnskapsåret. Skatteøkende og skattereduserende midlertidige forskjeller som reverserer eller kan reverseres i samme periode er utlignet og nettoført.

KLASSIFISERING OG VURDERING AV ANLEGGSMIDLER

Anleggsmidler omfatter eiendeler bestemt til varig eie og bruk. Anleggsmidler er vurdert til anskaffelseskost. Varige driftsmidler balanseføres og avskrives over driftsmidlets økonomiske levetid.

Varige driftsmidler nedskrives til gjenvinnbart beløp ved verdifall som forventes ikke å være forbigående. Gjenvinnbart beløp er det høyeste av netto salgsverdi og verdi i bruk. Verdi i bruk er nåverdi av fremtidige kontantstrømmer knyttet til eiendelen. Nedskrivningen reverseres når grunnlaget for nedskrivningen ikke lenger er til stede.

KLASSIFISERING OG VURDERING AV OMLØPSMIDLER

Omløpsmidler og kortsiktig gjeld omfatter normalt poster som forfaller til betaling innen ett år etter balansedagen, samt poster som knytter seg til varekretsløpet. Omløpsmidler vurderes til laveste verdi av anskaffelseskost og virkelig verdi.

VARER

Varer er vurdert til det laveste av anskaffelseskost og netto salgsverdi.

FORDRINGER

Kundefordringer og andre fordringer oppføres til pålydende etter fradrag for avsetning til forventet tap. Avsetning til tap gjøres på grunnlag av en individuell vurdering av de enkelte fordringene.



Note 1 Ytelser til ledende personer, antall årsverk m.v

Selskapet har i 2024 sysselsatt 0 årsverk, og er således ikke pliktig til å ha tjenestepensjonsordning etter lov om obligatorisk tjenestepensjon.

Note 2 Skatt

Årets skattegrunnlag	2024	2023	
Betalbar skatt	0	139 386	
Sum skattekostnad	0	139 386	
Beregning av årets skattegrunnlag:	2024	2023	
Ordinært resultat før skattekostnad	-41 613	1 385 787	
Permanente forskjeller	3 270	0	
Endring i midlertidige forskjeller	-29 326	- 21 053	
Anvendelse av fremførbart underskudd	0	-731 160	
Årets skattegrunnlag	-67 669	633 574	
Betalbar skatt i balansen:	2024	2023	
Betalbar skatt på årets resultat	0	139 386	
Sum betalbar skatt i balansen	0	139 386	
Oversikt over midlertidige forskjeller:	2024	2023	Endring
Varige driftsmidler	-141 487	-170 813	-29 326
Sum	-141 487	-170 813	-29 326
Akkumulert fremførbart underskudd	-67 669	0	67 669
Inngår ikke i beregningen av utsatt skatt	209 156	170 813	-38 343
Sum	0	0	0
Utsatt skattefordel (22 %)	0	0	0

Note 3 Egenkapital

	Aksjekapital	Overkurs	Annen innskutt egenkapital	Annen egenkapital	Sum egenkapital
Pr. 31.12.2023	100 000	0	0	2 541 276	2 641 276
Årets resultat				-41 613	-41 613
Pr 31.12.2024	100 000	0	0	2 499 663	2 599 663



Note 4 Fordringer og gjeld

Gjeld som er sikret ved pant utgjør kr. 0. Balansført verdi av de pansatte eiendelene utgjør kr. 0.

Note 5 Aksjonærer

AKSJEKAPITALEN I BJØRNEN OS AS PR. 31.12 BESTÅR AV:

	Antall	Pålydende	Bokført
Ordinære aksjer	10 000	10,0	100 000
Sum	10 000		100 000

EIERSTRUKTUR

De største aksjonærene i % pr. 31.12 var:

	Ordinære	Eierandel	Stemmeandel
BJØRN ORREBAKKEN	7 600	76,0	76,0
ARNE BJOARVIK INVEST AS	1 200	12,0	12,0
Jeanette Stensen	400	4,0	4,0
Kjetil Hansen	400	4,0	4,0
Merete Stensen	400	4,0	4,0
Totalt antall aksjer	10 000	100,0	100,0