



ÅRSREGNSKAPET FOR REGNSKAPSÅRET 2022 - GENERELL INFORMASJON

Enheten

Organisasjonsnummer: 914 253 721
Organisasjonsform: Aksjeselskap
Foretaksnavn: UIP OSLO BYSYKKEL AS
Forretningsadresse: Kværnerveien 5
0192 OSLO

Regnskapsår

Årsregnskapets periode: 01.01.2022 - 31.12.2022

Konsern

Morselskap i konsern: Nei

Regnskapsregler

Regler for små foretak benyttet: Ja
Benyttet ved utarbeidelsen av årsregnskapet til selskapet: Regnskapslovens alminnelige regler

Årsregnskapet fastsatt av kompetent organ

Bekreftet av representant for selskapet: Kjetil Molund
Dato for fastsettelse av årsregnskapet: 08.05.2023

Grunnlag for avgivelse

År 2022: Årsregnskapet er elektronisk innlevert
År 2021: Tall er hentet fra elektronisk innlevert årsregnskap fra 2022

Det er ikke krav til at årsregnskapet m.v. som sendes til Regnskapsregisteret er undertegnet. Kontrollen på at dette er utført ligger hos revisor/enhetens øverste organ. Sikkerheten ivaretas ved at innsender har rolle/rettighet for innsending av årsregnskapet via Altinn, og ved at det bekreftes at årsregnskapet er fastsatt av kompetent organ.

Brønnøysundregistrene, 03.06.2024



Resultatregnskap

Beløp i: NOK	Note	2022	2021
RESULTATREGNSKAP			
Inntekter			
Salgsinntekt		38 673 944	37 115 514
Sum inntekter		38 673 944	37 115 514
Kostnader			
Underleverandører & varekost		8 515	301 797
Lønnskostnad	1	559	1 468
Avskrivning på varige driftsmidler	2	8 289 509	8 080 432
Nedskrivning av varige driftsmidler og immaterielle eiendeler	2		-15 000 000
Annen driftskostnad	1,3	24 829 592	22 814 490
Sum kostnader		33 128 174	16 198 188
Driftsresultat		5 545 769	20 917 326
Finansinntekter og finanskostnader			
Renteinntekt fra foretak i samme konsern	3	4 122	
Annen renteinntekt		9 706	3 505
Sum finansinntekter		13 828	3 505
Rentekostnad til foretak i samme konsern	3	972 266	2 405 870
Annen rentekostnad		177	783
Annen finanskostnad		14	
Sum finanskostnader		972 458	2 406 653
Netto finans		-958 630	-2 403 148
Ordinært resultat før skattekostnad		4 587 139	18 514 178
Skattekostnad på ordinært resultat	4		-692 761
Ordinært resultat etter skattekostnad		4 587 139	19 206 938
Årsresultat		4 587 139	19 206 938
Årsresultat etter minoritetsinteresser		4 587 139	19 206 938
Overføringer og disponeringer			



Resultatregnskap

Beløp i: NOK	Note	2022	2021
Konsernbidrag	5		-2 456 151
Avgitt konsernbidrag	5	2 000 000	7 648 912
Udekket tap	5	2 587 139	14 014 177
Sum overføringer og disponeringer		4 587 139	19 206 938



Balanse

Beløp i: NOK	Note	2022	2021
BALANSE - EIENDELER			
Anleggsmidler			
Immaterielle eiendeler			
Varige driftsmidler			
Maskiner, anlegg og driftsløsøre	2,6	34 956 725	41 854 240
Sum varige driftsmidler		34 956 725	41 854 240
Sum anleggsmidler		34 956 725	41 854 240
Omløpsmidler			
Varer			
Fordringer			
Kundefordringer	6	2 583 754	2 572 683
Andre kortsiktige fordringer		8 619	12 819
Konsernfordringer	3		3 148 912
Sum fordringer		2 592 373	5 734 414
Bankinnskudd, kontanter og lignende			
Bankinnskudd			36 827
Sum bankinnskudd, kontanter og lignende			36 827
Sum omløpsmidler		2 592 373	5 771 241
SUM EIENDELER		37 549 098	47 625 481
BALANSE - EGENKAPITAL OG GJELD			
Egenkapital			
Innskutt egenkapital			
Aksjekapital	5,7	72 000	72 000
Overkurs	5	42 962 334	42 962 334
Sum innskutt egenkapital		43 034 334	43 034 334



Balanse

Beløp i: NOK	Note	2022	2021
Opptjent egenkapital			
Udekket tap	5,8	25 657 491	28 244 630
Sum opptjent egenkapital		-25 657 491	-28 244 630
Sum egenkapital		17 376 843	14 789 704
Gjeld			
Langsiktig gjeld			
Annen langsiktig gjeld			
Langsiktig konserngjeld	3	12 273 647	20 432 631
Sum annen langsiktig gjeld		12 273 647	20 432 631
Sum langsiktig gjeld		12 273 647	20 432 631
Kortsiktig gjeld			
Leverandørgjeld		8 867	18 065
Skyldig offentlige avgifter		1 525 167	1 247 548
Kortsiktig konserngjeld	3	5 450 421	10 275 862
Annen kortsiktig gjeld		914 153	861 670
Sum kortsiktig gjeld		7 898 608	12 403 146
Sum gjeld		20 172 255	32 835 777
SUM EGENKAPITAL OG GJELD		37 549 098	47 625 481



Brønnøysundregistrene

ÅRSREGNSKAP FOR REGNSKAPSÅRET 2022 - GENERELL INFORMASJON

Journalnummer: 2023 420062

Enheten

Organisasjonsnummer: 914 253 721
Organisasjonsform: Aksjeselskap
Foretaksnavn: UIP OSLO BYSYKKEL AS
Forretningsadresse: Kværnerveien 5
0192 OSLO

Regnskapsår

Årsregnskapets periode: 01.01.2022 - 31.12.2022

Konsern

Morselskap i konsern: Nei

Regnskapsregler

Regler for små foretak benyttet: Ja
Benyttet ved utarbeidelsen av
årsregnskapet til selskapet: Regnskapslovens alminnelige regler

Årsregnskapet fastsatt av kompetent organ

Bekreftet av representant for selskapet: Kjetil Molund
Dato for fastsettelse av årsregnskapet: 08.05.2023

Revisjon

Årsregnskapet er utarbeidet av ekstern
autorisert regnskapsfører: Ja

Grunnlag for avgivelse

År 2022: Årsregnskap er elektronisk innlevert.
År 2021: Tall er hentet fra elektronisk innlevert årsregnskap fra 2022.

Det er ikke krav til at årsregnskapet m.v. som sendes til Regnskapsregisteret er undertegnet. Kontrollen på at dette er utført ligger hos revisor/enhetens øverste organ. Sikkerheten ivaretas ved at innsender har rolle/rettighet for innsending av årsregnskapet via Altinn, og ved at det bekreftes at årsregnskapet er fastsatt av kompetent organ.

Brønnøysundregistrene, 03.06.2023



Organisasjonsnr: 914 253 721
UIP OSLO BYSYKKEL AS

RESULTATREGNSKAP

Beløp i: NOK	Note	2022	2021
RESULTATREGNSKAP			
Inntekter			
Salgsinntekt		38 673 944	37 115 514
Sum inntekter		38 673 944	37 115 514
Kostnader			
Underleverandører & varekost		8 515	301 797
Lønnskostnad	1	559	1 468
Avskrivning på varige driftsmidler	2	8 289 509	8 080 432
Nedskrivning av varige driftsmidler og immaterielle eiendeler	2		-15 000 000
Annen driftskostnad	1,3	24 829 592	22 814 490
Sum kostnader		33 128 174	16 198 188
Driftsresultat		5 545 769	20 917 326
Finansinntekter og finanskostnader			
Renteinntekt fra foretak i samme konsern	3	4 122	
Annen renteinntekt		9 706	3 505
Sum finansinntekter		13 828	3 505
Rentekostnad til foretak i samme konsern	3	972 266	2 405 870
Annen rentekostnad		177	783
Annen finanskostnad		14	
Sum finanskostnader		972 458	2 406 653
Netto finans		-958 630	-2 403 148
Ordinært resultat før skattekostnad			
Skattekostnad på ordinært resultat	4		-692 761
Ordinært resultat etter skattekostnad		4 587 139	19 206 938
Årsresultat		4 587 139	19 206 938
Årsresultat etter minoritetsinteresser		4 587 139	19 206 938
Overføringer og disponeringer			
Konsernbidrag	5		-2 456 151



Avgitt konsernbidrag	5	2 000 000	7 648 912
Udekket tap	5	2 587 139	14 014 177
Sum overføringer og disponeringer		4 587 139	19 206 938



Organisasjonsnr: 914 253 721
UIP OSLO BYSYKKEL AS

BALANSE

Beløp i: NOK **Note** **2022** **2021**

BALANSE - EIENDELER

Anleggsmidler Immaterielle eiendeler

Varige driftsmidler

Maskiner, anlegg og driftsløsøre	2,6	34 956 725	41 854 240
Sum varige driftsmidler		34 956 725	41 854 240

Sum anleggsmidler		34 956 725	41 854 240
--------------------------	--	-------------------	-------------------

Omløpsmidler

Varer

Fordringer

Kundefordringer	6	2 583 754	2 572 683
Andre kortsiktige fordringer		8 619	12 819
Konsernfordringer	3		3 148 912
Sum fordringer		2 592 373	5 734 414

Bankinnskudd, kontanter og lignende

Bankinnskudd			36 827
Sum bankinnskudd, kontanter og lignende			36 827

Sum omløpsmidler		2 592 373	5 771 241
-------------------------	--	------------------	------------------

SUM EIENDELER		37 549 098	47 625 481
----------------------	--	-------------------	-------------------

BALANSE - EGENKAPITAL OG GJELD

Egenkapital

Innskutt egenkapital

Aksjekapital	5,7	72 000	72 000
Overkurs	5	42 962 334	42 962 334
Sum innskutt egenkapital		43 034 334	43 034 334

Opptjent egenkapital

Udekket tap	5,8	25 657 491	28 244 630
Sum opptjent egenkapital		-25 657 491	-28 244 630

Sum egenkapital		17 376 843	14 789 704
------------------------	--	-------------------	-------------------

Gjeld

Langsiktig gjeld



Annen langsiktig gjeld			
Langsiktig konserngjeld	3	12 273 647	20 432 631
Sum annen langsiktig gjeld		12 273 647	20 432 631
Sum langsiktig gjeld		12 273 647	20 432 631
Kortsiktig gjeld			
Leverandørgjeld		8 867	18 065
Skyldig offentlige avgifter		1 525 167	1 247 548
Kortsiktig konserngjeld	3	5 450 421	10 275 862
Annen kortsiktig gjeld		914 153	861 670
Sum kortsiktig gjeld		7 898 608	12 403 146
Sum gjeld		20 172 255	32 835 777
SUM EGENKAPITAL OG GJELD		37 549 098	47 625 481



Organisasjonsnr: 914 253 721
UIP OSLO BYSYKKEL AS

NOTEOPPLYSNINGER - SELSKAP - alle poster oppgitt i hele tall

Note

Antall årsverk i regnskapsåret
20.00

<u>Sum</u>	<u>Beløp</u>
<u>Balanseført verdi 31.12.</u>	<u>Varige driftsmidler Immaterielle eiend.</u>

Konsernregnskap

Morselskapet sitt navn

Forretningskontor for morselskapet

Begrunnelse for at datterselskap er utelatt fra konsolideringen

Konsern, tilknyttet selskap m.v. - fordringer og gjeld

Fordringer

<u>Samlet beløp - tilknyttet selskap</u>	<u>Årets</u>	<u>Fjorårets</u>
--	--------------	------------------

<u>Samlet beløp - foretak i samme konsern</u>	<u>Årets</u>	<u>Fjorårets</u>
---	--------------	------------------

<u>Samlet beløp - foretak i samme konsern</u>	<u>Årets</u>	<u>Fjorårets</u>
---	--------------	------------------

<u>Samlet beløp - felles kontrollert virksomhet</u>	<u>Årets</u>	<u>Fjorårets</u>
---	--------------	------------------

<u>Pantstillelse</u>	<u>Beløp</u>
----------------------	--------------

<u>Beholdning av egne aksjer</u>	<u>Antall</u>	<u>Pålydende</u>	<u>Andel av aksjek.</u>
----------------------------------	---------------	------------------	-------------------------



Note

Lån og sikkerhetsstillelse til medlemmer

Er det gitt lån eller sikkerhetsstillelse til ledende personer: Nei

Opplysninger om:

Medlemmer av:

Mer om lån og sikkerhetsstillelse

Note

Noteopplysninger ut over minimumskravene for små foretak

Fullstendige noteopplysninger fremkommer av vedlagte PDF-dokument



Til generalforsamlingen i UIP Oslo Bysykkel AS

Uavhengig revisors beretning

Konklusjon

Vi har revidert årsregnskapet for UIP Oslo Bysykkel AS som består av balanse per 31. desember 2022, resultatregnskap for regnskapsåret avsluttet per denne datoen og noter til årsregnskapet, herunder et sammendrag av viktige regnskapsprinsipper.

Etter vår mening

- oppfyller årsregnskapet gjeldende lovkrav, og
- gir årsregnskapet et rettviseende bilde av selskapets finansielle stilling per 31. desember 2022, og av dets resultater for regnskapsåret avsluttet per denne datoen i samsvar med regnskapslovens regler og god regnskapsskikk i Norge.

Grunnlag for konklusjonen

Vi har gjennomført revisjonen i samsvar med International Standards on Auditing (ISA-ene). Våre oppgaver og plikter i henhold til disse standardene er beskrevet nedenfor under *Revisors oppgaver og plikter ved revisjonen av årsregnskapet*. Vi er uavhengige av selskapet i samsvar med kravene i relevante lover og forskrifter i Norge og International Code of Ethics for Professional Accountants (inkludert internasjonale uavhengighetsstandarder) utstedt av International Ethics Standards Board for Accountants (IESBA-reglene), og vi har overholdt våre øvrige etiske forpliktelser i samsvar med disse kravene. Innhentet revisjonsbevis er etter vår vurdering tilstrekkelig og hensiktsmessig som grunnlag for vår konklusjon.

Styrets ansvar for årsregnskapet

Styret (ledelsen) er ansvarlig for å utarbeide årsregnskapet og for at det gir et rettviseende bilde i samsvar med regnskapslovens regler og god regnskapsskikk i Norge. Ledelsen er også ansvarlig for slik internkontroll som den finner nødvendig for å kunne utarbeide et årsregnskap som ikke inneholder vesentlig feilinformasjon, verken som følge av misligheter eller utilsiktede feil.

Ved utarbeidelsen av årsregnskapet må ledelsen ta standpunkt til selskapets evne til fortsatt drift og opplyse om forhold av betydning for fortsatt drift. Forutsetningen om fortsatt drift skal legges til grunn for årsregnskapet så lenge det ikke er sannsynlig at virksomheten vil bli avvirket.

Revisors oppgaver og plikter ved revisjonen av årsregnskapet

Vårt mål er å oppnå betryggende sikkerhet for at årsregnskapet som helhet ikke inneholder vesentlig feilinformasjon, verken som følge av misligheter eller utilsiktede feil, og å avgi en revisjonsberetning som inneholder vår konklusjon. Betryggende sikkerhet er en høy grad av sikkerhet, men ingen garanti for at en revisjon utført i samsvar med ISA-ene, alltid vil avdekke vesentlig feilinformasjon. Feilinformasjon kan oppstå som følge av misligheter eller utilsiktede feil. Feilinformasjon er å anse som vesentlig dersom den enkeltvis eller samlet med rimelighet kan forventes å påvirke de økonomiske beslutningene som brukerne foretar på grunnlag av årsregnskapet.

PricewaterhouseCoopers AS, Dronning Eufemias gate 71, Postboks 748 Sentrum, NO-0106 Oslo
T: 02316, org. no.: 987 009 713 MVA, www.pwc.no
Statsautoriserte revisorer, medlemmer av Den norske Revisorforening og autorisert regnskapsførerselskap



For videre beskrivelse av revisors oppgaver og plikter vises det til:
<https://revisorforeningen.no/revisjonsberetninger>

Oslo, 8. mai 2023
PricewaterhouseCoopers AS

Thomas Fraurud
Statsautorisert revisor
(elektronisk signert)



 Securely signed with Brevio

Revisjonsberetning UIP Oslo Bysyssel AS

Signers:

Name	Method	Date
Fraurud, Thomas Haug	BANKID	2023-05-09 14:34

This document package contains:

- Closing page (this page)
- The original document(s)
- The electronic signatures. These are not visible in the document, but are electronically integrated.



This file is sealed with a digital signature.
The seal is a guarantee for the authenticity
of the document.



**Årsregnskap 2022
for
UIP Oslo Bysykkel AS**

Organisasjonsnr. 914253721

Utarbeidet av:
Tandem AS
Godkjent regnskapsselskap
Sandviksveien 26
1363 HØVIK
Organisasjonsnr. 947857169



UIP Oslo Bysykkel AS

Resultatregnskap

	Note	2022	2021
DRIFTSINNEKTER OG DRIFTSKOSTNADER			
Driftsinntekter			
Salgsinntekt		38 673 944	37 115 514
Sum driftsinntekter		38 673 944	37 115 514
Driftskostnader			
Underleverandører & varekost		8 515	301 797
Lønnskostnad	1	559	1 468
Avskrivning på varige driftsmidler	2	8 289 509	8 080 433
Nedskrivning på varige driftsmidler	2	0	(15 000 000)
Annen driftskostnad	1,3	24 829 592	22 814 490
Sum driftskostnader		33 128 174	16 198 188
DRIFTSRESULTAT		5 545 769	20 917 326
FINANSINNEKTER OG FINANSKOSTNADER			
Finansinntekter			
Renteinnt. fra foretak i samme konsern	3	4 122	0
Annen renteinntekt		9 706	3 505
Sum finansinntekter		13 828	3 505
Finanskostnader			
Rentekostnad til foretak i samme konsern	3	972 266	2 405 870
Annen rentekostnad		177	783
Annen finanskostnad		14	0
Sum finanskostnader		972 458	2 406 653
NETTO FINANSPOSTER		(958 630)	(2 403 148)
ORDINÆRT RESULTAT FØR SKATTEKOSTNAD		4 587 139	18 514 178
Skattekostnad på ordinært resultat	4	0	(692 761)
ORDINÆRT RESULTAT		4 587 139	19 206 938
ÅRSRESULTAT		4 587 139	19 206 938
OVERFØRINGER OG DISPONERINGER			
Mottatt konsernbidrag	5	0	(2 456 151)
Avgitt konsernbidrag	5	2 000 000	7 648 912
Til/fra udekket tap	5	2 587 139	14 014 177
Sum overføringer og disponeringer		4 587 139	19 206 938



UIP Oslo Bysykkel AS

Balanse pr. 31.12.2022

	Note	31.12.2022	31.12.2021
EIENDELER			
ANLEGGSMIDLER			
Varige driftsmidler			
Maskiner, anlegg og driftsløsøre	2,6	34 956 725	41 854 240
Sum varige driftsmidler		34 956 725	41 854 240
SUM ANLEGGSMIDLER		34 956 725	41 854 240
OMLØPSMIDLER			
Fordringer			
Kundefordringer	6	2 583 754	2 572 683
Fordringer på konsernselskap	3	0	3 148 912
Andre kortsiktige fordringer		8 619	12 819
Sum fordringer		2 592 373	5 734 414
Bankinnskudd		0	36 827
SUM OMLØPSMIDLER		2 592 373	5 771 241
SUM EIENDELER		37 549 098	47 625 481

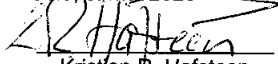



UIP Oslo Bysykkel AS


Balanse pr. 31.12.2022


	Note	31.12.2022	31.12.2021
EGENKAPITAL OG GJELD			
EGENKAPITAL			
Innskutt egenkapital			
Aksjekapital	5,7	72 000	72 000
Overkurs	5	42 962 334	42 962 334
Sum innskutt egenkapital		43 034 334	43 034 334
Opptjent egenkapital			
Udekket tap	5,8	(25 657 491)	(28 244 630)
Sum opptjent egenkapital		(25 657 491)	(28 244 630)
SUM EGENKAPITAL		17 376 843	14 789 704
GJELD			
LANGSIKTIG GJELD			
Annen langsiktig gjeld			
Langsiktig gjeld til konsernselskap	3	12 273 647	20 432 631
Sum annen langsiktig gjeld		12 273 647	20 432 631
SUM LANGSIKTIG GJELD		12 273 647	20 432 631
KORTSIKTIG GJELD			
Leverandørgjeld		8 867	18 065
Skyldig offentlige avgifter		1 525 167	1 247 548
Kortsiktig gjeld til konsernselskap	3	5 450 421	10 275 862
Annen kortsiktig gjeld		914 153	861 670
SUM KORTSIKTIG GJELD		7 898 608	12 403 146
SUM GJELD		20 172 255	32 835 777
SUM EGENKAPITAL OG GJELD		37 549 098	47 625 481

Oslo, 8. mai 2023


Kristian R. Hafsteen
Styrets leder


Magnus Bugge
Styremedlem


Magnus B. Lindseth
Styremedlem


Frederik Selvaag
Styremedlem



UIP Oslo Bysykel AS

Noter 2022

Regnskapsprinsipper:

Årsregnskapet er satt opp i samsvar med regnskapsloven og god regnskapsskikk for små foretak.

Omløpsmidler og kortsiktig gjeld

Omløpsmidler og kortsiktig gjeld omfatter normalt poster som forfaller til betaling innen ett år etter siste dag i regnskapsåret, samt poster som knytter seg til varekretsløpet. Omløpsmidler vurderes til laveste verdi av anskaffelseskost og antatt virkelig verdi (Laveste verdis prinsipp).

Anleggsmidler og langsiktig gjeld

Anleggsmidler omfatter eiendeler bestemt til varig eie og bruk for virksomheten. Anleggsmidler er vurdert til anskaffelseskost. Varige driftsmidler føres opp i balansen og avskrives over driftsmidlets forventede økonomiske levetid. Varige driftsmidler nedskrives til virkelig verdi ved verdifall som forventes ikke å være av forbigående art. Nedskrivninger blir reversert når grunnlaget for nedskrivningen ikke lenger finnes å være til stede.

Inntektsføring

Inntektsføring ved salg av varer og tjenester skjer på leveringstidspunktet. Tjenester inntektsføres i takt med utførelsen. Andelen av salgsinntekter som knytter seg til fremtidige ytelser, balanseføres som uopptjent inntekt ved salget og inntektsføres deretter i takt med levering av ytelsene.

Fordringer

Kundefordringer og andre kortsiktige fordringer føres opp i balansen til pålydende etter fradrag for avsetning til påregnelig tap. Avsetning til påregnelig tap gjøres på grunnlag av en individuell vurdering av de enkelte fordringene. I tillegg gjøres det for øvrige kundefordringer en uspesifisert avsetning for å dekke antatt tap.

Skatt

Skattekostnaden i resultatregnskapet omfatter periodens betalbare skatt som blir utlignet og forfaller til betaling i neste regnskapsår i tillegg til endring i utsatt skatt. Utsatt skatt er beregnet med skattesatsen ved utgangen av regnskapsåret (22 %) på grunnlag av skattereduserende og skatteøkende midlertidige forskjeller som eksisterer mellom regnskapsmessige og skattemessige verdier. I beregningen er det også medtatt ligningsmessig framførbart underskudd ved regnskapsårets utgang. Skatteøkende og skattereduserende midlertidige forskjeller som reverserer eller kan reversere i samme periode er utlignet og nettoført.



UIP Oslo Bysykkel AS

Noter 2022

Note 1 - Lønnskostnad, ansatte m.m.

	2022	2021
Lønn	0	0
Arbeidsgiveravgift	0	0
Andre lønnsrelaterte ytelser	559	1 468
Totalt	559	1 468

Selskapet har ikke beskjeftiget noen ansatte i regnskapsåret 2022 og har således avviklet den lovpålagt tjenstepensjonsordningen (OTP). Andre lønnsrelaterte ytelser i året gjelder øvrig rest personalkostnader. Driftstjenester kjøpes fra konsernet.

Ytelser til ledende personer og revisor

Det er ikke utbetalt lønn til daglig leder da denne rollen er valgt bort. Det er ikke utbetalt honorar til styremedlemmer i 2022.

Honorar til revisor består av (ekskl. mva):

Ordinær revisjon	78 204
Samlet honorar til revisor	78 204

Note 2 - Varige driftsmidler og avskrivninger

	Maskiner og anlegg	Inventar, utstyr og biler	Sum driftsmidler
Anskaffelseskost pr. 01.01.22	104 734 687	440 417	105 175 104
+ Tilgang i året	1 651 119	0	1 651 119
- Avgang i året	259 125	0	259 125
Anskaffelseskost pr. 31.12.22	106 126 681	440 417	106 567 098
Akkum. av/nedskrivn. pr 01.01.22	62 908 115	412 749	63 320 864
+ Ordinære avskrivninger	8 265 216	24 293	8 289 509
Akkum. av/nedskrivn. pr 31.12.22	71 173 331	437 042	71 610 373
Balanseført verdi pr 31.12.22	34 953 350	3 375	34 956 725
Prosentatsats for ordinære avskrivn.	14 %	10-15 %	
Økonomisk levetid	7-8 år	6-10 år	
Avskrivningsmetode	Lineær	Lineær	



UIP Oslo Bysykkel AS

Noter 2022

Note 3 - Transaksjoner og mellomværende med konsernselskap

Konsernet består av UIP Holding AS som morselskap. Morselskapets heleide datterselskaper utover UIP Oslo Bysykkel AS er:

- UIP Bergen Bysykkel AS
- UIP Trondheim Bysykkel AS
- UIP Oslo Lehus AS
- UIP Drift AS
- Urban Sharing AS

Av selskapets balanseførte driftsmidler for 2022 er kr 1 538 853 blitt innfakturert som arbeid/deler fra Urban Sharing AS vedrørende montering av sykkelstasjoner i Oslo.

Andre transaksjoner med konsernselskaper:

Selskap	Beskrivelse	2022	2021	Post i regnskapet
UIP Holding AS	Andel rentekostnad	968 144	2 405 870	Renter til foretak i konsernet
Urban Sharing AS	Andre kostnader	3 317 764	3 259 633	Annen driftskostnad
UIP Drift AS	Andre kostnader	20 909 477	18 379 743	Annen driftskostnad
Sum konserntransaksjoner i året		<u>25 195 385</u>	<u>24 045 246</u>	

Mellomværende med konsernselskaper pr 31.12 består av:

Selskap	Beskrivelse	2022	2021	Post i regnskapet
UIP Holding AS	Annen gjeld	-12 273 647	-20 432 631	Langsikt. gjeld til konsernselskap
UIP Drift AS	Leverandørgjeld	-3 163 686	- 2 357 252	Kortsikt. gjeld til konsernselskap
UIP Trondh.By AS	Konsernbidrag	-2 000 000	0	Kortsikt. gjeld til konsernselskap
Urban Sharing AS	Leverandørgjeld	-286 735	-269 698	Kortsikt. gjeld til konsernselskap
Sum konsernmellomværende		<u>-17 724 068</u>	<u>-23 059 581</u>	

Selskapet har i 2022 ytet konsernbidrag uten skatteeffekt med kr 2 000 000 til UIP Trondheim Bysykkel AS. Beløpet er bokført som kortsiktig konserngjeld pr årsskiftet.

UIP-konsernet har et konsernkontosystem med DNB. Et konsern kontosystem innebærer gjensidig solidaransvar for deltakende selskap. Morselskapet i konsernet sine bankkonti utgjør eneste direkte mellomværende med banken, mens tilgodehavende og gjeld på datterselskapenes konti betraktes som interne forhold. Selskapet er en del av dette konsernkontosystemet. Morselskapet UIP Holding AS har en toppkreditt mot banken med en trekkramme på 16 millioner kroner. Pr. 31.12.2022 var innestående på toppkonto mot DNB 24 millioner kroner.



UIP Oslo Bysyssel AS

Noter 2022**Note 4 - Skattekostnad på ordinært resultat****Spesifikasjon av årets skattegrunnlag: 2022**

Resultat før skattekostnader	4 587 139
Permanente og andre forskjeller	200
Endring i midlertidige forskjeller	1 407 607
Anvendt skattemessig framførbart underskudd	5 994 946
Begrensning av rentefradrag mellom nærstående	-967 223
Årets skattegrunnlag	-967 223

Årets skattekostnad	2022	2021
Skatteeffekt av konsernbidrag	0	-692 761
Samlede ordinære skattekostnader	0	-692 761

Midlertidige forskjeller og balanseført utsatt skatt

	2022	2021
+ Driftsmidler inkl. goodwill	7 977 765	9 522 534
+ Utestående fordringer	-95 746	-232 908
- Fremførbart skattemessig underskudd	35 423 882	40 451 607
- Avskåret rentefradrag til fremføring	4 949 618	6 135 211
Sum positive skatteøkende forskjeller	7 977 765	9 522 534
Sum negative skatteøkende forskjeller	40 469 245	46 601 353
Forskj. som ikke inngår i beregning av utsatt skatt	32 491 480	37 078 819

Selskapet har valgt å ikke balanseføre utsatt skattefordel da denne etter styrets vurdering ikke vil kunne benyttes i overskuelig fremtid.

Note 5 - Egenkapitalbevegelse

	Aksjekapital	Overkurs	Annen egenkapital	Sum egenkapital
Pr 01.01.22	72 000	42 962 334	-28 244 630	14 789 704
+Til/fra årets resultat	0	0	2 587 139	2 587 139
Pr 31.12.22	72 000	42 962 334	-25 657 491	17 376 843

Noter for UIP Oslo Bysyssel AS

Organisasjonsnr. 914253721



UIP Oslo Bysykkel AS

Noter 2022

Til/fra årets resultat består av følgende:

Ytet konsernbidrag til konsernselskap, med skatteeffekt	-2 000 000
Årets regnskapsmessige årsresultat	4 587 139
Netto tilført egenkapitalen fra resultat	<u>2 587 139</u>

Styrets vurdering er at selskapet har en tilfredsstillende egenkapital- og likviditetssituasjon, og at årsregnskapet skal utarbeides under forutsetningen om fortsatt drift, jfr. regnskapsloven § 3-3a.

Det vises ellers til egen note vedrørende hendelser i året.

Note 6 - Gjeld & pantstillelser

Konsernet har i 2022 byttet til DNB som konsernets bankforbindelse. Konsernets banklån er i den forbindelse i sin helhet finansiert med nytt langsiktig banklån i løpet av første kvartal 2022. Det nye banklånet har en løpetid på tre år med muligheter for forlengelse inntil en total løpetid på fem år.

Som sikkerhet for konsernets kredittramme har banken tinglyst pant på samlet MNOK 120 i driftstilbehør, varelager og kundefordringer som også UIP Oslo Bysykkel AS besitter.

Bokførte verdier på pantsatte aktiva er pr 31.12.2022:

Driftstilbehør	34 956 725
Varelager	0
Kundefordringer	<u>2 583 754</u>
Sum pantsatte aktiva	<u>37 540 479</u>

Note 7 - Aksjekapital

Selskapet har 6000 aksjer hver pålydende kr 12, samlet aksjekapital utgjør kr 72 000. Selskapet har kun en aksjeklasse.

Selskapets aksjer eies i sin helhet av morselskapet UIP Holding AS. Morselskapet UIP Holding AS, med org.nr. 919 899 271, er lokalisert med adresse Kværnerveien 5, 0192 Oslo. Konsernregnskapet kan fås utlevert fra morselskapet. UIP Holding AS eies med 74,8 % av AS Selvaag Invest med organisasjonsnummer 935 499 240 og med adresse Silurveien 2, 0380 Oslo.



UIP Oslo Bysykkel AS

Noter 2022

Note 8 - Hendelser i året

Ettervirkningene av Covid-19 pandemien har også i 2022 påvirket oss noe, blant annet på følgende områder: Reklameinntekter, brukerinntekter, kapitaltilgang, valutakurser og leveranser fra underleverandører. Krigen i Ukraina har også bidratt til at det har vært utfordringer med forsyningslinjer, leveranser fra underleverandører og risiko for økte priser.

Det er vanskelig å gi estimat på de fremtidige økonomiske konsekvensene. Vi forventer i 2023 en gradvis normalisering fra følgene av disse hendelsene