



## ÅRSREGNSKAPET FOR REGNSKAPSÅRET 2022 - GENERELL INFORMASJON

### Enheten

Organisasjonsnummer:	916 101 929
Organisasjonsform:	Aksjeselskap
Foretaksnavn:	GAUSLÅ HOLDING AS
Forretningsadresse:	Industritoppen 28 4848 ARENDAL

### Regnskapsår

Årsregnskapets periode:	01.01.2022 - 31.12.2022
-------------------------	-------------------------

### Konsern

Mørselskap i konsern:	Ja
Konsernregnskap lagt ved:	Ja

### Regnskapsregler

Regler for små foretak benyttet:	Ja
Benyttet ved utarbeidelsen av årsregnskapet til selskapet:	Regnskapslovens alminnelige regler
Benyttet ved utarbeidelsen av årsregnskapet til konsernet:	Regnskapslovens alminnelige regler

### Årsregnskapet fastsatt av kompetent organ

Bekreftet av representant for selskapet:	Torbjørn Sundsdal
Dato for fastsettelse av årsregnskapet:	31.03.2023

### Grunnlag for avgivelse

År 2022: Årsregnskapet er elektronisk innlevert
År 2021: Tall er hentet fra elektronisk innlevert årsregnskap fra 2022

*Det er ikke krav til at årsregnskapet m.v. som sendes til Regnskapsregisteret er undertegnet. Kontrollen på at dette er utført ligger hos revisor/enhetens øverste organ. Sikkerheten ivaretas ved at innsender har rolle/rettighet for innsending av årsregnskapet via Altinn, og ved at det bekreftes at årsregnskapet er fastsatt av kompetent organ.*

Brønnøysundregistrene, 01.08.2024



### Resultatregnskap

Beløp i: NOK	Note	2022	2021
<b>RESULTATREGNSKAP</b>			
<b>Kostnader</b>			
Annen driftskostnad	3	10 500	79 126
<b>Sum kostnader</b>		<b>10 500</b>	<b>79 126</b>
<b>Driftsresultat</b>		<b>-10 500</b>	<b>-79 126</b>
<b>Finansinntekter og finanskostnader</b>			
Inntekt på investering i datterselskap og tilknyttet selskap		0	286 634
Renteinntekt fra foretak i samme konsern		403 973	
Annen finansinntekt			0
<b>Sum finansinntekter</b>		<b>403 973</b>	<b>286 634</b>
Annen rentekostnad		403 973	79 050
<b>Sum finanskostnader</b>		<b>403 973</b>	<b>79 050</b>
<b>Netto finans</b>		<b>0</b>	<b>207 584</b>
<b>Ordinært resultat før skattekostnad</b>		<b>-10 500</b>	<b>128 458</b>
Skattekostnad på ordinært resultat	4	0	28 261
<b>Ordinært resultat etter skattekostnad</b>		<b>-10 500</b>	<b>100 197</b>
<b>Årsresultat</b>		<b>-10 500</b>	<b>100 197</b>
<b>Overføringer og disponeringer</b>			
Overføringer til/fra annen egenkapital	14	-10 500	100 197
<b>Sum overføringer og disponeringer</b>		<b>-10 500</b>	<b>100 197</b>



## Balanse

Beløp i: NOK	Note	2022	2021
<b>BALANSE - EIENDELER</b>			
<b>Anleggsmidler</b>			
<b>Immaterielle eiendeler</b>			
Utsatt skattefordel	4	0	0
<b>Sum immaterielle eiendeler</b>		<b>0</b>	<b>0</b>
<b>Finansielle anleggsmidler</b>			
Investering i datterselskap	6,7	11 555 000	11 555 000
<b>Sum finansielle anleggsmidler</b>		<b>11 555 000</b>	<b>11 555 000</b>
<b>Sum anleggsmidler</b>		<b>11 555 000</b>	<b>11 555 000</b>
<b>Omløpsmidler</b>			
<b>Varer</b>			
<b>Fordringer</b>			
Konsernfordringer	10	12 562 023	13 369 742
<b>Sum fordringer</b>		<b>12 562 023</b>	<b>13 369 742</b>
<b>Sum omløpsmidler</b>		<b>12 562 023</b>	<b>13 369 742</b>
<b>SUM EIENDELER</b>		<b>24 117 023</b>	<b>24 924 742</b>
<b>BALANSE - EGENKAPITAL OG GJELD</b>			
<b>Egenkapital</b>			
<b>Innskutt egenkapital</b>			
Selskapskapital	13,14	8 010 000	8 010 000
Overkurs	14	12 000	12 000
<b>Sum innskutt egenkapital</b>		<b>8 022 000</b>	<b>8 022 000</b>
<b>Opptjent egenkapital</b>			
Annen egenkapital	14	6 725 500	6 736 000
<b>Sum opptjent egenkapital</b>		<b>6 725 500</b>	<b>6 736 000</b>



## Balanse

<b>Beløp i: NOK</b>	<b>Note</b>	<b>2022</b>	<b>2021</b>
<b>Sum egenkapital</b>		<b>14 747 500</b>	<b>14 758 000</b>
<b>Sum langsiktig gjeld</b>		<b>0</b>	<b>0</b>
<b>Kortsiktig gjeld</b>			
Leverandørgjeld		6 750	3 000
Betalbar skatt	4		
Kortsiktig konserngjeld	10	9 362 773	10 079 050
Annen kortsiktig gjeld		0	84 692
<b>Sum kortsiktig gjeld</b>		<b>9 369 523</b>	<b>10 166 742</b>
<b>Sum gjeld</b>		<b>9 369 523</b>	<b>10 166 742</b>
<b>SUM EGENKAPITAL OG GJELD</b>		<b>24 117 023</b>	<b>24 924 742</b>



### Konsernets resultatregnskap

Beløp i: NOK	Note	2022	2021
<b>RESULTATREGNSKAP</b>			
<b>Inntekter</b>			
Salgsinntekt	2	125 535 836	101 153 795
Annen driftsinntekt	2	2 002 642	1 112 038
<b>Sum inntekter</b>		<b>127 538 478</b>	<b>102 265 833</b>
<b>Kostnader</b>			
Varekostnad		72 255 621	53 170 987
Lønnskostnad	3	27 836 330	28 900 834
Avskrivning på varige driftsmidler og immaterielle eiendeler	4	7 074 063	8 183 603
Annen driftskostnad	3	16 727 842	16 600 260
<b>Sum kostnader</b>		<b>123 893 856</b>	<b>106 855 684</b>
<b>Driftsresultat</b>		<b>3 644 622</b>	<b>-4 589 851</b>
<b>Finansinntekter og finanskostnader</b>			
Annen renteinntekt		10 234	90 544
Annen finansinntekt		536 284	0
<b>Sum finansinntekter</b>		<b>546 518</b>	<b>90 544</b>
Nedskrivning av finansielle eiendeler		0	0
Annen rentekostnad		2 495 001	2 052 850
Annen finanskostnad		5 000	
<b>Sum finanskostnader</b>		<b>2 500 001</b>	<b>2 052 850</b>
<b>Netto finans</b>		<b>-1 953 483</b>	<b>-1 962 306</b>
<b>Ordinært resultat før skattekostnad</b>		<b>1 691 139</b>	<b>-6 552 157</b>
Skattekostnad på ordinært resultat	5	282 904	-1 377 976
<b>Ordinært resultat etter skattekostnad</b>		<b>1 408 235</b>	<b>-5 174 181</b>
<b>Årsresultat</b>		<b>1 408 235</b>	<b>-5 174 181</b>



## Konsernets balanse

Beløp i: NOK	Note	2022	2021
<b>BALANSE - EIENDELER</b>			
<b>Anleggsmidler</b>			
<b>Immaterielle eiendeler</b>			
Forskning og utvikling		0	150 000
Utsatt skattefordel	5	512 344	795 248
<b>Sum immaterielle eiendeler</b>		<b>512 344</b>	<b>945 248</b>
<b>Varige driftsmidler</b>			
Tomter, bygninger og annen fast eiendom	4,8	1 958 025	1 958 025
Driftsløsøre, inventar, verktøy, kontormaskiner og lignende	4,8	27 373 593	29 660 784
<b>Sum varige driftsmidler</b>		<b>29 331 618</b>	<b>31 618 809</b>
<b>Finansielle anleggsmidler</b>			
Investeringer i tilknyttet selskap	6,7	11 725 000	11 725 000
Lån til tilknyttet selskap og felles kontrollert virksomhet	8	4 199 507	4 488 056
Investeringer i aksjer og andeler	6	75 500	75 500
Andre fordringer	8	932 198	1 113 008
<b>Sum finansielle anleggsmidler</b>		<b>16 932 205</b>	<b>17 401 564</b>
<b>Sum anleggsmidler</b>		<b>46 776 167</b>	<b>49 965 621</b>
<b>Omløpsmidler</b>			
<b>Varer</b>			
Anlegg under utførelse	9	8 181 139	4 896 106
Varer	11	189 202	369 863
<b>Sum varer</b>		<b>8 370 341</b>	<b>5 265 969</b>
<b>Fordringer</b>			
Kundefordringer	8,9	33 237 229	16 030 769
Andre fordringer		2 172 444	1 997 945
Konsernfordringer	10		
<b>Sum fordringer</b>		<b>35 409 673</b>	<b>18 028 714</b>
<b>Bankinnskudd, kontanter og lignende</b>			
Bankinnskudd, kontanter og lignende	12	771 771	1 899 575
<b>Sum bankinnskudd, kontanter og lignende</b>		<b>771 771</b>	<b>1 899 575</b>



## Konsernets balanse

Beløp i: NOK	Note	2022	2021
Sum omløpsmidler		44 551 785	25 194 258
<b>SUM EIENDELER</b>		<b>91 327 952</b>	<b>75 159 879</b>
<b>BALANSE - EGENKAPITAL OG GJELD</b>			
<b>Egenkapital</b>			
<b>Innskutt egenkapital</b>			
Selskapskapital	13,14	8 010 000	8 010 000
Overkurs	14	12 000	12 000
<b>Sum innskutt egenkapital</b>		<b>8 022 000</b>	<b>8 022 000</b>
<b>Opptjent egenkapital</b>			
Annen egenkapital	14	9 153 828	7 745 592
<b>Sum opptjent egenkapital</b>		<b>9 153 828</b>	<b>7 745 592</b>
<b>Sum egenkapital</b>		<b>17 175 828</b>	<b>15 767 592</b>
<b>Gjeld</b>			
<b>Langsiktig gjeld</b>			
Utsatt skatt	4	0	0
<b>Sum avsetninger for forpliktelser</b>		<b>0</b>	<b>0</b>
<b>Annen langsiktig gjeld</b>			
Gjeld til kredittinstitusjoner	8	1 150 487	1 219 175
Leasinggjeld	8	24 237 481	26 106 439
Øvrig langsiktig gjeld	8	1 600 000	1 800 000
<b>Sum annen langsiktig gjeld</b>		<b>26 987 968</b>	<b>29 125 614</b>
<b>Sum langsiktig gjeld</b>		<b>26 987 968</b>	<b>29 125 614</b>
<b>Kortsiktig gjeld</b>			
Gjeld til kredittinstitusjoner	8	0	0
Leverandørgjeld		26 191 022	11 382 431
Betalbar skatt	4	0	0
Skyldige offentlige avgifter		4 408 609	5 069 512
Kortsiktig konserngjeld	10	9 362 773	6 079 050



## Konsernets balanse

<b>Beløp i: NOK</b>	<b>Note</b>	<b>2022</b>	<b>2021</b>
Annen kortsiktig gjeld		7 201 750	7 735 679
<b>Sum kortsiktig gjeld</b>		<b>47 164 154</b>	<b>30 266 672</b>
<b>Sum gjeld</b>		<b>74 152 122</b>	<b>59 392 286</b>
<b>SUM EGENKAPITAL OG GJELD</b>		<b>91 327 950</b>	<b>75 159 878</b>



## Brønnøysundregistrene

### ÅRSREGNSKAP FOR REGNSKAPSÅRET 2022 - GENERELL INFORMASJON

Journalnummer: 2023 612563

#### Enheten

Organisasjonsnummer: 916 101 929  
Organisasjonsform: Aksjeselskap  
Foretaksnavn: GAUSLÅ HOLDING AS  
Forretningsadresse: Industritoppen 28  
4848 ARENDAL

#### Regnskapsår

Årsregnskapets periode: 01.01.2022 - 31.12.2022

#### Konsern

Morselskap i konsern: Ja  
Konsernregnskap lagt ved: Ja

#### Regnskapsregler

Regler for små foretak benyttet: Ja  
Benyttet ved utarbeidelsen av  
årsregnskapet til selskapet: Regnskapslovens alminnelige regler  
Benyttet ved utarbeidelsen av  
årsregnskapet til konsernet: Regnskapslovens alminnelige regler

#### Årsregnskapet fastsatt av kompetent organ

Bekreftet av representant for selskapet: Torbjørn Sundsdal  
Dato for fastsettelse av årsregnskapet: 31.03.2023

#### Grunnlag for avgivelse

År 2022: Årsregnskap er elektronisk innlevert.  
År 2021: Tall er hentet fra elektronisk innlevert årsregnskap fra 2022.

*Det er ikke krav til at årsregnskapet m.v. som sendes til Regnskapsregisteret er undertegnet. Kontrollen på at dette er utført ligger hos revisor/enhetens øverste organ. Sikkerheten ivaretas ved at innsender har rolle/rettighet for innsending av årsregnskapet via Altinn, og ved at det bekreftes at årsregnskapet er fastsatt av kompetent organ.*

Brønnøysundregistrene, 27.07.2023



Organisasjonsnr: 916 101 929  
GAUSLÅ HOLDING AS

## RESULTATREGNSKAP

<b>Beløp i: NOK</b>	<b>Note</b>	<b>2022</b>	<b>2021</b>
<b>RESULTATREGNSKAP</b>			
<b>Kostnader</b>			
Annen driftskostnad	3	10 500	79 126
<b>Sum kostnader</b>		<b>10 500</b>	<b>79 126</b>
<b>Driftsresultat</b>		<b>-10 500</b>	<b>-79 126</b>
<b>Finansinntekter og finanskostnader</b>			
Inntekt på investering i datterselskap og tilknyttet selskap		0	286 634
Renteinntekt fra foretak i samme konsern		403 973	
Annen finansinntekt			0
<b>Sum finansinntekter</b>		<b>403 973</b>	<b>286 634</b>
Annen rentekostnad		403 973	79 050
<b>Sum finanskostnader</b>		<b>403 973</b>	<b>79 050</b>
<b>Netto finans</b>		<b>0</b>	<b>207 584</b>
<b>Ordinært resultat før skattekostnad</b>		<b>-10 500</b>	<b>128 458</b>
Skattekostnad på ordinært resultat	4	0	28 261
<b>Ordinært resultat etter skattekostnad</b>		<b>-10 500</b>	<b>100 197</b>
<b>Årsresultat</b>		<b>-10 500</b>	<b>100 197</b>
<b>Overføringer og disponeringer</b>			
Overføringer til/fra annen egenkapital	14	-10 500	100 197
<b>Sum overføringer og disponeringer</b>		<b>-10 500</b>	<b>100 197</b>



Organisasjonsnr: 916 101 929  
GAUSLÅ HOLDING AS

## BALANSE

Beløp i: NOK	Note	2022	2021
<b>BALANSE - EIENDELER</b>			
<b>Anleggsmidler</b>			
<b>Immaterielle eiendeler</b>			
Utsatt skattefordel	4	0	0
<b>Sum immaterielle eiendeler</b>		<b>0</b>	<b>0</b>
<b>Finansielle anleggsmidler</b>			
Investering i datterselskap	6,7	11 555 000	11 555 000
<b>Sum finansielle anleggsmidler</b>		<b>11 555 000</b>	<b>11 555 000</b>
<b>Sum anleggsmidler</b>		<b>11 555 000</b>	<b>11 555 000</b>
<b>Omløpsmidler</b>			
<b>Varer</b>			
<b>Fordringer</b>			
Konsernfordringer	10	12 562 023	13 369 742
<b>Sum fordringer</b>		<b>12 562 023</b>	<b>13 369 742</b>
<b>Sum omløpsmidler</b>		<b>12 562 023</b>	<b>13 369 742</b>
<b>SUM EIENDELER</b>		<b>24 117 023</b>	<b>24 924 742</b>
<b>BALANSE - EGENKAPITAL OG GJELD</b>			
<b>Egenkapital</b>			
<b>Innskutt egenkapital</b>			
Selskapskapital	13,14	8 010 000	8 010 000
Overkurs	14	12 000	12 000
<b>Sum innskutt egenkapital</b>		<b>8 022 000</b>	<b>8 022 000</b>
<b>Opptjent egenkapital</b>			
Annen egenkapital	14	6 725 500	6 736 000
<b>Sum opptjent egenkapital</b>		<b>6 725 500</b>	<b>6 736 000</b>
<b>Sum egenkapital</b>		<b>14 747 500</b>	<b>14 758 000</b>
<b>Sum langsiktig gjeld</b>		<b>0</b>	<b>0</b>
<b>Kortsiktig gjeld</b>			
Leverandørgjeld		6 750	3 000
Betalbar skatt	4		
Kortsiktig konserngjeld	10	9 362 773	10 079 050
Annen kortsiktig gjeld		0	84 692
<b>Sum kortsiktig gjeld</b>		<b>9 369 523</b>	<b>10 166 742</b>



Sum gjeld	9 369 523	10 166 742
SUM EGENKAPITAL OG GJELD	24 117 023	24 924 742



Organisasjonsnr: 916 101 929  
GAUSLÅ HOLDING AS

## KONSERNRESULTATREGNSKAP

<b>Beløp i: NOK</b>	<b>Note</b>	<b>2022</b>	<b>2021</b>
<b>RESULTATREGNSKAP</b>			
<b>Inntekter</b>			
Salgsinntekt	2	125 535 836	101 153 795
Annen driftsinntekt	2	2 002 642	1 112 038
<b>Sum inntekter</b>		<b>127 538 478</b>	<b>102 265 833</b>
<b>Kostnader</b>			
Varekostnad		72 255 621	53 170 987
Lønnskostnad	3	27 836 330	28 900 834
Avskrivning på varige driftsmidler og immaterielle eiendeler	4	7 074 063	8 183 603
Annen driftskostnad	3	16 727 842	16 600 260
<b>Sum kostnader</b>		<b>123 893 856</b>	<b>106 855 684</b>
<b>Driftsresultat</b>		<b>3 644 622</b>	<b>-4 589 851</b>
<b>Finansinntekter og finanskostnader</b>			
Annen renteinntekt		10 234	90 544
Annen finansinntekt		536 284	0
<b>Sum finansinntekter</b>		<b>546 518</b>	<b>90 544</b>
Nedskrivning av finansielle eiendeler		0	0
Annen rentekostnad		2 495 001	2 052 850
Annen finanskostnad		5 000	
<b>Sum finanskostnader</b>		<b>2 500 001</b>	<b>2 052 850</b>
<b>Netto finans</b>		<b>-1 953 483</b>	<b>-1 962 306</b>
<b>Ordinært resultat før skattekostnad</b>			
Skattekostnad på ordinært resultat	5	282 904	-1 377 976
<b>Ordinært resultat etter skattekostnad</b>		<b>1 408 235</b>	<b>-5 174 181</b>
<b>Årsresultat</b>		<b>1 408 235</b>	<b>-5 174 181</b>



Organisasjonsnr: 916 101 929  
GAUSLÅ HOLDING AS

## KONSERNBALANSE

Beløp i: NOK	Note	2022	2021
<b>BALANSE - EIENDELER</b>			
<b>Anleggsmidler</b>			
<b>Immaterielle eiendeler</b>			
Forskning og utvikling		0	150 000
Utsatt skattefordel	5	512 344	795 248
<b>Sum immaterielle eiendeler</b>		<b>512 344</b>	<b>945 248</b>
<b>Varige driftsmidler</b>			
Tomter, bygninger og annen fast eiendom	4,8	1 958 025	1 958 025
Driftsløsøre, inventar, verktøy, kontormaskiner og lignende	4,8	27 373 593	29 660 784
<b>Sum varige driftsmidler</b>		<b>29 331 618</b>	<b>31 618 809</b>
<b>Finansielle anleggsmidler</b>			
Investeringer i tilknyttet selskap	6,7	11 725 000	11 725 000
Lån til tilknyttet selskap og felles kontrollert virksomhet	8	4 199 507	4 488 056
Investeringer i aksjer og andeler	6	75 500	75 500
Andre fordringer	8	932 198	1 113 008
<b>Sum finansielle anleggsmidler</b>		<b>16 932 205</b>	<b>17 401 564</b>
<b>Sum anleggsmidler</b>		<b>46 776 167</b>	<b>49 965 621</b>
<b>Omløpsmidler</b>			
<b>Varer</b>			
Anlegg under utførelse	9	8 181 139	4 896 106
Varer	11	189 202	369 863
<b>Sum varer</b>		<b>8 370 341</b>	<b>5 265 969</b>
<b>Fordringer</b>			
Kundefordringer	8,9	33 237 229	16 030 769
Andre fordringer		2 172 444	1 997 945
Konsernfordringer	10		
<b>Sum fordringer</b>		<b>35 409 673</b>	<b>18 028 714</b>
<b>Bankinnskudd, kontanter og lignende</b>			
Bankinnskudd, kontanter og lignende	12	771 771	1 899 575
<b>Sum bankinnskudd, kontanter og lignende</b>		<b>771 771</b>	<b>1 899 575</b>
<b>Sum omløpsmidler</b>		<b>44 551 785</b>	<b>25 194 258</b>



<b>SUM EIENDELER</b>		<b>91 327 952</b>	<b>75 159 879</b>
<b>BALANSE - EGENKAPITAL OG GJELD</b>			
<b>Egenkapital</b>			
<b>Innskutt egenkapital</b>			
Selskapskapital	13, 14	8 010 000	8 010 000
Overkurs	14	12 000	12 000
<b>Sum innskutt egenkapital</b>		<b>8 022 000</b>	<b>8 022 000</b>
<b>Opptjent egenkapital</b>			
Annen egenkapital	14	9 153 828	7 745 592
<b>Sum opptjent egenkapital</b>		<b>9 153 828</b>	<b>7 745 592</b>
<b>Sum egenkapital</b>		<b>17 175 828</b>	<b>15 767 592</b>
<b>Gjeld</b>			
<b>Langsiktig gjeld</b>			
Utsatt skatt	4	0	0
<b>Sum avsetninger for forpliktelser</b>		<b>0</b>	<b>0</b>
<b>Annen langsiktig gjeld</b>			
Gjeld til kredittinstitusjoner	8	1 150 487	1 219 175
Leasinggjeld	8	24 237 481	26 106 439
Øvrig langsiktig gjeld	8	1 600 000	1 800 000
<b>Sum annen langsiktig gjeld</b>		<b>26 987 968</b>	<b>29 125 614</b>
<b>Sum langsiktig gjeld</b>		<b>26 987 968</b>	<b>29 125 614</b>
<b>Kortsiktig gjeld</b>			
Gjeld til kredittinstitusjoner	8	0	0
Leverandørgjeld		26 191 022	11 382 431
Betalbar skatt	4	0	0
Skyldige offentlige avgifter		4 408 609	5 069 512
Kortsiktig konserngjeld	10	9 362 773	6 079 050
Annen kortsiktig gjeld		7 201 750	7 735 679
<b>Sum kortsiktig gjeld</b>		<b>47 164 154</b>	<b>30 266 672</b>
<b>Sum gjeld</b>		<b>74 152 122</b>	<b>59 392 286</b>
<b>SUM EGENKAPITAL OG GJELD</b>		<b>91 327 950</b>	<b>75 159 878</b>



Organisasjonsnr: 916 101 929  
GAUSLÅ HOLDING AS

NOTEOPPLYSNINGER - SELSKAP - alle poster oppgitt i hele tall

Note  
1

#### Regnskapsprinsipper

Note  
13

#### Antall aksjer og aksjeeiere

<u>Aksjeklasse</u>	<u>Ant. aksjer</u>	<u>Pålydende</u>	<u>Bokført verdi</u>
Ordinære aksjer	9000.00	890.00	8010000.00

<u>Aksjeeiere - fritekst</u>	<u>Antall</u>	<u>Eierandel</u>	<u>Aksjeklasse</u>
Bertelsen & Garpestad AS	5031.00	55.90%	Ordinære aksjer
Industritoppen Invest AS	3969.00	44.10%	Ordinære aksjer

<u>Sum</u>	<u>Sum antall</u>	<u>Sum eierandel</u>
	9000.00	100.00%

Note  
3

#### Lønn og ytelser

Note

**Ytelser til ledende personer**  
Er det gitt ytelser til ledende person: Nei

#### Ytelser til daglig leder

<u>Ytelser</u>	<u>Lønn</u>	<u>Pensj.forpl.</u>	<u>Andre godtgj.</u>
----------------	-------------	---------------------	----------------------

Note  
3

#### Ytelser til revisjon

Note  
3





Organisasjonsnr: 916 101 929  
GAUSLÅ HOLDING AS

NOTEOPPLYSNINGER - KONSERN - alle poster oppgitt i hele tall

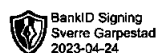
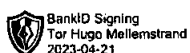
Note  
1

**Regnskapsprinsipper**

Omløpsmidler                      Startdato      Sluttdato      Endring

Skattemessig fremf.undersk. Startdato      Sluttdato      Endring

Kortsiktig gjeld                      Startdato      Sluttdato      Endring



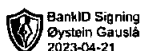
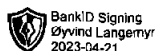


# GAUSLÅ HOLDING AS

Organisasjonsnr: 916 101 929

## ÅRSOPPGJØR og KONSERNREGNSKAP

2022



## Gauslå Holding AS

### ÅRSBERETNING FOR 2022

Organisasjonsnr: 916 101 929

#### Virksomhetens art og beliggenhet:

Selskapet har ingen virksomhet ut over å være et holdingselskap med eie av aksjer.

Selskapet inngår i konsern med Bertelsen & Garpestad AS som konsernspiss. I konsernet til Gauslå Holding AS inngår det heleide datterselskapet E. Gauslå & Sønner AS

Det er ikke tegnet styreansvarsforsikring i selskapet eller konsernet.

Det vises ellers til selskapets hjemmesider: [gauslaa.no](http://gauslaa.no).

#### Fortsatt drift mv.:

Årsregnskapet for konsernet er satt opp under forutsetning om fortsatt drift. Styret bekrefter at denne forutsetningen er til stede. Det er styrets oppfatning at beretning med årsregnskap gir en rettvise oversikt over utvikling og resultat av virksomheten og dens stilling.

Konsernet har en egenkapitalandel på 18,9 5 mot 21,0 % i fjor. Selskapet har ingen egen omsetning, men konsernet har hatt en økning i omsetning i driftsinntekter i år fra kr. 102,3 mill. til 127,5 mill. Regnskapet viser et underskudd etter skatt på kr. 10 500 for morselskapet mot et overskudd i fjor på 100 197, og et overskudd for konsernet på kr. 1 408 235 mot underskudd på kr. 5 174 181 i fjor.

Ut over det som er omtalt i dette og de neste avsnitt, er det ikke vurdert å være noen finansiell eller markeds risiko av betydning i selskapet. Selskapet er involvert i noen prosjekter med lang kredittid og dette medfører til tider en svak likviditet. Selskapet vil også være påvirket av at det blir satt i gang nok nye prosjekter i området.

Datterselskapet har i 2022 møtt vesentlige utfordringer i forbindelse med en større jobb. Det har oppstått diskusjoner om hvem som skal bære ansvaret for uforutsette grunnforhold. Dette har til tider likviditetsmessige utfordringer. Dette finansieres via økt lån fra morselskap.

Konsernet har ingen valutarisiko da all handel foregår i NOK.

Konsernet er involvert i eiersiden i Bliksåsen Panorama AS og har i denne sammenheng bundet opp en del likviditet i form av aksjekapital, lån og kreditter. Bliksåsen Panorama AS har ikke fått den utviklingen man ønsker, og det er derfor, ut fra et forsiktighetsprinsipp, tidligere foretatt nedskrivning av verdi aksjer i regnskapet.

Konsernet ønsker å opprettholde et bra omdømme og beholde en solid andel av det lokale markedet man jobber mot. Videre søkes å bedre likviditeten slik at man står bedre rustet mot de naturlige svingningene som er i bransjen.

**Forskning og utvikling:**

Selskapet har ikke hatt noen forsknings- og utviklingsaktiviteter i 2022

**Arbeidsmiljø:**

Det er ingen ansatte i Gauslå Holding AS. Arbeidsmiljøet i konsernet vurderes som godt. I 2022 ble det ikke iverksatt spesielle tiltak som har betydning for arbeidsmiljøet.

Det har i 2022 vært et sykefraværet ca. 6 % som er en nedgang fra fjoråret. Det har ikke vært arbeidsulykker av noen betydning i 2022.

**Likestilling:**

Av totalt ca. 40 årsverk i konsernet, utgjør kvinner ca. 2 årsverk. Til tross for lav kvinneandel, mener styret at det råder full likestilling i virksomheten, og i 2022 er det da ikke gjennomført noen spesielle tiltak for å fremme likestilling i bedriften. Styret består av fem menn.

**Ytre miljø:**

Selskapets virksomhet forurenses ikke det ytre miljø. Øvrige selskap innen konsernet forurenses ikke miljøet ut over hva som er normalt for denne bransjen. Man benytter hovedsakelig anleggsmaskiner av nyere dato, noe som medfører en noe lavere forurensing. Avfall håndteres på forskriftsmessig måte.

Det jobbes med å oppfylle kravene etter den nye åpenhetsloven og dette forventes lagt ut på selskapets hjemmesider innen fristen.

**Disponering av resultat:**

Årets regnskap viser et underskudd på kr. 10 500 som foreslås overført fra annen egenkapital. Konsernet viser et overskudd på kr. 1 408 235.

Froland 31.03.2023

**Øystein Gauslå**  
*Daglig Leder/ styremedlem*

**Sverre Garpestad**  
*Styrets leder*

**Trond Gauslå**  
*Styremedlem*

**Øyvind Langemyr**  
*Styremedlem*

**Per Ole Gulbrandsen**  
*Styremedlem*

**Tor Hugo Mellemstrand**  
*Styremedlem*



Gauslå Holding AS  
Organisasjonnr: 916 101 929

KONSERN		RESULTATREGNSKAP 2022		GAUSLÅ HOLDING AS	
2022	2021		Note	2022	2021
125 535 836	101 153 795	<i>Driftsinntekter:</i>			
2 002 642	1 112 038	Salgsinntekt	2	0	0
		Annen driftsinntekt	2	0	0
<b>127 538 478</b>	<b>102 265 833</b>	<b>Sum driftsinntekter</b>		<b>0</b>	<b>0</b>
		<i>Driftskostnader:</i>			
72 255 621	53 170 987	Varekostnad		0	0
27 836 330	28 900 834	Lønnskostnad	3	0	0
7 074 063	8 183 603	Avskrivning	4	0	0
16 727 842	16 600 260	Annen driftskostnad	3	10 500	79 126
<b>123 893 856</b>	<b>106 855 684</b>	<b>Sum driftskostnader</b>		<b>10 500</b>	<b>79 126</b>
<b>3 644 622</b>	<b>-4 589 851</b>	<b>Driftsresultat</b>		<b>-10 500</b>	<b>-79 126</b>
		<i>Finansinntekter og finanskostnader:</i>			
		Utbytte fra tilknyttet selskap			
0	0	Inntekt på investering i datterselskap		0	286 634
0	0	Renteinntekt fra foretak i samme konsern		403 973	0
536 284	0	Annen finansinntekt		0	0
10 234	90 544	Annen renteinntekt		0	0
0	0	Nedskrivning av finansielle eiendeler		0	0
5 000	0	Annen finanskostnad		0	0
2 495 001	2 052 850	Annen rentekostnad		403 973	79 050
<b>-1 953 482</b>	<b>-1 962 306</b>	<b>Sum finansinntekter og -kostnader</b>		<b>0</b>	<b>207 584</b>
<b>1 691 140</b>	<b>-6 552 157</b>	<b>Ordinært resultat før skattekostnad</b>		<b>-10 500</b>	<b>128 458</b>
282 904	-1 377 976	Skattekostnad på ordinært resultat	5	0	28 261
<b>1 408 235</b>	<b>-5 174 181</b>	<b>Årsresultat</b>		<b>-10 500</b>	<b>100 197</b>
		<i>Disponering:</i>			
		Overført annen egenkapital	14	-10 500	100 197
		<b>Sum disponert</b>		<b>-10 500</b>	<b>100 197</b>



Gauslå Holding AS  
Organisasjonnr: 916 101 929

KONSERN		GAUSLÅ HOLDING AS			
2022	2021	BALANSE PR 31.12.2022	Note	2022	2021
<b>EIENDELER:</b>					
<b>Anleggsmidler:</b>					
<i>Varige driftsmidler:</i>					
512 344	795 248	Utsatt skattefordel	5	0	0
0	150 000	Forskning og utvikling			
1 958 025	1 958 025	Tomter, bygninger og annen fast eiendom	4,8	0	0
27 373 593	29 660 784	Driftsløsøre, inventar, verktøy o.l.	4,8	0	0
<u>29 843 962</u>	<u>32 564 057</u>	Sum varige driftsmidler		<u>0</u>	<u>0</u>
<i>Finansielle anleggsmidler:</i>					
11 725 000	11 725 000	Investering i tilknyttet selskap	6,7	11 555 000	11 555 000
75 500	75 500	Investering i aksjer	6		
0	0	Lån til foretak i samme konsern	10	0	0
4 199 507	4 488 056	Lån tilknyttet selskap	8		
932 198	1 113 008	Andre fordringer	8		
<u>16 932 205</u>	<u>17 401 564</u>	Sum varige driftsmidler		<u>11 555 000</u>	<u>11 555 000</u>
<u>46 776 166</u>	<u>49 965 621</u>	Sum anleggsmidler		<u>11 555 000</u>	<u>11 555 000</u>
<b>Omløpsmidler:</b>					
8 181 139	4 896 106	Anlegg under utførelse	9		
189 202	369 863	Varer	11	0	0
33 237 229	16 030 769	Kundefordringer	8,9	0	0
0	0	Konsernfordringer	10	12 562 023	13 369 742
2 172 444	1 997 945	Andre fordringer		0	0
771 771	1 899 575	Bankinnskudd, kontanter o.l.	12	0	0
<u>44 551 785</u>	<u>25 194 258</u>	Sum omløpsmidler		<u>12 562 023</u>	<u>13 369 742</u>
<u>91 327 950</u>	<u>75 159 879</u>	Sum eiendeler		<u>24 117 023</u>	<u>24 924 742</u>



Gauslå Holding AS  
Organisasjonnr: 916 101 929

KONSERN			GAUSLÅ HOLDING AS		
2022	2021	BALANSE PR 31.12.2022	Note	2022	2021
<b>EGENKAPITAL OG GJELD:</b>					
<b>Egenkapital:</b>					
<i>Innskutt egenkapital:</i>					
8 010 000	8 010 000	Aksjekapital	13,14	8 010 000	8 010 000
12 000	12 000	Overkursfond	14	12 000	12 000
0	0	Annen innskutt egenkapital	14		
<i>Opplyent egenkapital:</i>					
9 153 828	7 745 592	Annen egenkapital	14	6 725 500	6 736 000
<b>17 175 828</b>	<b>15 767 592</b>	<b>Sum egenkapital</b>		<b>14 747 500</b>	<b>14 758 000</b>
<b>Gjeld:</b>					
<i>Avsetning for forpliktelser:</i>					
0	0	Utsatt skatt	5	0	0
0	0	<b>Sum avsetning for forpliktelser</b>		<b>0</b>	<b>0</b>
<i>Annen langsiktig gjeld:</i>					
1 150 487	1 219 175	Gjeld til kredittinstitusjoner	8		
24 237 481	26 106 439	Leasinggjeld	8		
1 600 000	1 800 000	Øvrig langsiktig gjeld	8	0	0
<b>26 987 968</b>	<b>29 125 614</b>	<b>Sum langsiktig gjeld</b>		<b>0</b>	<b>0</b>
<i>Kortsiktig gjeld:</i>					
0	0	Gjeld til kredittinstitusjoner	8	0	0
26 191 022	11 382 431	Leverandørgjeld		6 750	3 000
0	0	Betalbar skatt	5	0	0
4 408 609	5 069 512	Skyldige offentlige avgifter		0	0
9 362 773	6 079 050	Kortsiktig konserngjeld	10	9 362 773	10 079 050
7 201 750	7 735 679	Annen kortsiktig gjeld		0	84 692
<b>47 164 154</b>	<b>30 266 672</b>	<b>Sum kortsiktig gjeld</b>		<b>9 369 523</b>	<b>10 166 742</b>
<b>74 152 122</b>	<b>59 392 286</b>	<b>Sum gjeld</b>		<b>9 369 523</b>	<b>10 166 742</b>
<b>91 327 950</b>	<b>75 159 879</b>	<b>Sum egenkapital og gjeld</b>		<b>24 117 023</b>	<b>24 924 742</b>

Froland, 31-03-2023

Sverre Garpestad  
Styreleder

Øystein Gauslå  
Daglig leder

Øyvind Langemyr  
Styremedlem

Tor Hugo Møllernstrand  
Styremedlem

Trond Gauslå  
Styremedlem



## NOTE 1 REGNSKAPSPRINSIPPER

### Regnskapsprinsipper:

Årsregnskapet er satt opp i samsvar med regnskapsloven 1998 og god regnskapsskikk. Følgende regnskapsprinsipper er anvendt:

### Konsern:

Konsernet består av:

Gauslå Holding AS – morselskap, med datterselskapene:  
E.Gauslå & Sønner AS

### Driftsinntekter og kostnader:

Inntektsføring skjer etter opptjeningsprinsippet som normalt vil være leverings-tidspunktet for varer og tjenester. Kostnader medtas etter sammenstillingsprinsippet, dvs. at kostnader medtas i samme periode som tilhørende inntekter inntektsføres.

### Tilvirkningskontrakter

Tilvirkningskontrakter behandles i samsvar med løpende avregningsmetode. Opptjent fortjeneste inntektsføres i forhold til fullføringsgrad. Fullføringsgraden fastsettes ut i fra fremdrift på prosjektet, i henhold til leverte og benyttede materialer og tjenester. Opptjent, ikke fakturerte inntekter vises sammen med kundefordringer i balansen.

### Hovedregel for vurdering og klassifisering av eiendeler og gjeld:

Eiendeler bestemt til varig eie eller bruk er klassifisert som anleggsmidler. Andre eiendeler er klassifisert som omløpsmidler. Fordringer som skal tilbakebetales innen et år er uansett klassifisert som omløpsmidler. Ved klassifiseringen av kortsiktig og langsiktig gjeld er analoge kriterier lagt til grunn.

Anleggsmidler vurderes til anskaffelseskost, men nedskrives til virkelig verdi når verdifallet ikke forventes å være forbigående. Anleggsmidler med begrenset økonomisk levetid avskrives planmessig. Langsiktig gjeld balanseføres til nominelt mottatt beløp på etableringstidspunktet. Langsiktig gjeld oppskrives ikke til virkelig verdi som følge av renteendring.

Omløpsmidler vurderes til laveste av anskaffelseskost og virkelig verdi. Kortsiktig gjeld balanseføres til nominelt mottatt beløp på etableringstidspunktet. Kortsiktig gjeld oppskrives ikke til virkelig verdi som følge av renteendring. Enkelte poster er vurdert etter andre regler, og redegjøres for nedenfor.

### Varige driftsmidler:

Varige driftsmidler avskrives over forventet økonomisk levetid. Avskrivningene er som hovedregel fordelt lineært over antatt økonomisk levetid.

### Varer:

Varer er vurdert til anskaffelseskost, med fradrag for eventuell ukurans.

### Fordringer:

Kundefordringer og andre fordringer oppføres til pålydende etter fradrag for avsetning til forventet tap. Avsetning til tap gjøres på grunnlag av en individuell vurdering av de enkelte fordringene. I tillegg gjøres det for øvrige kundefordringer en uspesifisert avsetning for å dekke antatt tap.



## NOTE 1 REGNSKAPSPRINSIPPER

### **Skatt:**

Skattekostnaden i resultatregnskapet omfatter både periodens betalbare skatt og endring i utsatt skatt. Utsatt skatt beregnes med 22 % på grunnlag av de midlertidige forskjeller som eksisterer mellom regnskapsmessige og skattemessige verdier, samt likningsmessig frømførbart underskudd.

### **Kontantstrømoppstilling:**

Kontantstrømoppstillingen er utarbeidet etter den indirekte metode. Kontanter og kontantekvivalenter omfatter kontanter, bankinnskudd og andre kortsiktige, likvide plasseringer.

-



## GAUSLÅ HOLDING AS - MED KONSERNREGNSKAP

Noter til regnskapet for 2022

### Note 2 Salgsinntekter

Pr. Virksomhetsområde	Gauslå Holding AS		Konsern	
	2022	2021	2022	2021
Salg av anleggstjenester	0	0	125 535 836	101 153 795
Andre inntekter	0	0	2 002 642	1 112 038
<b>Sum</b>	<b>0</b>	<b>0</b>	<b>127 538 478</b>	<b>102 265 833</b>

### Note 3 Lønnskostnader, antall ansatte, godtgjørelser, lån til ansatte og godtgjørelse til revisor

Lønnskostnader	Gauslå Holding AS		Konsern	
	2022	2021	2022	2021
Lønninger	0	0	23 257 388	24 262 441
Arbeidsgiveravgift	0	0	3 433 370	3 523 695
Pensjonskostnader	0	0	781 079	731 483
Andre ytelser	0	0	364 493	383 215
<b>Sum</b>	<b>0</b>	<b>0</b>	<b>27 836 330</b>	<b>28 900 834</b>

Konsernet har i regnskapsåret sysselsatt totalt 40 årsverk.

Ytelser til ledende personer (i konsernet)	Daglig leder	Styret
Lønn	1 028 700	0
Pensjonsutgifter	0	0
Annen godtgjørelse	84 000	0
<b>Sum godtgjørelse</b>	<b>1 112 700</b>	<b>0</b>

Revisor	2022	2021
Godtgjørelse til revisor er fordelt på følgende:		
<b>Morselskap:</b>		
Lovpålagt revisjon	10 500	31 500
Andre tjenester	0	32 626
<b>Sum honorar til revisor</b>	<b>10 500</b>	<b>64 126</b>

<b>Datterselskap:</b>		
Lovpålagt revisjon	205 600	146 800
Andre tjenester	41 800	56 600
<b>Sum honorar til revisor</b>	<b>247 400</b>	<b>203 400</b>

Merverdiavgift er inkludert i beløp for morselskapet, men ikke for datterselskap.

### Note 4 Anleggsmidler

#### Gauslå Holding AS Konsern

Varige driftsmidler	Tomter bolig utleie	Maskiner etc	Finansiell Leasing	Sum varige driftsmidler
Anskaffelseskost pr 01.01.22	1 958 025	15 177 925	38 078 869	55 214 819
Tilgang kjøpte driftsmidler	-	223 168	12 593 462	12 816 630
Avgang solgte driftsmidler	-	-10 872	-12 164 362	-12 175 234
Anskaffelseskost 31.12.22	1 958 025	15 390 221	38 507 969	55 856 215
Akkumulerte avskrivninger 31.12.22	-	-13 409 552	-13 115 045	-26 524 597
Akkumulerte nedskrivninger 31.12.22	-	-	-	-
Reverserte nedskrivninger 31.12.22	-	-	-	-
<b>Balansført verdi pr. 31.12.22</b>	<b>1 958 025</b>	<b>1 980 669</b>	<b>25 392 924</b>	<b>29 331 618</b>
Årets avskrivninger	-	780 953	6 293 110	7 074 063
Avskrivningssats	-	14-33%	14-33%	-



## GAUSLÅ HOLDING AS - MED KONSERNREGNSKAP

Noter til regnskapet for 2022

Note 5 Skatt	Gauslå Holding AS		Konsern	
	2022	2021	2022	2021
<b>Årets skattekostnad fremkommer som følger:</b>				
Betalbar skatt	-	28 261	-	334 846
Korreksjon betalbar skatt tidligere år	-	-	-	-
Endring i utsatt skatt	-	-	282 904	-1 712 823
<b>Sum skattekostnad</b>	<b>-</b>	<b>28 261</b>	<b>282 904</b>	<b>-1 377 976</b>
<b>Betalbar skatt i skattekostnad fremkommer slik:</b>				
Resultat før skattekostnad	-10 500	128 458	1 691 140	-6 265 524
Skattefri utbytte	-	-	-428 571	-
Permanente forskjeller	-	-286 634	12 857	-284 634
Mottatt konsernbidrag	-	286 634	-	-
Avgitt konsernbidrag	-	-	-	-
Tilbakeføring av inntektsførte utbytte	-	-	-	-
Benyttet fremførbart underskudd	10 500	-	-616 354	-128 458
Nedskrivning finansielle eiendeler	-	-	-	-
Endring i midlertidige forskjeller	-	-128 458	-659 072	1 573 109
Grunnlag betalbar skatt	-	-	-	-5 105 507
Betalbar skatt 22 % (22 % i 2021)	-	-	-	-
<b>Betalbar skatt i balansen fremkommer slik:</b>				
Betalbar skatt på årets resultat	-	-	-	-
Betalbar skatt på avgitt konsernbidrag	-	-	-	-
Sum balanseført betalbar skatt	-	-	-	-
<b>Oversikt over midlertidige forskjeller:</b>				
Anleggsmidler	-	-	2 069 462	1 453 586
Balanseførte leieavtaler i regnskapet	-	-	1 155 443	1 006 019
Omløpsmidler/kortsiktig gjeld	-	-	-1 500 000	-1 500 000
Utestående fordringer	-	-	-	-
Gevinnst- og tapkonto	-	-	424 911	531 139
Avsetninger	-	-	-	-
Fremførbart underskudd	-10 500	-	-4 489 152	-5 105 507
Inngår ikke i beregningen av utsatt skatt	10 500	-	10 500	-
<b>Sum</b>	<b>-</b>	<b>-</b>	<b>-2 328 836</b>	<b>-3 614 763</b>
Utsatt skatt / skattefordel	-	-	-512 344	-795 248

Fra inntektsåret 2020 er skattesatsen på alminnelig inntekt i Norge 22 %. Utsatt skatt og utsatt skattefordel per 31. desember 2022 er beregnet med bruk av skattesats på 22 %, som er gjeldende skattesats fra 2022.

## Note 6 Investeringer i aksjer i tilknyttet selskap mv

Selskapet eier 29% av Blakstadheia Næringspark AS som ble stiftet i 2011. Aksjene er oppført til kostpris kr.1.500.000. Videre eier selskapet 50% av Bliksåsen Panorama AS, stiftet i 2012. Aksjene er oppført til kostpris kr. 17 903 333, men nedskrevet med kr. 7 903 333. Det er også stillet en garanti ovenfor lån til dette selskapet med kr. 11 838 040 i form av kausjonsansvar, jfr. note 7.

Selskapet eier følgende andeler i tilknyttet selskap:

Firma	Forretningskontor	Eierandel	Egenkapital 31.12.2022	Resultat 2022
Blakstadheia Næringspark AS	Arendal	29 %	7 562 236	9 244
Bliksåsen Panorama AS	Froland	50 %	19 232 248	2 192 898
Skarsbru Næringspark AS	Froland	50 %	-620 615	-213 823

Tallene vedrørende Blakstadheia Næringspark AS gjelder 2021 da regnskap for 2022 ikke er klart.

Selskapet eier også en aksjepost i Arendal Lufthavn Gullknapp AS med kr.75 500.

## Note 7 Datterselskap, tilknyttet selskap m v

Selskapets navn	Eier/stemmeandel	Balanseført verdi	Egenkapital	Resultat 2022
E.Gauslå & Sønner AS	100 %	11 555 000	13 983 328	1 418 736
<b>Sum</b>		<b>11 555 000</b>	<b>13 983 328</b>	<b>1 418 736</b>

## Note 8 Fordringer og gjeld



## GAUSLÅ HOLDING AS - MED KONSERNREGNSKAP

Noter til regnskapet for 2022

Fordringer med forfall senere enn ett år	Gauslå Holding AS		Konsern	
	2022	2021	2022	2021
Andre langsiktige fordringer	0	0	4 994 782	4 488 056
Lån Bliksåsen Panorama AS			0	0
Forskuddsløse leasing			136 923	1 113 008
<b>Sum</b>			<b>5 131 705</b>	<b>5 601 064</b>
Herav fordringer som forfaller > 1 år			42 953	551 149
Langsiktig gjeld med forfall senere enn ett år	2022	2021	2022	2021
Gjeld til kredittinstitusjoner	0	0	1 150 487	1 219 175
Leasinggjeld	0	0	24 237 481	26 106 439
Annen langsiktig gjeld	0	0	1 600 000	1 800 000
<b>Sum</b>	<b>0</b>	<b>0</b>	<b>26 987 968</b>	<b>29 125 614</b>

Gjeld i forbindelse med aktivering av finansiell leasing vil fortløpende bli fornyet ved tegning av nye avtaler. Av øvrig langsiktig gjeld er det ca. kr. 1.400.000 som forfaller mer enn 5 år frem i tid.

	Gauslå Holding AS		Konsern	
	2022	2021	2022	2021
Gjeld sikret ved pant	-	-	25 387 968	27 325 614
<b>Pantsatte eiendeler:</b>				
Driftsløsere	-	-	27 562 795	30 030 647
Fast eiendom	-	-	1 958 025	1 958 025
Kundefordringer	-	-	33 237 229	15 846 452
	-	-	-	-
<b>Sum</b>	<b>-</b>	<b>-</b>	<b>62 758 049</b>	<b>47 835 124</b>

Det er stillet garanti for lån til Bliksåsen Panorama AS med kr. 11.838.040 med restgjeld kr. 30.459.572.

### Note 9 Anleggskontrakter og kundefordringer

Prosjekter under utførelse er vurdert i samsvar med løpende avregning metoden. Det innebærer at beregnet opptjent fortjeneste er tatt til inntekt. Fullføringsgraden pr. 31.12 er beregnet ut fra påløpte kostnader i forhold til forventet/beregnet totalkostnad.

Påløpte prosjektkostnader iflg. Prosjektregnskap omfatter materialkostnader, underentreprenører, direkte lønn inkl. sociale kostnader, samt andre direkte henførbare prosjektkostnader.

A-konto betalinger og forskudd som er mottatt fra kundene er medtatt som en reduksjon av posten prosjekt under utførelse blant omløpsmidler.

Beholdningsendring prosjekt under utførelse er i samsvar med løpende avregning metoden klassifisert som driftsinntekt, under posten salgssinntekter.

Spesifikasjon verdi prosjekt under arbeid	2022	2021
Anbudsarbeid:		
Påløpte direkte prosjektkostnader iflg prosjektregnskap	74 810 231	61 395 537
Estimert opptjent andel dekningsbidrag	16 013 257	7 472 599
Verdi utført produksjon	90 823 488	68 868 136
Fakturert produksjon	84 693 861	65 629 723
Opptjent, ikke fakturert produksjon/forskuddsfakturert	6 129 627	3 238 413
Tidsavgrensinger regningsarbeid/ferdige oppdrag	2 051 512	1 657 693
<b>Nettoverdi i balansen</b>	<b>8 181 139</b>	<b>4 896 106</b>
<b>Kundefordringer:</b>		
Kundefordringer tilknyttet tilvirkingskontrakter	34 437 229	17 046 452
Avsetning tap på fordringer	-1 200 000	-1 200 000
<b>Sum</b>	<b>33 237 229</b>	<b>15 846 452</b>

Det er i regnskapet innarbeidet utført arbeide med 11,6 mill. hvor kravet ikke er endelig avklart. Det kan være noe usikkerhet tilknyttet dette.



## GAUSLÅ HOLDING AS - MED KONSERNREGNSKAP

Noter til regnskapet for 2022

### Note 10 Mellomværende med selskap i samme konsern og tilknyttede selskap

#### Gauslå Holding AS

Fordringer	2022	2021
Lån til foretak i samme konsern-Gauslå Invest AS	-	9 472 452
Lån til foretak i samme konsern-E.Gauslå & Sønner AS	12 562 023	3 610 655
Konsernbidrag Gauslå Invest AS	-	286 635
Sum	12 562 023	13 369 742
Herav fordringer som forfaller > 1 år	12 562 023	13 369 742

### Note 11. Handelsvarer

	Gauslå Holding AS		Konsern	
	2022	2021	2022	2021
Handelsvarer	-	-	189 202	369 863
Sum	-	-	189 202	369 863

### Note 12 Bankinnskudd

Bundne skattetrekksmidler utgjør pr. 31.12.22 kr. 400.119,-.

Sammen med bankgaranti dekker dette selskapets skattetrekk pr.31.12

### Note 13 Aksjekapital og aksjonærinformasjon

#### Gauslå Holding AS

##### Aksjekapitalen består av:

	Antall	Pålydende	Balansført
Ordinære aksjer	9 000	890	8 010 000
Sum	9 000		8 010 000

##### Oversikt over aksjonærene pr 31.12.2022:

	Ordinære aksjer	Sum	Eierandel	Stemmeandel	
Bertelsen & Garpestad AS	5 031	890	4 477 590	55,9 %	55,9 %
Industri toppen Invest AS	3 969	890	3 532 410	44,1 %	44,1 %
Sum	9 000	1 780	8 010 000	100,0 %	100,0 %

Styremedlem som har eierinteresser som følger: Sverre Garpestad er aksjonær i Bertelsen & Garpestad Holding AS og Øystein og Trond Gauslå i Industri toppen Invest AS, som er de bakenforliggende aksjonærer.

Det er inngått bindende avtale om trinnvis salg av aksjer fra Industri toppen Invest AS til Bertelsen & Garpestad AS.

### Note 14 Egenkapital

#### Gauslå Holding AS

	Aksjekapital	Annen Innskutt egenkapital	Annen EK	Sum
Egenkapital pr 31.12.2021	8 010 000	12 000	6 736 000	14 758 000
Kapitaløkning	-	-	-	-
Årets resultat	-	-	-10 500	-10 500
Egenkapital pr 31.12 2022	8 010 000	12 000	6 725 500	14 747 500

#### Gauslå Holding AS Konsern

				Sum
Egenkapital pr 31.12 2021	8 010 000	12 000	7 745 592	15 767 592
Fusjon Gauslå Invest AS	-	-	-	-
Årets resultat	-	-	1 408 236	1 408 236
Egenkapital pr 31.12 2022	8 010 000	12 000	9 153 827	17 175 827



## GAUSLÅ HOLDING AS - MED KONSERNREGNSKAP

Noter til regnskapet for 2022

### Note 15 Pensjoner

Konsernet er pliktig til å ha tjenstepensjonsordning etter lov om obligatorisk tjenstepensjon. Selskapets pensjonsordninger tilfredsstiller kravene i denne lov.

Morselskapet har ingen ansatte, og er ikke pliktig til å opprette slik ordning. Det er følgelig ikke opprettet tjenstepensjonsordning i morselskapet.

	Gauslå Holding AS		Konsern	
	2022	2021	2022	2021
Pensjonskostnader inkl.AFP	0	0	781 079	731 483
Sum	0	0	781 079	731 483

Konsernets pensjonsordning er innskuddsbasert, hvilket betyr at konsernet ikke har forpliktelser knyttet til pensjonsutbetaling etter de ansatte har gått av med pensjon.

### Note 16 Transaksjoner med nærstående parter/konsernselskap

#### Gauslå Holding AS Konsern

Nærstående part	Tilknytning	Varer/Tjenester		Renter
		Kjøp	Salg	
Gauslå Holding	Morselskap			403 973
Bertelsen & Garpestad AS	Aksjonær i morselskap	1 633 850	3 747 895	-403 973



## KONTANTSTRØMANALYSE GAUSLÅ HOLDING AS 2022

Konsern		Gauslå Holding AS	
2022	2021	2022	2021
1 691 140	(6 552 157)	(10 500)	128 458
-	(32 410)	-	-
7 074 063	8 183 603	-	-
(1 572 790)	(1 509 070)	-	-
180 661	271 444	-	-
14 808 591	1 735 848	3 750	3 000
(20 491 493)	4 817 035	-	-
2 383 803	12 404 158	6 750	3 868 542
<b>4 073 975</b>	<b>19 318 451</b>	<b>-</b>	<b>4 000 000</b>
<b>Kontantstrøm fra operasjonelle aktiviteter</b>			
<b>Kontantstrøm fra investeringsaktiviteter</b>			
9 752 548	1 395 452	-	-
-	-	-	-
(12 816 630)	(6 093 328)	-	-
-	(10 000 000)	-	(4 000 000)
<b>(3 064 082)</b>	<b>(14 697 876)</b>	<b>-</b>	<b>-4 000 000</b>
<b>Kontantstrøm fra finansieringsaktiviteter</b>			
-	-	-	-
-	5 374 278	-	-
-	-	-	-
-	-	-	-
-2 137 646	-6 108 287	-	-
-	-2 929 515	-	-
-	-	-	-
-	-	-	-
<b>-2 137 646</b>	<b>-3 663 524</b>	<b>-</b>	<b>0</b>
<b>-1 127 753</b>	<b>957 051</b>	<b>0</b>	<b>0</b>
<b>1 899 524</b>	<b>942 469</b>	<b>-</b>	<b>-</b>
<b>771 771</b>	<b>1 899 520</b>	<b>-</b>	<b>0</b>



UAVHENGIG REVISORS BERETNING  
Til generalforsamlingen i Gauslå Holding AS

#### Uttalelse om revisjonen av årsregnskapet

##### Konklusjon

Vi har revidert selskapet Gauslå Holding AS' årsregnskap som viser et underskudd på kr. 10 500 for selskapsregnskapet og et overskudd på kr. 1 408 235 for konsernregnskapet, og som består av:

- selskapsregnskapet, som består av balanse per 31. desember 2022, resultatregnskap, og kontantstrømpstilling, for regnskapsåret avsluttet per denne datoen og noter til årsregnskapet, herunder et sammendrag av viktige regnskapsprinsipper, og
- konsernregnskapet som består av balanse per 31. desember 2022, resultatregnskap, og kontantstrømpstilling, for regnskapsåret avsluttet per denne datoen og noter til årsregnskapet, herunder et sammendrag av viktige regnskapsprinsipper.

##### Etter vår mening

- oppfyller årsregnskapet gjeldende lovkrav, og
- gir selskapsregnskapet et rettviseende bilde av selskapets finansielle stilling per 31. desember 2022 og av dets resultater og kontantstrømmer for regnskapsåret som ble avsluttet per denne datoen i samsvar med regnskapslovens regler og god regnskapsskikk i Norge, og
- gir konsernregnskapet et rettviseende bilde av konsernets finansielle stillingen til per 31. desember 2022 og av dets resultater og kontantstrømmer for regnskapsåret avsluttet per denne dato i samsvar med regnskapslovens regler og god regnskapsskikk i Norge.

##### Grunnlag for konklusjonen

Vi har gjennomført revisjonen i samsvar med de internasjonale revisjonsstandardene International Standards on Auditing (ISA-ene). Våre oppgaver og plikter i henhold til disse standardene er beskrevet nedenfor under Revisors oppgaver og plikter ved revisjonen av årsregnskapet. Vi er uavhengige av selskapet slik det kreves i lov, forskrift og International Code of Ethics for Professional Accountants (inkludert internasjonale uavhengighetsstandarder) utstedt av the International Ethics Standards Board for Accountants (IESBA-reglene), og har overholdt våre øvrige etiske forpliktelser i samsvar med disse kravene. Innhentet revisjonsbevis er etter vår vurdering tilstrekkelig og hensiktsmessig som grunnlag for vår konklusjon.

##### Øvrig informasjon

Styret og daglig leder (ledelsen) er ansvarlige for informasjonen i årsberetningen. Vår konklusjon om årsregnskapet ovenfor dekker ikke informasjonen i årsberetningen.

I forbindelse med revisjonen av årsregnskapet er det vår oppgave å lese årsberetningen. Formålet er å vurdere hvorvidt det foreligger vesentlig inkonsistens mellom årsberetningen, og årsregnskapet og den kunnskap vi har opparbeidet oss under revisjonen av årsregnskapet, eller hvorvidt informasjon i årsberetningen ellers fremstår

Besoks- og postadresse: Teknologiveien 1, 4846 Arendal  
Telefon: 37 19 67 00  
Bankkonto: 7314 05 00256



Medlem av Revisorgruppen

Foretaksregisteret: 981 497 023 MVA  
E-mail: [arendal@rg.no](mailto:arendal@rg.no)  
Hjemmeside: [www.rg.no](http://www.rg.no)



Medlem av UHY International



som vesentlig feil. Vi har plikt til å rapportere dersom årsberetningen fremstår som vesentlig feil. Vi har ingenting å rapportere i så henseende.

Basert på kunnskapen vi har opparbeidet oss i revisjonen, mener vi at årsberetningen er konsistent med årsregnskapet og inneholder de opplysninger som skal gis i henhold til gjeldene lovkrav.

*Ledelsens ansvar for årsregnskapet*

Ledelsen er ansvarlig for å utarbeide årsregnskapet og for at det gir et rettviseende bilde i samsvar med regnskapslovens regler og god regnskapsskikk i Norge. Ledelsen er også ansvarlig for slik intern kontroll som den finner nødvendig for å kunne utarbeide et årsregnskap som ikke inneholder vesentlig feilinformasjon, verken som følge av misligheter eller utilsiktede feil.

Ved utarbeidelsen av årsregnskapet må ledelsen ta standpunkt til selskapets evne til fortsatt drift og opplyse om forhold av betydning for fortsatt drift. Forutsetningen om fortsatt drift skal legges til grunn for årsregnskapet så lenge det ikke er sannsynlig at virksomheten vil bli avvirket.

*Revisors oppgaver og plikter ved revisjonen av årsregnskapet*

Vårt mål er å oppnå betryggende sikkerhet for at årsregnskapet som helhet ikke inneholder vesentlig feilinformasjon, verken som følge av misligheter eller utilsiktede feil, og å avgi en revisjonsberetning som inneholder vår konklusjon. Betryggende sikkerhet er en høy grad av sikkerhet, men ingen garanti for at en revisjon utført i samsvar med ISA-ene, alltid vil avdekke vesentlig feilinformasjon som eksisterer. Feilinformasjon kan oppstå som følge av misligheter eller utilsiktede feil. Feilinformasjon blir vurdert som vesentlig dersom den enkeltvis eller samlet med rimelighet kan forventes å påvirke økonomiske beslutninger som brukerne foretar basert på årsregnskapet.

For revisors oppgaver og plikter se : <https://revisorforeningen.no/om-revisjon/revisjonsberetning-revisors-oppgaver-og-plikter/>

ARENDALE, 21.04.2023

**Agder-Team Revisjon AS**

*Torbjørn Sundsdal*

Torbjørn Sundsdal  
Statsautorisert revisor

Besøks- og postadresse: Teknologiveien 1, 4846 Arendal  
Telefon: 37 19 67 00  
Bankkonto: 7314 05 00256



Medlem av Revisorgruppen

Foretaksregisteret: 981 497 023 MVA  
E-mail: [arendal@rg.no](mailto:arendal@rg.no)  
Hjemmeside: [www.rg.no](http://www.rg.no)



Medlem av UHY International