



ÅRSREGNSKAPET FOR REGNSKAPSÅRET 2022 - GENERELL INFORMASJON

Enheten

Organisasjonsnummer: 943 540 853
Organisasjonsform: Aksjeselskap
Foretaksnavn: BUTTERFLY BAKERI OG KONDITORI AS
Forretningsadresse: Gaupefaret 2
1712 GRÅLUM

Regnskapsår

Årsregnskapets periode: 01.01.2022 - 31.12.2022

Konsern

Morselskap i konsern: Nei

Regnskapsregler

Regler for små foretak benyttet: Ja
Benyttet ved utarbeidelsen av årsregnskapet til selskapet: Regnskapslovens alminnelige regler

Årsregnskapet fastsatt av kompetent organ

Bekreftet av representant for selskapet: RØSÆG AAGE VILLY
Dato for fastsettelse av årsregnskapet: 06.06.2023

Grunnlag for avgivelse

År 2022: Årsregnskapet er elektronisk innlevert
År 2021: Tall er hentet fra elektronisk innlevert årsregnskap fra 2022

Det er ikke krav til at årsregnskapet m.v. som sendes til Regnskapsregisteret er undertegnet. Kontrollen på at dette er utført ligger hos revisor/enhetens øverste organ. Sikkerheten ivaretas ved at innsender har rolle/rettighet for innsending av årsregnskapet via Altinn, og ved at det bekreftes at årsregnskapet er fastsatt av kompetent organ.

Brønnøysundregistrene, 03.07.2024



Resultatregnskap

| Beløp i: NOK | Note | 2022 | 2021 |
|---|------|-------------------|-------------------|
| RESULTATREGNSKAP | | | |
| Inntekter | | | |
| Salgsinntekt | | 41 782 382 | 39 186 496 |
| Annen driftsinntekt | | 1 055 637 | 1 207 013 |
| Sum inntekter | | 42 838 018 | 40 393 509 |
| Kostnader | | | |
| Varekostnad | | 12 961 061 | 11 708 512 |
| Lønnskostnad | 1 | 16 688 571 | 16 147 197 |
| Avskrivning av driftsmidler og immaterielle eiendeler | 2 | 1 847 546 | 1 784 092 |
| Annen driftskostnad | 1 | 10 037 448 | 8 941 099 |
| Sum kostnader | | 41 534 625 | 38 580 899 |
| Driftsresultat | | 1 303 393 | 1 812 609 |
| Finansinntekter og finanskostnader | | | |
| Annen renteinntekt | | 14 489 | 1 435 |
| Sum finansinntekter | | 14 489 | 1 435 |
| Annen rentekostnad | | 19 270 | 21 809 |
| Sum finanskostnader | | 19 270 | 21 809 |
| Netto finans | | -4 781 | -20 374 |
| Ordinært resultat før skattekostnad | | 1 298 612 | 1 792 236 |
| Skattekostnad | 3 | 285 701 | 411 536 |
| Ordinært resultat etter skattekostnad | | 1 012 911 | 1 380 700 |
| Årsresultat | 4 | 1 012 911 | 1 380 700 |
| Årsresultat etter minoritetsinteresser | | 1 012 911 | 1 380 700 |
| Totalresultat | | 1 012 911 | 1 380 700 |



Balanse

| Beløp i: NOK | Note | 2022 | 2021 |
|--|------|-------------------|-------------------|
| BALANSE - EIENDELER | | | |
| Anleggsmidler | | | |
| Immaterielle eiendeler | | | |
| Utsatt skattefordel | 3 | 182 617 | 148 806 |
| Sum immaterielle eiendeler | | 182 617 | 148 806 |
| Varige driftsmidler | | | |
| Tomter, bygninger o.a. fast eiendom | 2 | | |
| Maskiner og anlegg | 2 | | |
| Skip og flytende installasjoner | 2 | | |
| Driftsløsøre, inventar o.a. utstyr | 2, 5 | 6 735 851 | 7 627 800 |
| Sum varige driftsmidler | 2, 5 | 6 735 851 | 7 627 800 |
| Finansielle anleggsmidler | | | |
| Lån til foretak i samme konsern | | | 2 039 944 |
| Sum finansielle anleggsmidler | | | 2 039 944 |
| Sum anleggsmidler | | 6 918 469 | 9 816 550 |
| Omløpsmidler | | | |
| Varer | | | |
| Sum varer | 5 | 1 688 621 | 1 181 860 |
| Fordringer | | | |
| Kundefordringer | 5, 6 | 3 161 031 | 3 328 383 |
| Andre kortsiktige fordringer | 5, 6 | 511 800 | 251 297 |
| Sum fordringer | | 3 672 832 | 3 579 680 |
| Bankinnskudd, kontanter og lignende | | | |
| Bankinnskudd, kontanter o.l. | 7 | 5 879 571 | 7 071 676 |
| Sum bankinnskudd, kontanter og lignende | | 5 879 571 | 7 071 676 |
| Sum omløpsmidler | | 11 241 024 | 11 833 216 |
| SUM EIENDELER | | 18 159 492 | 21 649 767 |



Balanse

| Beløp i: NOK | Note | 2022 | 2021 |
|---------------------------------------|------|-------------------|-------------------|
| BALANSE - EGENKAPITAL OG GJELD | | | |
| Egenkapital | | | |
| Innskutt egenkapital | | | |
| Aksjekapital 0 aksjer á pål. kr 0 | 8 | 200 000 | 200 000 |
| Beholdning av egne aksjer | 8 | | |
| Sum innskutt egenkapital | | 200 000 | 200 000 |
| Opptjent egenkapital | | | |
| Annen egenkapital | | 9 831 852 | 8 886 383 |
| Sum opptjent egenkapital | | 9 831 852 | 8 886 383 |
| Sum egenkapital | 4 | 10 031 852 | 9 086 383 |
| Gjeld | | | |
| Langsiktig gjeld | | | |
| Utsatt skatt | 3 | | |
| Annen langsiktig gjeld | | | |
| Gjeld til kredittinstitusjoner | 5 | 225 000 | 525 000 |
| Øvrig langsiktig gjeld | 1, 5 | 262 055 | 257 705 |
| Sum annen langsiktig gjeld | | 487 055 | 782 705 |
| Sum langsiktig gjeld | | 487 055 | 782 705 |
| Kortsiktig gjeld | | | |
| Leverandørgjeld | 6 | 2 418 740 | 1 523 389 |
| Betalbar skatt | 3 | 300 490 | |
| Skyldige offentlige avgifter | | 1 257 569 | 1 729 802 |
| Annen kortsiktig gjeld | 6 | 3 663 786 | 8 527 487 |
| Sum kortsiktig gjeld | | 7 640 585 | 11 780 678 |
| Sum gjeld | | 8 127 640 | 12 563 384 |
| SUM EGENKAPITAL OG GJELD | | 18 159 492 | 21 649 767 |



Brønnøysundregistrene

ÅRSREGNSKAP FOR REGNSKAPSÅRET 2022 - GENERELL INFORMASJON

Journalnummer: 2023 472855

Enheten

Organisasjonsnummer: 943 540 853
Organisasjonsform: Aksjeselskap
Foretaksnavn: BUTTERFLY BAKERI OG KONDITORI AS
Forretningsadresse: Gaupefaret 2
1712 GRÅLUM

Regnskapsår

Årsregnskapets periode: 01.01.2022 - 31.12.2022

Konsern

Morselskap i konsern: Nei

Regnskapsregler

Regler for små foretak benyttet: Ja
Benyttet ved utarbeidelsen av
årsregnskapet til selskapet: Regnskapslovens alminnelige regler

Årsregnskapet fastsatt av kompetent organ

Bekreftet av representant for selskapet: RØSÆG AAGE VILLY
Dato for fastsettelse av årsregnskapet: 06.06.2023

Grunnlag for avgivelse

År 2022: Årsregnskap er elektronisk innlevert.
År 2021: Tall er hentet fra elektronisk innlevert årsregnskap fra 2022.

Det er ikke krav til at årsregnskapet m.v. som sendes til Regnskapsregisteret er undertegnet. Kontrollen på at dette er utført ligger hos revisor/enhetens øverste organ. Sikkerheten ivaretas ved at innsender har rolle/rettighet for innsending av årsregnskapet via Altinn, og ved at det bekreftes at årsregnskapet er fastsatt av kompetent organ.

Brønnøysundregistrene, 14.06.2023



Organisasjonsnr: 943 540 853
BUTTERFLY BAKERI OG KONDITORI AS

RESULTATREGNSKAP

| Beløp i: NOK | Note | 2022 | 2021 |
|---|------|-------------------|-------------------|
| RESULTATREGNSKAP | | | |
| Inntekter | | | |
| Salgsinntekt | | 41 782 382 | 39 186 496 |
| Annen driftsinntekt | | 1 055 637 | 1 207 013 |
| Sum inntekter | | 42 838 018 | 40 393 509 |
| Kostnader | | | |
| Varekostnad | | 12 961 061 | 11 708 512 |
| Lønnskostnad | 1 | 16 688 571 | 16 147 197 |
| Avskrivning av driftsmidler og immaterielle eiendeler | 2 | 1 847 546 | 1 784 092 |
| Annen driftskostnad | 1 | 10 037 448 | 8 941 099 |
| Sum kostnader | | 41 534 625 | 38 580 899 |
| Driftsresultat | | 1 303 393 | 1 812 609 |
| Finansinntekter og finanskostnader | | | |
| Annen renteinntekt | | 14 489 | 1 435 |
| Sum finansinntekter | | 14 489 | 1 435 |
| Annen rentekostnad | | 19 270 | 21 809 |
| Sum finanskostnader | | 19 270 | 21 809 |
| Netto finans | | -4 781 | -20 374 |
| Ordinært resultat før skattekostnad | | | |
| Skattekostnad | 3 | 285 701 | 411 536 |
| Ordinært resultat etter skattekostnad | | 1 012 911 | 1 380 700 |
| Årsresultat | 4 | 1 012 911 | 1 380 700 |
| Årsresultat etter minoritetsinteresser | | 1 012 911 | 1 380 700 |
| Totalresultat | | 1 012 911 | 1 380 700 |



Organisasjonsnr: 943 540 853
BUTTERFLY BAKERI OG KONDITORI AS

BALANSE

| Beløp i: NOK | Note | 2022 | 2021 |
|--|-------------|-------------------|-------------------|
| BALANSE - EIENDELER | | | |
| Anleggsmidler | | | |
| Immaterielle eiendeler | | | |
| Utsatt skattefordel | 3 | 182 617 | 148 806 |
| Sum immaterielle eiendeler | | 182 617 | 148 806 |
| Varige driftsmidler | | | |
| Tomter, bygninger o.a. fast eiendom | 2 | | |
| Maskiner og anlegg | 2 | | |
| Skip og flytende installasjoner | 2 | | |
| Driftsløsøre, inventar o. a. utstyr | 2, 5 | 6 735 851 | 7 627 800 |
| Sum varige driftsmidler | 2, 5 | 6 735 851 | 7 627 800 |
| Finansielle anleggsmidler | | | |
| Lån til foretak i samme konsern | | | 2 039 944 |
| Sum finansielle anleggsmidler | | | 2 039 944 |
| Sum anleggsmidler | | 6 918 469 | 9 816 550 |
| Omløpsmidler | | | |
| Varer | | | |
| Sum varer | 5 | 1 688 621 | 1 181 860 |
| Fordringer | | | |
| Kundefordringer | 5, 6 | 3 161 031 | 3 328 383 |
| Andre kortsiktige fordringer | 5, 6 | 511 800 | 251 297 |
| Sum fordringer | | 3 672 832 | 3 579 680 |
| Bankinnskudd, kontanter og lignende | | | |
| Bankinnskudd, kontanter o. l. | 7 | 5 879 571 | 7 071 676 |
| Sum bankinnskudd, kontanter og lignende | | 5 879 571 | 7 071 676 |
| Sum omløpsmidler | | 11 241 024 | 11 833 216 |
| SUM EIENDELER | | 18 159 492 | 21 649 767 |
| BALANSE - EGENKAPITAL OG GJELD | | | |



| | | | |
|-----------------------------------|----------|-------------------|-------------------|
| Egenkapital | | | |
| Innskutt egenkapital | | | |
| Aksjekapital 0 aksjer á pål. kr 0 | 8 | 200 000 | 200 000 |
| Beholdning av egne aksjer | 8 | | |
| Sum innskutt egenkapital | | 200 000 | 200 000 |
| Opptjent egenkapital | | | |
| Annen egenkapital | | 9 831 852 | 8 886 383 |
| Sum opptjent egenkapital | | 9 831 852 | 8 886 383 |
| Sum egenkapital | 4 | 10 031 852 | 9 086 383 |
| Gjeld | | | |
| Langsiktig gjeld | | | |
| Utsatt skatt | 3 | | |
| Annen langsiktig gjeld | | | |
| Gjeld til kredittinstitusjoner | 5 | 225 000 | 525 000 |
| Øvrig langsiktig gjeld | 1, 5 | 262 055 | 257 705 |
| Sum annen langsiktig gjeld | | 487 055 | 782 705 |
| Sum langsiktig gjeld | | 487 055 | 782 705 |
| Kortsiktig gjeld | | | |
| Leverandørgjeld | 6 | 2 418 740 | 1 523 389 |
| Betalbar skatt | 3 | 300 490 | |
| Skyldige offentlige avgifter | | 1 257 569 | 1 729 802 |
| Annen kortsiktig gjeld | 6 | 3 663 786 | 8 527 487 |
| Sum kortsiktig gjeld | | 7 640 585 | 11 780 678 |
| Sum gjeld | | 8 127 640 | 12 563 384 |
| SUM EGENKAPITAL OG GJELD | | 18 159 492 | 21 649 767 |



Organisasjonsnr: 943 540 853
BUTTERFLY BAKERI OG KONDITORI AS

NOTEOPPLYSNINGER - SELSKAP - alle poster oppgitt i hele tall

Note

1

Antall årsverk i regnskapsåret
28.50

Sum Beløp

Balanseført verdi 31.12. Varige driftsmidler Immaterielle eiend.

Konsernregnskap

Morselskapet sitt navn

Forretningskontor for morselskapet

Begrunnelse for at datterselskap er utelatt fra konsolideringen

Samlet beløp - tilknyttet selskap Årets Fjorårets

Samlet beløp - foretak i samme konsern Årets Fjorårets

Samlet beløp - foretak i samme konsern Årets Fjorårets

Samlet beløp - felles kontrollert virksomhet Årets Fjorårets

Pantstillelse Beløp

Beholdning av egne aksjer Antall Pålydende Andel av aksjek.



Årsregnskap 2022

Butterfly Bakeri Og Konditori AS

Resultatregnskap
Balanse
Noter til regnskapet

Org.nr.: 943 540 853



Resultatregnskap

Butterfly Bakeri Og Konditori AS

| Driftsinntekter og driftskostnader | Note | 2022 | 2021 |
|---|------|-------------------|-------------------|
| Salgsinntekt | | 41 782 382 | 39 186 496 |
| Annen driftsinntekt | | 1 055 637 | 1 207 013 |
| Sum driftsinntekter | | 42 838 018 | 40 393 509 |
| Varekostnad | | 12 961 061 | 11 708 512 |
| Lønnskostnad | 1 | 16 688 571 | 16 147 197 |
| Avskrivning av driftsmidler og immaterielle eiendeler | 2 | 1 847 546 | 1 784 092 |
| Annen driftskostnad | 1 | 10 037 448 | 8 941 099 |
| Sum driftskostnader | | 41 534 625 | 38 580 899 |
| Driftsresultat | | 1 303 393 | 1 812 609 |
| Finansinntekter og finanskostnader | | | |
| Annen renteinntekt | | 14 489 | 1 435 |
| Annen rentekostnad | | 19 270 | 21 809 |
| Resultat av finansposter | | -4 781 | -20 374 |
| Resultat før skattekostnad | | 1 298 612 | 1 792 236 |
| Skattekostnad | 3 | 285 701 | 411 536 |
| Resultat før skatt | | 1 012 911 | 1 380 700 |
| Årsresultat | 4 | 1 012 911 | 1 380 700 |



Balanse

Butterfly Bakeri Og Konditori AS

| Eiendeler | Note | 2022 | 2021 |
|---|-------------|-------------------|-------------------|
| Anleggsmidler | | | |
| Immaterielle eiendeler | | | |
| Utsatt skattefordel | 3 | 182 617 | 148 806 |
| Sum immaterielle eiendeler | | 182 617 | 148 806 |
| Varige driftsmidler | | | |
| Driftsløsøre, inventar o.a. utstyr | 2, 5 | 6 735 851 | 7 627 800 |
| Sum varige driftsmidler | 2, 5 | 6 735 851 | 7 627 800 |
| Finansielle driftsmidler | | | |
| Lån til foretak i samme konsern | | 0 | 2 039 944 |
| Sum finansielle anleggsmidler | | 0 | 2 039 944 |
| Sum anleggsmidler | | 6 918 469 | 9 816 550 |
| Omløpsmidler | | | |
| Lager av varer og annen beholdning | 5 | 1 688 621 | 1 181 860 |
| Fordringer | | | |
| Kundefordringer | 5, 6 | 3 161 031 | 3 328 383 |
| Andre kortsiktige fordringer | 5, 6 | 511 800 | 251 297 |
| Sum fordringer | | 3 672 832 | 3 579 680 |
| Bankinnskudd, kontanter o.l. | 7 | 5 879 571 | 7 071 676 |
| Sum omløpsmidler | | 11 241 024 | 11 833 216 |
| Sum eiendeler | | 18 159 492 | 21 649 767 |



Balanse


Butterfly Bakeri Og Konditori AS

| Egenkapital og gjeld | Note | 2022 | 2021 |
|-----------------------------------|------|-------------------|-------------------|
| Innskutt egenkapital | | | |
| Aksjekapital 0 aksjer å pål. kr 0 | 8 | 200 000 | 200 000 |
| Sum innskutt egenkapital | | 200 000 | 200 000 |
| Opptjent egenkapital | | | |
| Annen egenkapital | | 9 831 852 | 8 886 383 |
| Sum opptjent egenkapital | | 9 831 852 | 8 886 383 |
| Sum egenkapital | 4 | 10 031 852 | 9 086 383 |
| Gjeld | | | |
| Annen langsiktig gjeld | | | |
| Gjeld til kredittinstitusjoner | 5 | 225 000 | 525 000 |
| Øvrig langsiktig gjeld | 1, 5 | 262 055 | 257 705 |
| Sum annen langsiktig gjeld | | 487 055 | 782 705 |
| Kortsiktig gjeld | | | |
| Leverandørgjeld | 6 | 2 418 740 | 1 523 389 |
| Betalbar skatt | 3 | 300 490 | 0 |
| Skyldige offentlige avgifter | | 1 257 569 | 1 729 802 |
| Annen kortsiktig gjeld | 6 | 3 663 786 | 8 527 487 |
| Sum kortsiktig gjeld | | 7 640 585 | 11 780 678 |
| Sum gjeld | | 8 127 640 | 12 563 384 |
| Sum gjeld og egenkapital | | 18 159 492 | 21 649 767 |


Grålum, 05.06.2023


Styret i Butterfly Bakeri Og Konditori AS


Aage Villy Røsæg
styreleder


Henning Jørvum
styremedlem/daglig leder


Heidi Jørvum
styremedlem


Frank Jørvum
styremedlem


Lise Jørvum
styremedlem



Regnskapsprinsipper

Årsregnskapet er satt opp i samsvar med regnskapsloven og NRS 8 - God regnskapsskikk for små foretak.

Driftsinntekter

Inntektsføring ved salg av varer skjer på leveringstidspunktet. Tjenester inntektsføres etter hvert som de leveres.

Skatt

Skattekostnaden i resultatregnskapet omfatter både periodens betalbare skatt og endring i utsatt skatt. Utsatt skatt er beregnet med 22 % på grunnlag av de midlertidige forskjeller som eksisterer mellom regnskapsmessige og skattemessige verdier, samt ligningsmessig underskudd til fremføring ved utgangen av regnskapsåret. Skatteøkende og skattereduserende midlertidige forskjeller som reverserer eller kan reverseres i samme periode er utlignet og nettoført.

Klassifisering og vurdering av anleggsmidler

Anleggsmidler omfatter eiendeler bestemt til varig eie og bruk. Anleggsmidler er vurdert til anskaffelseskost. Varige driftsmidler balanseføres og avskrives over driftsmidlets økonomiske levetid. Varige driftsmidler nedskrives til gjenvinnbart beløp ved verdifall som forventes ikke å være forbigående. Gjenvinnbart beløp er det høyeste av netto salgsverdi og verdi i bruk. Verdi i bruk er nåverdi av fremtidige kontantstrømmer knyttet til eiendelen. Nedskrivningen reverseres når grunnlaget for nedskrivningen ikke lenger er til stede.

Utgifter til leie av driftsmidler kostnadsføres. Forskuddsbetalinger balanseføres som forskuddsbetalt kostnad, og fordeler over leieperioden.

Klassifisering og vurdering av omløpsmidler

Omløpsmidler og kortsiktig gjeld omfatter normalt poster som forfaller til betaling innen ett år etter balansedagen, samt poster som knytter seg til varekretsløpet. Omløpsmidler vurderes til laveste verdi av anskaffelseskost og virkelig verdi.

Varer

Lager av innkjøpte varer verdsettes til det laveste av anskaffelseskost etter FIFO-prinsippet, og netto salgsverdi. Egentilvirkede ferdigvarer og varer under tilvirkning vurderes til variabel tilvirkningskost.

Fordringer

Kundefordringer og andre fordringer oppføres til pålydende etter fradrag for avsetning til forventet tap. Avsetning til tap gjøres på grunnlag av en individuell vurdering av de enkelte fordringene.



Note 1 Lønnskostnader og ytelser, godtgjørelser til daglig leder, styret og revisor

Lønnskostnader

| | 2022 | 2021 |
|--------------------|-------------------|-------------------|
| Lønninger | 14 095 982 | 13 394 689 |
| Arbeidsgiveravgift | 2 050 299 | 1 947 022 |
| Pensjonskostnader | 289 925 | 247 035 |
| Andre ytelser | 252 364 | 558 451 |
| Sum | 16 688 571 | 16 147 197 |

Selskapet har i 2022 sysselsatt 28,5 årsverk.

Ytelser til styret

| | | |
|-------------------|---------|---------|
| Styregodtgjørelse | 106 000 | 106 500 |
|-------------------|---------|---------|

Pensjonsforpliktelser

Selskapet er pliktig til å ha tjenestepensjonsordning etter lov om obligatorisk tjenestepensjon. Selskapets pensjonsordninger tilfredsstiller kravene i denne lov. Det er en innskuddsordning der premieinnbetalinger kostnadsføres løpende, og det blir følgelig ingen balanseføring.

Gjeld til nærstående

Gjeld til daglig leder og styremedlem Henning Jørvum, kr 262 055 renteberegnes med skjermingsrente. Bokført som langsiktig gjeld.

Note 2 Anleggsmidler

| | Immaterielle Eiendeler | Materielle Eiendeler | Sum |
|------------------------------------|---------------------------|-------------------------|-------------------|
| Anskaffelseskost pr. 01.01.22 | 45 000 | 41 637 697 | 41 682 697 |
| + Tilgang kjøpte driftsmidler | | 1 043 078 | 1 043 078 |
| - Avgang i året | | 426 257 | 426 257 |
| = Anskaffelseskost 31.12.22 | 45 000 | 42 254 518 | 42 299 518 |
| Akkumulerte avskrivninger 31.12.22 | 45 000 | 35 518 667 | 35 563 667 |
| = Bokført verdi 31.12.22 | 0 | 6 735 851 | 6 735 851 |
| Årets ordinære avskrivninger | | 1 847 546 | 1 847 546 |
| Økonomisk levetid | | 0-10 år | |



Note 3 Skatt

| Årets skattekostnad | 2022 | 2021 |
|--|------------------|----------------|
| Resultatført skatt på ordinært resultat: | | |
| Betalbar skatt | 319 512 | 438 417 |
| Endring i utsatt skattefordel | -33 811 | -26 881 |
| Skattekostnad ordinært resultat | 285 701 | 411 536 |
| Skattepliktig inntekt: | | |
| Resultat før skatt | 1 298 612 | 1 792 236 |
| Permanente forskjeller | 31 | 78 380 |
| Endring i midlertidige forskjeller | 153 683 | 122 190 |
| Avgitt konsernbidrag | -86 465 | -1 992 805 |
| Skattepliktig inntekt | 1 365 862 | 0 |
| Betalbar skatt i balansen: | | |
| Betalbar skatt på årets resultat | 319 512 | 438 417 |
| Betalbar skatt på avgitt konsernbidrag | -19 022 | -438 417 |
| Sum betalbar skatt i balansen | 300 490 | 0 |

Skatteeffekten av midlertidige forskjeller som har gitt opphav til utsatt skatt og utsatte skattefordeler, spesifisert på typer av midlertidige forskjeller

| | 2022 | 2021 | Endring |
|---|-----------------|-----------------|----------------|
| Varige driftsmidler | -574 491 | -377 967 | 196 524 |
| Varebeholdning | -26 965 | -25 574 | 1 391 |
| Fordringer | -196 348 | -272 852 | -76 503 |
| Avsetninger mv | -32 272 | 0 | 32 272 |
| Sum | -830 076 | -676 393 | 153 683 |
| Grunnlag for utsatt skattefordel | -830 076 | -676 393 | 153 683 |
| Utsatt skattefordel (22 %) | -182 617 | -148 806 | 33 810 |

Note 4 Egenkapital

| | Aksjekapital | Annen egenkapital | Sum |
|-----------------------|---------------------|--------------------------|-------------------|
| Pr. 01.01.2022 | 200 000 | 8 886 383 | 9 086 383 |
| Årets overskudd | 0 | 1 012 911 | 1 012 911 |
| Avgitt konsernbidrag | 0 | -67 443 | -67 443 |
| Pr. 31.12.2022 | 200 000 | 9 831 852 | 10 031 852 |



Note 5 Fordringer og gjeld

| | 2022 | |
|--|-------------------|-------------------|
| Fordringer med forfall > 1 år | | 0 |
| Langsiktig gjeld med forfall >5 år | | 0 |
| | 2022 | 2021 |
| Gjeld sikret ved pant | 225 000 | 525 000 |
| Kundefordringer | 3 161 031 | 3 328 383 |
| Driftstilbehør, motorvogner og anleggsmidler | 6 735 851 | 7 627 800 |
| Varer | 1 688 621 | 1 215 959 |
| Sum | 11 585 503 | 12 172 142 |

Panteobligasjonens pålydende beløp kr 8 500 000

Note 6 Konsern

Morselskapet Nova Holding AS, som har forretningskontor i Sarpsborg kommune, utarbeider ikke konsernregnskap.

Følgende interne transaksjoner har funnet sted med og mellom datterselskaper i regnskapsåret:

| | 2022 | 2021 |
|--|-------------|-------------|
| Varesalg til konsernselskaper | 12 474 066 | 12 046 280 |
| Utleie av inventar, lisenser etc. til konsernselskaper | 1 028 150 | 942 542 |
| Mellomværende med selskap i samme konsern m.v: | 2022 | 2021 |
| Langsiktige fordringer | 0 | 2 039 944 |
| Kundefordringer | 2 187 603 | 2 576 355 |
| Andre kortsiktige fordringer | 91 654 | 0 |
| Skyldig konsernbidrag | 86 465 | 4 992 805 |
| Annen kortsiktig gjeld | 1 875 174 | 1 830 659 |
| Annen langsiktig gjeld | | |

Det er ikke stillet noen sikkerhetsstillelser til fordel for konsernselskapene.

Note 7 Bankinnskudd

Innestående midler på skattetrekkskonto (bundne midler) er på kr. 498 714.



Note 8 Aksjekapital og Aksjonærerinformasjon

Aksjekapitalen på kr. 200 000 består av 100 A-aksjer og 100 B-aksjer a kr. 1 000.

Alle aksjer er eid av morselskapet Nova Holding AS



SOLHØI REVISJON AS

Medlemmer av Den
norske Revisorforening
Autorisert regnskaps-
førerselskap

Registrert i Foretaksregisteret
NO 952 011 677 MVA
Bankgiro 6129.05.44644
Hjemmeside: www.solhoi.no

UAVHENGIG REVISORS BERETNING

Til generalforsamlingen i Butterfly Bakeri Og Konditori AS

Uttalelse om revisjonen av årsregnskapet

Konklusjon

Vi har revidert årsregnskapet for Butterfly Bakeri Og Konditori AS som viser et overskudd på kr 1 012 911. Årsregnskapet består av balanse per 31. desember 2022, resultatregnskap for regnskapsåret avsluttet per denne datoen og noter til årsregnskapet, herunder et sammendrag av viktige regnskapsprinsipper.

Etter vår mening

- oppfyller årsregnskapet gjeldende lovkrav, og
- gir årsregnskapet et rettviseende bilde av selskapets finansielle stilling per 31. desember 2022 og av dets resultater for regnskapsåret avsluttet per denne datoen i samsvar med regnskapslovens regler og god regnskapsskikk i Norge.

Grunnlag for konklusjonen

Vi har gjennomført revisjonen i samsvar med International Standards on Auditing (ISA-ene). Våre oppgaver og plikter i henhold til disse standardene er beskrevet nedenfor under Revisors oppgaver og plikter ved revisjonen av årsregnskapet. Vi er uavhengige av selskapet i samsvar med kravene i relevante lover og forskrifter i Norge og International Code of Ethics for Professional Accountants (inkludert internasjonale uavhengighetsstandarder) utstedt av International Ethics Standards Board for Accountants (IESBA-reglene), og vi har overholdt våre øvrige etiske forpliktelser i samsvar med disse kravene. Innhentet revisjonsbevis er etter vår vurdering tilstrekkelig og hensiktsmessig som grunnlag for vår konklusjon.

Styret og daglig leders ansvar for årsregnskapet

Styret og daglig leder (ledelsen) er ansvarlig for å utarbeide årsregnskapet og for at det gir et rettviseende bilde i samsvar med regnskapslovens regler og god regnskapsskikk i Norge. Ledelsen er også ansvarlig for slik intern kontroll som den finner nødvendig for å kunne utarbeide et årsregnskap som ikke inneholder vesentlig feilinformasjon, verken som følge av misligheter eller utilsiktede feil.

Ved utarbeidelsen av årsregnskapet må ledelsen ta standpunkt til selskapets evne til fortsatt drift og opplyse om forhold av betydning for fortsatt drift. Forutsetningen om fortsatt drift skal legges til grunn for årsregnskapet så lenge det ikke er sannsynlig at virksomheten vil bli avvirket.





SOLHØI REVISJON AS

Side 2

Revisors oppgaver og plikter ved revisjonen av årsregnskapet

Vårt mål er å oppnå betryggende sikkerhet for at årsregnskapet som helhet ikke inneholder vesentlig feilinformasjon, verken som følge av misligheter eller utilsiktede feil, og å avgi en revisjonsberetning som inneholder vår konklusjon. Betryggende sikkerhet er en høy grad av sikkerhet, men ingen garanti for at en revisjon utført i samsvar med ISA-ene, alltid vil avdekke vesentlig feilinformasjon. Feilinformasjon kan oppstå som følge av misligheter eller utilsiktede feil. Feilinformasjon er å anse som vesentlig dersom den enkeltvis eller samlet med rimelighet kan forventes å påvirke de økonomiske beslutningene som brukerne foretar på grunnlag av årsregnskapet.

For revisors oppgaver og plikter se: <https://revisorforeningen.no/om-revisjon/revisjonsberetning-revisors-oppgaver-og-plikter/>

Sarpsborg, 6. juni 2023

Solhøi Revisjon AS

Tormod Haraldsen
Statsautorisert revisor

