



## ÅRSREGNSKAPET FOR REGNSKAPSÅRET 2024 - GENERELL INFORMASJON

### Enheten

Organisasjonsnummer: 980 505 553  
Organisasjonsform: Aksjeselskap  
Foretaksnavn: HELGELAND BYGGEKONTROLL AS  
Forretningsadresse: C.M. Havigs gate 5B  
8656 MOSJØEN

### Regnskapsår

Årsregnskapets periode: 01.01.2024 - 31.12.2024

### Konsern

Morselskap i konsern: Nei

### Regnskapsregler

Regler for små foretak benyttet: Ja  
Benyttet ved utarbeidelsen av årsregnskapet til selskapet: Regnskapslovens alminnelige regler

### Årsregnskapet fastsatt av kompetent organ

Bekreftet av representant for selskapet: Marvin Egil Breimo  
Dato for fastsettelse av årsregnskapet: 03.04.2025

### Grunnlag for avgivelse

År 2024: Årsregnskapet er elektronisk innlevert  
År 2023: Tall er hentet fra elektronisk innlevert årsregnskap fra 2024

*Det er ikke krav til at årsregnskapet m.v. som sendes til Regnskapsregisteret er undertegnet. Kontrollen på at dette er utført ligger hos revisor/enhetens øverste organ. Sikkerheten ivaretas ved at innsender har rolle/rettighet for innsending av årsregnskapet via Altinn, og ved at det bekreftes at årsregnskapet er fastsatt av kompetent organ.*

Brønnøysundregistrene, 27.04.2025



## Resultatregnskap

Beløp i: NOK	Note	2024	2023
<b>RESULTATREGNSKAP</b>			
<b>Inntekter</b>			
Salgsinntekt		10 339 156	8 570 963
Annen driftsinntekt		0	17 860
<b>Sum inntekter</b>		<b>10 339 156</b>	<b>8 588 823</b>
<b>Kostnader</b>			
Varekostnad		255 072	128 982
Lønnskostnad	1, 2	7 300 691	5 994 516
Avskrivning på varige driftsmidler og immaterielle eiendeler	3	151 585	133 830
Nedskrivning av varige driftsmidler og immaterielle eiendeler	3	0	0
Annen driftskostnad		2 214 487	1 739 134
<b>Sum kostnader</b>		<b>9 921 835</b>	<b>7 996 462</b>
<b>Driftsresultat</b>		<b>417 322</b>	<b>592 361</b>
<b>Finansinntekter og finanskostnader</b>			
Annen renteinntekt		19 538	9 273
Annen finansinntekt		28	2 665
<b>Sum finansinntekter</b>		<b>19 566</b>	<b>11 938</b>
Annen rentekostnad		172 727	175 455
Annen finanskostnad		318	247
<b>Sum finanskostnader</b>		<b>173 045</b>	<b>175 702</b>
<b>Netto finans</b>		<b>-153 480</b>	<b>-163 764</b>
<b>Resultat før skattekostnad</b>		<b>263 842</b>	<b>428 597</b>
Skattekostnad	4, 5	63 851	91 604
<b>Årsresultat</b>		<b>199 991</b>	<b>336 993</b>
<b>Overføringer og disponeringer</b>			
Annen egenkapital		199 991	336 993
<b>Sum overføringer og disponeringer</b>		<b>199 991</b>	<b>336 993</b>



### Balanse

Beløp i: NOK	Note	2024	2023
<b>BALANSE - EIENDELER</b>			
<b>Anleggsmidler</b>			
<b>Immaterielle eiendeler</b>			
Utvikling	3	0	0
Konsesjoner, patenter, lisenser, varemerker ol.	3	0	0
Utsatt skattefordel	4	0	0
Goodwill	3	0	0
<b>Sum immaterielle eiendeler</b>		<b>0</b>	<b>0</b>
<b>Varige driftsmidler</b>			
Tomter, bygninger og annen fast eiendom	3, 6	5 144 610	5 042 331
Maskiner og anlegg	3	0	0
Skip, rigger, fly og lignende	3	0	0
Driftsløsøre, inventar, verktøy, kontormaskiner, ol.	3, 6	265 025	273 798
<b>Sum varige driftsmidler</b>		<b>5 409 635</b>	<b>5 316 129</b>
<b>Finansielle anleggsmidler</b>			
Andre langsiktige fordringer	7	0	0
<b>Sum finansielle anleggsmidler</b>		<b>0</b>	<b>0</b>
<b>Sum anleggsmidler</b>		<b>5 409 635</b>	<b>5 316 129</b>
<b>Omløpsmidler</b>			
<b>Varer</b>			
<b>Fordringer</b>			
Kundefordringer	6	1 239 706	1 245 765
Andre kortsiktige fordringer	6, 7	74 404	75 701
<b>Sum fordringer</b>		<b>1 314 110</b>	<b>1 321 466</b>
<b>Investeringer</b>			
<b>Sum investeringer</b>		<b>0</b>	<b>0</b>
<b>Bankinnskudd, kontanter og lignende</b>			
Bankinnskudd, kontanter og lignende		1 716 537	1 003 391
<b>Sum bankinnskudd, kontanter og lignende</b>		<b>1 716 537</b>	<b>1 003 391</b>



## Balanse

Beløp i: NOK	Note	2024	2023
Sum omløpsmidler		3 030 647	2 324 857
<b>SUM EIENDELER</b>		<b>8 440 281</b>	<b>7 640 986</b>
<b>BALANSE - EGENKAPITAL OG GJELD</b>			
<b>Egenkapital</b>			
<b>Innskutt egenkapital</b>			
Aksjekapital	8	30 000	30 000
<b>Sum innskutt egenkapital</b>		<b>30 000</b>	<b>30 000</b>
<b>Opptjent egenkapital</b>			
Annen egenkapital	8	2 982 506	2 782 515
<b>Sum opptjent egenkapital</b>		<b>2 982 506</b>	<b>2 782 515</b>
<b>Sum egenkapital</b>		<b>3 012 506</b>	<b>2 812 515</b>
<b>Gjeld</b>			
<b>Langsiktig gjeld</b>			
Utsatt skatt	4, 5	251 602	217 678
<b>Sum avsetninger for forpliktelser</b>		<b>251 602</b>	<b>217 678</b>
<b>Annen langsiktig gjeld</b>			
Gjeld til kredittinstitusjoner	6	2 146 816	2 435 488
Øvrig langsiktig gjeld		12 461	12 461
<b>Sum annen langsiktig gjeld</b>		<b>2 159 277</b>	<b>2 447 949</b>
<b>Sum langsiktig gjeld</b>		<b>2 410 879</b>	<b>2 665 627</b>
<b>Kortsiktig gjeld</b>			
Leverandørgjeld		138 535	110 909
Betalbar skatt	4, 5	29 927	50 244
Skyldige offentlige avgifter		814 795	710 042
Annen kortsiktig gjeld		2 033 639	1 291 649
<b>Sum kortsiktig gjeld</b>		<b>3 016 896</b>	<b>2 162 844</b>
<b>Sum gjeld</b>		<b>5 427 775</b>	<b>4 828 471</b>



## Balanse

<b>Beløp i: NOK</b>	<b>Note</b>	<b>2024</b>	<b>2023</b>
<b>SUM EGENKAPITAL OG GJELD</b>		<b>8 440 281</b>	<b>7 640 986</b>



## Brønnøysundregistrene

### ÅRSREGNSKAP FOR REGNSKAPSÅRET 2024 - GENERELL INFORMASJON

Journalnummer: 2025 371064

#### Enheten

Organisasjonsnummer: 980 505 553  
Organisasjonsform: Aksjeselskap  
Foretaksnavn: HELGELAND BYGGEKONTROLL AS  
Forretningsadresse: C.M. Havigs gate 5B  
8656 MOSJØEN

#### Regnskapsår

Årsregnskapets periode: 01.01.2024 - 31.12.2024

#### Konsern

Morselskap i konsern: Nei

#### Regnskapsregler

Regler for små foretak benyttet: Ja  
Benyttet ved utarbeidelsen av  
årsregnskapet til selskapet: Regnskapslovens alminnelige regler

#### Årsregnskapet fastsatt av kompetent organ

Bekreftet av representant for selskapet: Marvin Egil Breimo  
Dato for fastsettelse av årsregnskapet: 03.04.2025

#### Revisjon

Årsregnskapet er utarbeidet av ekstern  
autorisert regnskapsfører: Ja  
Ekstern autorisert regnskapsfører har i  
løpet av regnskapsåret bistått ved den  
løpende regnskapsføringen eller utført  
andre tjenester for selskapet enn å  
utarbeide årsregnskapet: Ja

#### Grunnlag for avgivelse

År 2024: Årsregnskap er elektronisk innlevert.  
År 2023: Tall er hentet fra elektronisk innlevert årsregnskap fra 2024.

*Det er ikke krav til at årsregnskapet m.v. som sendes til Regnskapsregisteret er undertegnet. Kontrollen på at dette er utført ligger hos revisor/enhetens øverste organ. Sikkerheten ivaretas ved at innsender har rolle/rettighet for innsending av årsregnskapet via Altinn, og ved at det bekreftes at årsregnskapet er fastsatt av kompetent organ.*

Brønnøysundregistrene, 26.04.2025



Organisasjonsnr: 980 505 553  
HELGELAND BYGGEKONTROLL AS

## RESULTATREGNSKAP

Beløp i: NOK	Note	2024	2023
<b>RESULTATREGNSKAP</b>			
<b>Inntekter</b>			
Salgsinntekt		10 339 156	8 570 963
Annen driftsinntekt		0	17 860
<b>Sum inntekter</b>		<b>10 339 156</b>	<b>8 588 823</b>
<b>Kostnader</b>			
Varekostnad		255 072	128 982
Lønnskostnad	1, 2	7 300 691	5 994 516
Avskrivning på varige driftsmidler og immaterielle eiendeler	3	151 585	133 830
Nedskrivning av varige driftsmidler og immaterielle eiendeler	3	0	0
Annen driftskostnad		2 214 487	1 739 134
<b>Sum kostnader</b>		<b>9 921 835</b>	<b>7 996 462</b>
<b>Driftsresultat</b>		<b>417 322</b>	<b>592 361</b>
<b>Finansinntekter og finanskostnader</b>			
Annen renteinntekt		19 538	9 273
Annen finansinntekt		28	2 665
<b>Sum finansinntekter</b>		<b>19 566</b>	<b>11 938</b>
Annen rentekostnad		172 727	175 455
Annen finanskostnad		318	247
<b>Sum finanskostnader</b>		<b>173 045</b>	<b>175 702</b>
<b>Netto finans</b>		<b>-153 480</b>	<b>-163 764</b>
<b>Resultat før skattekostnad</b>		<b>263 842</b>	<b>428 597</b>
Skattekostnad	4, 5	63 851	91 604
<b>Årsresultat</b>		<b>199 991</b>	<b>336 993</b>
<b>Overføringer og disponeringer</b>			
Annen egenkapital		199 991	336 993
<b>Sum overføringer og disponeringer</b>		<b>199 991</b>	<b>336 993</b>



Organisasjonsnr: 980 505 553  
HELGELAND BYGGEKONTROLL AS

## BALANSE

Beløp i: NOK	Note	2024	2023
<b>BALANSE - EIENDELER</b>			
<b>Anleggsmidler</b>			
<b>Immaterielle eiendeler</b>			
Utvikling	3	0	0
Konsesjoner, patenter, lisenser, varemerker ol.	3	0	0
Utsatt skattefordel	4	0	0
Goodwill	3	0	0
<b>Sum immaterielle eiendeler</b>		<b>0</b>	<b>0</b>
<b>Varige driftsmidler</b>			
Tomter, bygninger og annen fast eiendom	3, 6	5 144 610	5 042 331
Maskiner og anlegg	3	0	0
Skip, rigger, fly og lignende	3	0	0
Driftsløsøre, inventar, verktøy, kontormaskiner, ol.	3, 6	265 025	273 798
<b>Sum varige driftsmidler</b>		<b>5 409 635</b>	<b>5 316 129</b>
<b>Finansielle anleggsmidler</b>			
Andre langsiktige fordringer	7	0	0
<b>Sum finansielle anleggsmidler</b>		<b>0</b>	<b>0</b>
<b>Sum anleggsmidler</b>		<b>5 409 635</b>	<b>5 316 129</b>
<b>Omløpsmidler</b>			
<b>Varer</b>			
<b>Fordringer</b>			
Kundefordringer	6	1 239 706	1 245 765
Andre kortsiktige fordringer	6, 7	74 404	75 701
<b>Sum fordringer</b>		<b>1 314 110</b>	<b>1 321 466</b>
<b>Investeringer</b>			
<b>Sum investeringer</b>		<b>0</b>	<b>0</b>
<b>Bankinnskudd, kontanter og lignende</b>			
Bankinnskudd, kontanter og lignende		1 716 537	1 003 391
<b>Sum bankinnskudd, kontanter og lignende</b>		<b>1 716 537</b>	<b>1 003 391</b>
<b>Sum omløpsmidler</b>		<b>3 030 647</b>	<b>2 324 857</b>



<b>SUM EIENDELER</b>		<b>8 440 281</b>	<b>7 640 986</b>
<b>BALANSE - EGENKAPITAL OG GJELD</b>			
<b>Egenkapital</b>			
<b>Innskutt egenkapital</b>			
Aksjekapital	8	30 000	30 000
<b>Sum innskutt egenkapital</b>		<b>30 000</b>	<b>30 000</b>
<b>Opptjent egenkapital</b>			
Annen egenkapital	8	2 982 506	2 782 515
<b>Sum opptjent egenkapital</b>		<b>2 982 506</b>	<b>2 782 515</b>
<b>Sum egenkapital</b>		<b>3 012 506</b>	<b>2 812 515</b>
<b>Gjeld</b>			
<b>Langsiktig gjeld</b>			
Utsatt skatt	4, 5	251 602	217 678
<b>Sum avsetninger for forpliktelser</b>		<b>251 602</b>	<b>217 678</b>
<b>Annen langsiktig gjeld</b>			
Gjeld til kredittinstitusjoner	6	2 146 816	2 435 488
Øvrig langsiktig gjeld		12 461	12 461
<b>Sum annen langsiktig gjeld</b>		<b>2 159 277</b>	<b>2 447 949</b>
<b>Sum langsiktig gjeld</b>		<b>2 410 879</b>	<b>2 665 627</b>
<b>Kortsiktig gjeld</b>			
Leverandørgjeld		138 535	110 909
Betalbar skatt	4, 5	29 927	50 244
Skyldige offentlige avgifter		814 795	710 042
Annen kortsiktig gjeld		2 033 639	1 291 649
<b>Sum kortsiktig gjeld</b>		<b>3 016 896</b>	<b>2 162 844</b>
<b>Sum gjeld</b>		<b>5 427 775</b>	<b>4 828 471</b>
<b>SUM EGENKAPITAL OG GJELD</b>		<b>8 440 281</b>	<b>7 640 986</b>



Organisasjonsnr: 980 505 553  
HELGELAND BYGGEKONTROLL AS

**NOTEOPPLYSNINGER - SELSKAP** - alle poster oppgitt i hele tall

## Note

### Regnskapsprinsipper

Årsregnskapet er satt opp i samsvar med regnskapsloven og god regnskapsskikk for små foretak. Salgsinntekter Inntektsføring ved salg av varer skjer på leveringstidspunktet. Tjenester inntektsføres etter hvert som de leveres. Klassifisering og vurdering av balanseposter Anleggsmidler er eiendeler bestemt til varig eie eller bruk. Eiendeler som er knyttet til varekretsløpet er klassifisert som omløpsmidler. Fordringer klassifiseres som omløpsmidler hvis de forfaller til betaling innen ett år etter transaksjonsdagen. Tilsvarende klassifiseres gjeld som kortsiktig hvis gjelden forfaller til betaling innen ett år. Langsiktig gjeld er gjeld som forfaller senere enn ett år etter transaksjonsdagen. Første års avdrag på langsiktige fordringer og langsiktig gjeld klassifiseres likevel ikke som omløpsmiddel og kortsiktig gjeld. Omløpsmidler vurderes til laveste av anskaffelseskost og virkelig verdi. Kortsiktig gjeld balanseføres til nominelt beløp på etableringstidspunktet. Anleggsmidler vurderes til anskaffelseskost. Varige anleggsmidler avskrives etter en fornuftig avskrivningsplan. Anleggsmidlene nedskrives til virkelig verdi ved verdifall som ikke forventes å være forbigående. Langsiktig gjeld med unntak av andre avsetninger balanseføres til nominelt beløp på etableringstidspunktet. Fordringer Kundefordringer og andre fordringer er oppført i balansen til pålydende etter fradrag for avsetning til forventet tap. Avsetning til tap gjøres på grunnlag av individuelle vurderinger av de enkelte fordringene. Varige driftsmidler Varige driftsmidler balanseføres og avskrives over driftsmidlenes levetid dersom de har antatt levetid over 3 år og har en kostpris som overstiger kr 30 000. Direkte vedlikehold av driftsmidler kostnadsføres løpende under driftskostnader, mens påkostninger eller forbedringer tillegges driftsmidlets kostpris og avskrives i takt med driftsmidlet. Forøvrig er følgende regnskapsprinsipper anvendt: Pensjonsforpliktelser knyttet til AFP-ordningen er ikke balanseført. Leieavtaler er ikke balanseført. Fordringer og gjeld i utenlandsk valuta er verdsatt til kursen ved regnskapsårets slutt. Kursgevinster og kursstap i utenlandsk valuta føres som finansinntekt og finanskostnad. Skatt Skattekostnaden i resultatregnskapet omfatter både periodens betalbare skatt og endring i utsatt skatt. Utsatt skatt er beregnet med 22% på grunnlag av de midlertidige forskjeller som eksisterer mellom regnskapsmessige og skattemessige verdier, samt skattemessig underskudd til fremføring ved utgangen av regnskapsåret. Skatteøkende og skattereduserende midlertidige forskjeller som reverserer eller kan reversere i samme periode er fastsatt og skattevirkningen er beregnet på nettogrunnlaget. Selskapet har ikke endret regnskapsprinsipp fra 2023 til 2024.

## Note

1

**Antall årsverk i regnskapsåret**  
8.00

## Note

2

**Spesifisering av resultatregnskapet**



## Lønnskostnader

<u>Lønn</u>	<u>Årets</u>	<u>Fjorårets</u>
	6035607.00	4677949.00
<u>Folketrygdavgift</u>	<u>Årets</u>	<u>Fjorårets</u>
	354517.00	330945.00
<u>Andre ytelser</u>	<u>Årets</u>	<u>Fjorårets</u>
	910567.00	985621.00
<u>Sum lønnskostnader</u>	<u>Årets</u>	<u>Fjorårets</u>
	7300691.00	5994516.00

## Note

### Ekstraordinære inntekter og kostnader

<u>Sum</u>	<u>Beløp</u>
------------	--------------

## Note

3

## Varige driftsmidler og immaterielle eiendeler

<u>Anskaffelseskost 01.01.</u>	<u>Varige driftsmidler</u>	<u>Immaterielle eiend.</u>
	6138630.00	0.00
<u>Tilgang i året</u>	<u>Varige driftsmidler</u>	<u>Immaterielle eiend.</u>
	245091.00	0.00
<u>Anskaffelseskost 31.12.</u>	<u>Varige driftsmidler</u>	<u>Immaterielle eiend.</u>
	6383721.00	0.00
<u>Samlede av-/nedskrivn.</u>	<u>Varige driftsmidler</u>	<u>Immaterielle eiend.</u>
	974086.00	0.00
<u>Balanseført verdi 31.12.</u>	<u>Varige driftsmidler</u>	<u>Immaterielle eiend.</u>
	5409635.00	0.00
<u>Årets av-/nedskrivn.</u>	<u>Varige driftsmidler</u>	<u>Immaterielle eiend.</u>
	151585.00	0.00

## Anskaffelseskost - balanseførte lånekostnader, egentilvirkede anleggsmidler

### Goodwill spesifisert for hvert enkelt virksomhetskjøp

### Avskrivningsplan for goodwill som er lenger enn fem år - begrunnelse

### Mer om varige driftsmidler/immaterielle eiendeler

### Konsernregnskap

### Morselskapet sitt navn



Forretningskontor for morselskapet

Begrunnelse for at datterselskap er utelatt fra konsolideringen

Konsern, tilknyttet selskap m.v. - fordringer og gjeld

**Fordringer**

<u>Samlet beløp - tilknyttet selskap</u>	<u>Årets</u>	<u>Fjorårets</u>
--	--------------	------------------

<u>Samlet beløp - foretak i samme konsern</u>	<u>Årets</u>	<u>Fjorårets</u>
---	--------------	------------------

<u>Samlet beløp - foretak i samme konsern</u>	<u>Årets</u>	<u>Fjorårets</u>
---	--------------	------------------

<u>Samlet beløp - felles kontrollert virksomhet</u>	<u>Årets</u>	<u>Fjorårets</u>
---	--------------	------------------

<u>Pantstillelse</u>	<u>Beløp</u>
----------------------	--------------

<u>Beholdning av egne aksjer</u>	<u>Antall</u>	<u>Pålydende</u>	<u>Andel av aksjek.</u>
----------------------------------	---------------	------------------	-------------------------

**Note**

6

**Gjeld**

Gjeld som forfaller til betaling mer enn fem år etter regnskapsårets slutt

Gjeld sikret ved pant eller lignende sikkerhet i eiendeler

2146816.00

Balanseført verdi av de pantsatte eiendeler

6723745.00

Summen av garantiforpliktelser som ikke er regnskapsført

Garantiforpliktelser som er sikret ved pant

Gjelden er sikret ved fast eiendom og factoring

Mer om gjeld

**Note**

7

Lån og sikkerhetsstillelse til medlemmer

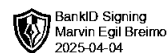


Er det gitt lån eller sikkerhetsstillelse til ledende personer: Nei

Opplysninger om:

Medlemmer av:

Mer om lån og sikkerhetsstillelse



Årsoppgjør for

**HELGELAND BYGGEKONTROLL AS**

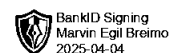
980505553

01.01.2024 - 31.12.2024

Innhold	Side
Resultatregnskap	2
Eiendeler	3
Egenkapital og gjeld	4
Noter	5



HELGELAND BYGGEKONTROLL AS  
980 505 553

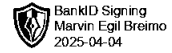


## Resultatregnskap

	Note	2024	2023
<b>Driftsinntekter</b>			
Salgsinntekt		10 339 156	8 570 963
Annen driftsinntekt		0	17 860
<b>Sum driftsinntekter</b>		<b>10 339 156</b>	<b>8 588 823</b>
<b>Driftskostnader</b>			
Varekostnad		-255 072	-128 982
Lønnskostnad	1, 2	-7 300 691	-5 994 516
Avskrivning på varige driftsmidler og immaterielle eiendeler	3	-151 585	-133 830
Annen driftskostnad		-2 214 487	-1 739 134
<b>Sum driftskostnader</b>		<b>-9 921 835</b>	<b>-7 996 462</b>
<b>Driftsresultat</b>		<b>417 322</b>	<b>592 361</b>
<b>Finansinntekter</b>			
Annen renteinntekt		19 538	9 273
Annen finansinntekt		28	2 665
<b>Sum finansinntekter</b>		<b>19 566</b>	<b>11 938</b>
<b>Finanskostnader</b>			
Annen rentekostnad		-172 727	-175 455
Annen finanskostnad		-318	-247
<b>Sum finanskostnader</b>		<b>-173 045</b>	<b>-175 702</b>
<b>Netto finans</b>		<b>-153 480</b>	<b>-163 764</b>
<b>Resultat før skattekostnad</b>		<b>263 842</b>	<b>428 597</b>
Skattekostnad	4, 5	-63 851	-91 604
<b>Årsresultat</b>		<b>199 991</b>	<b>336 993</b>
<b>Overføringer</b>			
Annen egenkapital		199 991	336 993
<b>Sum overføringer</b>		<b>199 991</b>	<b>336 993</b>



HELGELAND BYGGEKONTROLL AS  
980 505 553

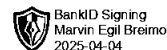


## Balanse

	Note	31.12.2024	31.12.2023
<b>EIENDELER</b>			
<b>Anleggsmidler</b>			
<b>Varige driftsmidler</b>			
Tomter, bygninger og annen fast eiendom	3, 6	5 144 610	5 042 331
Driftsløsøre, inventar, verktøy, kontormaskiner, ol.	3, 6	265 025	273 798
<b>Sum varige driftsmidler</b>		<b>5 409 635</b>	<b>5 316 129</b>
<b>Sum anleggsmidler</b>		<b>5 409 635</b>	<b>5 316 129</b>
<b>Omløpsmidler</b>			
<b>Fordringer</b>			
Kundefordringer	6	1 239 706	1 245 765
Andre kortsiktige fordringer	6, 7	74 404	75 701
<b>Sum fordringer</b>		<b>1 314 110</b>	<b>1 321 466</b>
<b>Bankinnskudd, kontanter og lignende</b>			
Bankinnskudd, kontanter og lignende		1 716 537	1 003 391
<b>Sum bankinnskudd, kontanter og lignende</b>		<b>1 716 537</b>	<b>1 003 391</b>
<b>Sum omløpsmidler</b>		<b>3 030 647</b>	<b>2 324 857</b>
<b>SUM EIENDELER</b>		<b>8 440 281</b>	<b>7 640 986</b>



HELGELAND BYGGEKONTROLL AS  
980 505 553



### Balanse

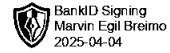
	Note	31.12.2024	31.12.2023
<b>EGENKAPITAL OG GJELD</b>			
<b>Egenkapital</b>			
<b>Innskutt egenkapital</b>			
Aksjekapital	8	30 000	30 000
<b>Sum innskutt egenkapital</b>		<b>30 000</b>	<b>30 000</b>
<b>Opptjent egenkapital</b>			
Annen egenkapital	8	2 982 506	2 782 515
<b>Sum opptjent egenkapital</b>		<b>2 982 506</b>	<b>2 782 515</b>
<b>Sum egenkapital</b>		<b>3 012 506</b>	<b>2 812 515</b>
<b>Gjeld</b>			
<b>Avsetning og forpliktelser</b>			
Utsatt skatt	4, 5	251 602	217 678
<b>Sum avsetning for forpliktelser</b>		<b>251 602</b>	<b>217 678</b>
<b>Annen langsiktig gjeld</b>			
Gjeld til kredittinstitusjoner	6	2 146 816	2 435 488
Øvrig langsiktig gjeld		12 461	12 461
<b>Sum annen langsiktig gjeld</b>		<b>2 159 277</b>	<b>2 447 949</b>
<b>Kortsiktig gjeld</b>			
Leverandørgjeld		138 535	110 909
Betalbar skatt	4, 5	29 927	50 244
Skyldige offentlige avgifter		814 795	710 042
Annen kortsiktig gjeld		2 033 639	1 291 649
<b>Sum kortsiktig gjeld</b>		<b>3 016 896</b>	<b>2 162 844</b>
<b>Sum gjeld</b>		<b>5 427 775</b>	<b>4 828 471</b>
<b>SUM EGENKAPITAL OG GJELD</b>		<b>8 440 281</b>	<b>7 640 986</b>

MOSJØEN, 03.04.2025

Marvin Egil Breimo  
styrets leder / daglig leder



HELGELAND BYGGEKONTROLL AS  
980 505 553



## Noter

### Regnskapsprinsipper

Årsregnskapet er satt opp i samsvar med regnskapsloven og god regnskapsskikk for små foretak.

#### Salgsinntekter

Inntektsføring ved salg av varer skjer på leveringstidspunktet. Tjenester inntektsføres etter hvert som de leveres.

#### Klassifisering og vurdering av balanseposter

Anleggsmidler er eiendeler bestemt til varig eie eller bruk. Eiendeler som er knyttet til varekretsløpet er klassifisert som omløpsmidler. Fordringer klassifiseres som omløpsmidler hvis de forfaller til betaling innen ett år etter transaksjonsdagen. Tilsvarende klassifiseres gjeld som kortsiktig hvis gjelden forfaller til betaling innen ett år. Langsiktig gjeld er gjeld som forfaller senere enn ett år etter transaksjonsdagen. Første års avdrag på langsiktige fordringer og langsiktig gjeld klassifiseres likevel ikke som omløpsmiddel og kortsiktig gjeld.

Omløpsmidler vurderes til laveste av anskaffelseskost og virkelig verdi. Kortsiktig gjeld balanseføres til nominelt beløp på etableringstidspunktet. Anleggsmidler vurderes til anskaffelseskost. Varige anleggsmidler avskrives etter en fornuftig avskrivningsplan. Anleggsmidlene nedskrives til virkelig verdi ved verdifall som ikke forventes å være forbigående. Langsiktig gjeld med unntak av andre avsetninger balanseføres til nominelt beløp på etableringstidspunktet.

#### Fordringer

Kundefordringer og andre fordringer er oppført i balansen til pålydende etter fradrag for avsetning til forventet tap. Avsetning til tap gjøres på grunnlag av individuelle vurderinger av de enkelte fordringene.

#### Varige driftsmidler

Varige driftsmidler balanseføres og avskrives over driftsmidlenes levetid dersom de har antatt levetid over 3 år og har en kostpris som overstiger kr 30 000. Direkte vedlikehold av driftsmidler kostnadsføres løpende under driftskostnader, mens påkostninger eller forbedringer tillegges driftsmidlets kostpris og avskrives i takt med driftsmidlet.

#### Forøvrig er følgende regnskapsprinsipper anvendt:

Pensjonsforpliktelser knyttet til AFP-ordningen er ikke balanseført. Leieavtaler er ikke balanseført. Fordringer og gjeld i utenlandsk valuta er verdsatt til kursen ved regnskapsårets slutt. Kursgevinster og kursstap i utenlandsk valuta føres som finansinntekt og finanskostnad.

#### Skatt

Skattekostnaden i resultatregnskapet omfatter både periodens betalbare skatt og endring i utsatt skatt. Utsatt skatt er beregnet med 22% på grunnlag av de midlertidige forskjeller som eksisterer mellom regnskapsmessige og skattemessige verdier, samt skattemessig underskudd til fremføring ved utgangen av regnskapsåret. Skatteøkende og skattereduserende midlertidige forskjeller som reverserer eller kan reversere i samme periode er fastsatt og skattevirkningen er beregnet på netto grunnlaget.

Selskapet har ikke endret regnskapsprinsipp fra 2023 til 2024.

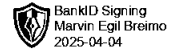
### Note 1 - Antall årsverk

Antall årsverk sysselsatt i regnskapsåret:

8



HELGELAND BYGGEKONTROLL AS  
980 505 553



## Note 2 - Lønnskostnader

Spesifikasjon av lønnskostnader	2024	2023
Lønn	6 035 607	4 677 949
Arbeidsgiveravgift	354 517	330 945
Pensjonskostnader	0	0
Andre relaterte ytelser	910 567	985 621
<b>Sum</b>	<b>7 300 691</b>	<b>5 994 516</b>

## Note 3 - Varige driftsmidler og immaterielle eiendeler

	Varige driftsmidler
Anskaffelseskost 01.01.	6 138 630
Tilgang i året	245 091
Avgang i året	0
<b>Anskaffelseskost 31.12.</b>	<b>6 383 721</b>
Samlede avskrivninger, nedskrivninger og reverseringer av nedskrivninger	-974 086
<b>Balansført verdi per 31.12.</b>	<b>5 409 635</b>
Avskrivninger, nedskrivninger og reverseringer av nedskrivninger i regnskapsåret	151 585

## Note 4 - Spesifisering av skatt

Skattekostnad	2024	2023
Betalbar skatt på alminnelig inntekt	29 927	50 244
+/- Endringer i utsatt skatt/utsatt skattefordel	33 924	41 360
<b>Skattekostnad</b>	<b>63 851</b>	<b>91 604</b>
<b>Skattepliktig inntekt</b>		
Resultat før skatt	263 842	428 597
Permanente forskjeller	26 388	20 899
+/- Endring i midlertidige forskjeller	-154 198	-118 514
- Anvendelse av fremførbart underskudd	0	-102 598
<b>Skattepliktig inntekt</b>	<b>136 032</b>	<b>228 384</b>
<b>Betalbar skatt i balansen</b>		
Betalbar skatt på årets resultat	29 927	50 244
<b>Betalbar skatt i balansen</b>	<b>29 927</b>	<b>50 244</b>

## Note 5 - Midlertidige forskjeller - utsatt skatt/skattefordel

Utsatt skatt/utsatt skattefordel i balansen avsettes på grunnlag av forskjeller mellom regnskapsmessige og skattemessige verdier i henhold til norsk regnskapsstandard for skatt.

Midlertidige skatteøkende og skattereduserende forskjeller som kan utlignes er nettoført.

Midlertidige forskjeller knyttet til:	01.01.2024	31.12.2024	Endring
Anleggsmidler	1 099 447	1 188 645	-89 198
Omløpsmidler	-110 000	-45 000	-65 000
<b>Netto forskjeller</b>	<b>989 447</b>	<b>1 143 645</b>	<b>-154 198</b>
<b>Sum midlertidige forskjeller som påvirker betalbar skatt</b>	<b>989 447</b>	<b>1 143 645</b>	<b>-154 198</b>
Utsatt skatt 31.12.2024 basert på 22 %	217 678	251 602	-33 924



HELGELAND BYGGEKONTROLL AS  
980 505 553



## Note 6 - Gjeld og garantiforpliktelser

	Beløp
Del av gjelden som forfaller til betaling mer enn fem år etter regnskapsårets slutt	0
Gjeld som er sikret ved pant eller lignende sikkerhet i eiendeler	2 146 816
Balanseført verdi av pantsatte eiendeler	6 723 745
Summen av garantiforpliktelser som ikke er regnskapsført	0

### Garantiforpliktelser som er sikret ved pant

Gjelden er sikret ved fast eiendom og factoring

## Note 7 - Lån og sikkerhetsstillelse til ledende personer, eiere med videre

Det er ikke gitt lån eller sikkerhetsstillelse til medlemmer av styrende organer.

## Note 8 - Egenkapital

	Aksjekapital	Opptjent egenkapital	Sum
Egenkapital 31.12.2023	30 000	2 782 515	2 812 515
Årsresultat	0	199 991	199 991
<b>Egenkapital 31.12.2024</b>	<b>30 000</b>	<b>2 982 506</b>	<b>3 012 506</b>



Til generalforsamlingen i Helgeland Byggekontroll AS

## Uavhengig revisors beretning

### Konklusjon

Vi har revidert årsregnskapet for Helgeland Byggekontroll AS som viser et overskudd på kr 199 991. Årsregnskapet består av balanse per 31. desember 2024, resultatregnskap for regnskapsåret avsluttet per denne datoen og noter til årsregnskapet, herunder et sammendrag av viktige regnskapsprinsipper.

Etter vår mening

- oppfyller årsregnskapet gjeldende lovkrav, og
- gir årsregnskapet et rettviseende bilde av selskapets finansielle stilling per 31. desember 2024 og av dets resultater for regnskapsåret avsluttet per denne datoen i samsvar med regnskapslovens regler og god regnskapsskikk i Norge.

### Grunnlag for konklusjonen

Vi har gjennomført revisjonen i samsvar med International Standards on Auditing (ISA-ene). Våre oppgaver og plikter i henhold til disse standardene er beskrevet nedenfor under "Revisors oppgaver og plikter ved revisjonen av årsregnskapet". Vi er uavhengige av selskapet i samsvar med kravene i relevante lover og forskrifter i Norge og International Code of Ethics for Professional Accountants (inkludert internasjonale uavhengighetsstandarder) utstedt av International Ethics Standards Board for Accountants (IESBA-reglene), og vi har overholdt våre øvrige etiske forpliktelser i samsvar med disse kravene. Innhentet revisjonsbevis er etter vår vurdering tilstrekkelig og hensiktsmessig som grunnlag for vår konklusjon.

### Ledelsens ansvar for årsregnskapet

Styret og daglig leder (ledelsen) er ansvarlige for å utarbeide årsregnskapet og for at det gir et rettviseende bilde i samsvar med regnskapslovens regler og god regnskapsskikk i Norge. Ledelsen er også ansvarlig for slik intern kontroll som den finner nødvendig for å kunne utarbeide et årsregnskap som ikke inneholder vesentlig feilinformasjon, verken som følge av misligheter eller utilsiktede feil.

Ved utarbeidelsen av årsregnskapet må ledelsen ta standpunkt til selskapets evne til fortsatt drift og opplyse om forhold av betydning for fortsatt drift. Forutsetningen om fortsatt drift skal legges til grunn for årsregnskapet så lenge det ikke er sannsynlig at virksomheten vil bli avvirket.

### Revisors oppgaver og plikter ved revisjonen av årsregnskapet

Vårt mål er å oppnå betryggende sikkerhet for at årsregnskapet som helhet ikke inneholder vesentlig feilinformasjon, verken som følge av misligheter eller utilsiktede feil, og å avgi en revisjonsberetning som inneholder vår konklusjon. Betryggende sikkerhet er en høy grad av sikkerhet, men ingen garanti for at en revisjon utført i samsvar med ISA-ene, alltid vil avdekke vesentlig feilinformasjon. Feilinformasjon kan oppstå som følge av misligheter eller utilsiktede feil. Feilinformasjon er å anse



som vesentlig dersom den enkeltvis eller samlet med rimelighet kan forventes å påvirke de økonomiske beslutningene som brukerne foretar på grunnlag av årsregnskapet.

For videre beskrivelse av revisors oppgaver og plikter vises det til:

<https://revisorforeningen.no/revisjonsberetninger>

Mo i Rana, 03.04.2025

Helgeland Revisjon AS

Lars Kverneng

Statsautorisert revisor



Årsregnskap for  
**HELGELAND BYGGEKONTROLL AS**  
980505553  
Regnskapsår  
01.01.2024 - 31.12.2024



HELGELAND BYGGEKONTROLL AS  
980 505 553

## Resultatregnskap

	Note	2024	2023
<b>Driftsinntekter</b>			
Salgsinntekt		10 339 156	8 570 963
Annen driftsinntekt		0	17 860
<b>Sum driftsinntekter</b>		<b>10 339 156</b>	<b>8 588 823</b>
<b>Driftskostnader</b>			
Varekostnad		-255 072	-128 982
Lønnskostnad	1, 2	-7 300 691	-5 994 516
Avskrivning på varige driftsmidler og immaterielle eiendeler	3	-151 585	-133 830
Annen driftskostnad		-2 214 487	-1 739 134
<b>Sum driftskostnader</b>		<b>-9 921 835</b>	<b>-7 996 462</b>
<b>Driftsresultat</b>		<b>417 322</b>	<b>592 361</b>
<b>Finansinntekter</b>			
Annen renteinntekt		19 538	9 273
Annen finansinntekt		28	2 665
<b>Sum finansinntekter</b>		<b>19 566</b>	<b>11 938</b>
<b>Finanskostnader</b>			
Annen rentekostnad		-172 727	-175 455
Annen finanskostnad		-318	-247
<b>Sum finanskostnader</b>		<b>-173 045</b>	<b>-175 702</b>
<b>Netto finans</b>		<b>-153 480</b>	<b>-163 764</b>
<b>Resultat før skattekostnad</b>		<b>263 842</b>	<b>428 597</b>
Skattekostnad	4, 5	-63 851	-91 604
<b>Årsresultat</b>		<b>199 991</b>	<b>336 993</b>
<b>Overføringer</b>			
Annen egenkapital		199 991	336 993
<b>Sum overføringer</b>		<b>199 991</b>	<b>336 993</b>



HELGELAND BYGGEKONTROLL AS  
980 505 553

## Balanse

	Note	31.12.2024	31.12.2023
<b>EIENDELER</b>			
<b>Anleggsmidler</b>			
<b>Varige driftsmidler</b>			
Tomter, bygninger og annen fast eiendom	3, 6	5 144 610	5 042 331
Driftsløsøre, inventar, verktøy, kontormaskiner, ol.	3, 6	265 025	273 798
<b>Sum varige driftsmidler</b>		<b>5 409 635</b>	<b>5 316 129</b>
<b>Sum anleggsmidler</b>		<b>5 409 635</b>	<b>5 316 129</b>
<b>Omløpsmidler</b>			
<b>Fordringer</b>			
Kundefordringer	6	1 239 706	1 245 765
Andre kortsiktige fordringer	6, 7	74 404	75 701
<b>Sum fordringer</b>		<b>1 314 110</b>	<b>1 321 466</b>
<b>Bankinnskudd, kontanter og lignende</b>			
Bankinnskudd, kontanter og lignende		1 716 537	1 003 391
<b>Sum bankinnskudd, kontanter og lignende</b>		<b>1 716 537</b>	<b>1 003 391</b>
<b>Sum omløpsmidler</b>		<b>3 030 647</b>	<b>2 324 857</b>
<b>SUM EIENDELER</b>		<b>8 440 281</b>	<b>7 640 986</b>



HELGELAND BYGGEKONTROLL AS  
980 505 553

## Balanse

	Note	31.12.2024	31.12.2023
<b>EGENKAPITAL OG GJELD</b>			
<b>Egenkapital</b>			
<b>Innskutt egenkapital</b>			
Aksjekapital	8	30 000	30 000
<b>Sum innskutt egenkapital</b>		<b>30 000</b>	<b>30 000</b>
<b>Opptjent egenkapital</b>			
Annen egenkapital	8	2 982 506	2 782 515
<b>Sum opptjent egenkapital</b>		<b>2 982 506</b>	<b>2 782 515</b>
<b>Sum egenkapital</b>		<b>3 012 506</b>	<b>2 812 515</b>
<b>Gjeld</b>			
<b>Avsetning og forpliktelser</b>			
Utsatt skatt	4, 5	251 602	217 678
<b>Sum avsetning for forpliktelser</b>		<b>251 602</b>	<b>217 678</b>
<b>Annen langsiktig gjeld</b>			
Gjeld til kredittinstitusjoner	6	2 146 816	2 435 488
Øvrig langsiktig gjeld		12 461	12 461
<b>Sum annen langsiktig gjeld</b>		<b>2 159 277</b>	<b>2 447 949</b>
<b>Kortsiktig gjeld</b>			
Leverandørgjeld		138 535	110 909
Betalbar skatt	4, 5	29 927	50 244
Skyldige offentlige avgifter		814 795	710 042
Annen kortsiktig gjeld		2 033 639	1 291 649
<b>Sum kortsiktig gjeld</b>		<b>3 016 896</b>	<b>2 162 844</b>
<b>Sum gjeld</b>		<b>5 427 775</b>	<b>4 828 471</b>
<b>SUM EGENKAPITAL OG GJELD</b>		<b>8 440 281</b>	<b>7 640 986</b>

MOSJØEN, 03.04.2025

Marvin Egil Breimo  
styrets leder / daglig leder



HELGELAND BYGGEKONTROLL AS  
980 505 553

## Noter

### Regnskapsprinsipper

Årsregnskapet er satt opp i samsvar med regnskapsloven og god regnskapsskikk for små foretak.

#### Salgsinntekter

Inntektsføring ved salg av varer skjer på leveringstidspunktet. Tjenester inntektsføres etter hvert som de leveres.

#### Klassifisering og vurdering av balanseposter

Anleggsmidler er eiendeler bestemt til varig eie eller bruk. Eiendeler som er knyttet til varekretsløpet er klassifisert som omløpsmidler. Fordringer klassifiseres som omløpsmidler hvis de forfaller til betaling innen ett år etter transaksjonsdagen. Tilsvarende klassifiseres gjeld som kortsiktig hvis gjelden forfaller til betaling innen ett år. Langsiktig gjeld er gjeld som forfaller senere enn ett år etter transaksjonsdagen. Første års avdrag på langsiktige fordringer og langsiktig gjeld klassifiseres likevel ikke som omløpsmiddel og kortsiktig gjeld.

Omløpsmidler vurderes til laveste av anskaffelseskost og virkelig verdi. Kortsiktig gjeld balanseføres til nominelt beløp på etableringstidspunktet. Anleggsmidler vurderes til anskaffelseskost. Varige anleggsmidler avskrives etter en fornuftig avskrivningsplan. Anleggsmidlene nedskrives til virkelig verdi ved verdifall som ikke forventes å være forbigående. Langsiktig gjeld med unntak av andre avsetninger balanseføres til nominelt beløp på etableringstidspunktet.

#### Fordringer

Kundefordringer og andre fordringer er oppført i balansen til pålydende etter fradrag for avsetning til forventet tap. Avsetning til tap gjøres på grunnlag av individuelle vurderinger av de enkelte fordringene.

#### Varige driftsmidler

Varige driftsmidler balanseføres og avskrives over driftsmidlenes levetid dersom de har antatt levetid over 3 år og har en kostpris som overstiger kr 30 000. Direkte vedlikehold av driftsmidler kostnadsføres løpende under driftskostnader, mens påkostninger eller forbedringer tillegges driftsmidlets kostpris og avskrives i takt med driftsmidlet.

#### Forøvrig er følgende regnskapsprinsipper anvendt:

Pensjonsforpliktelser knyttet til AFP-ordningen er ikke balanseført. Leieavtaler er ikke balanseført. Fordringer og gjeld i utenlandsk valuta er verdsatt til kursen ved regnskapsårets slutt. Kursgevinster og kursstap i utenlandsk valuta føres som finansinntekt og finanskostnad.

#### Skatt

Skattekostnaden i resultatregnskapet omfatter både periodens betalbare skatt og endring i utsatt skatt. Utsatt skatt er beregnet med 22% på grunnlag av de midlertidige forskjeller som eksisterer mellom regnskapsmessige og skattemessige verdier, samt skattemessig underskudd til fremføring ved utgangen av regnskapsåret. Skatteøkende og skattereduserende midlertidige forskjeller som reverserer eller kan reversere i samme periode er fastsatt og skattevirkningen er beregnet på nettogrunnlaget.

Selskapet har ikke endret regnskapsprinsipp fra 2023 til 2024.

### Note 1 - Antall årsverk

Antall årsverk sysselsatt i regnskapsåret:

8



HELGELAND BYGGEKONTROLL AS  
980 505 553

## Note 2 - Lønnskostnader

Spesifikasjon av lønnskostnader	2024	2023
Lønn	6 035 607	4 677 949
Arbeidsgiveravgift	354 517	330 945
Pensjonskostnader	0	0
Andre relaterte ytelser	910 567	985 621
<b>Sum</b>	<b>7 300 691</b>	<b>5 994 516</b>

## Note 3 - Varige driftsmidler og immaterielle eiendeler

	Varige driftsmidler
Anskaffelseskost 01.01.	6 138 630
Tilgang i året	245 091
Avgang i året	0
<b>Anskaffelseskost 31.12.</b>	<b>6 383 721</b>
Samlede avskrivninger, nedskrivninger og reverseringer av nedskrivninger	-974 086
<b>Balansført verdi per 31.12.</b>	<b>5 409 635</b>
Avskrivninger, nedskrivninger og reverseringer av nedskrivninger i regnskapsåret	151 585

## Note 4 - Spesifisering av skatt

Skattekostnad	2024	2023
Betalbar skatt på alminnelig inntekt	29 927	50 244
+/- Endringer i utsatt skatt/utsatt skattefordel	33 924	41 360
<b>Skattekostnad</b>	<b>63 851</b>	<b>91 604</b>
<b>Skattepliktig inntekt</b>		
Resultat før skatt	263 842	428 597
Permanente forskjeller	26 388	20 899
+/- Endring i midlertidige forskjeller	-154 198	-118 514
- Anvendelse av fremførbart underskudd	0	-102 598
<b>Skattepliktig inntekt</b>	<b>136 032</b>	<b>228 384</b>
<b>Betalbar skatt i balansen</b>		
Betalbar skatt på årets resultat	29 927	50 244
<b>Betalbar skatt i balansen</b>	<b>29 927</b>	<b>50 244</b>

## Note 5 - Midlertidige forskjeller - utsatt skatt/skattefordel

Utsatt skatt/utsatt skattefordel i balansen avsettes på grunnlag av forskjeller mellom regnskapsmessige og skattemessige verdier i henhold til norsk regnskapsstandard for skatt.

Midlertidige skatteøkende og skattereduserende forskjeller som kan utlignes er nettoført.

Midlertidige forskjeller knyttet til:	01.01.2024	31.12.2024	Endring
Anleggsmidler	1 099 447	1 188 645	-89 198
Omløpsmidler	-110 000	-45 000	-65 000
<b>Netto forskjeller</b>	<b>989 447</b>	<b>1 143 645</b>	<b>-154 198</b>
<b>Sum midlertidige forskjeller som påvirker betalbar skatt</b>	<b>989 447</b>	<b>1 143 645</b>	<b>-154 198</b>
Utsatt skatt 31.12.2024 basert på 22 %	217 678	251 602	-33 924



HELGELAND BYGGEKONTROLL AS  
980 505 553

## Note 6 - Gjeld og garantiforpliktelser

	Beløp
Del av gjelden som forfaller til betaling mer enn fem år etter regnskapsårets slutt	0
Gjeld som er sikret ved pant eller lignende sikkerhet i eiendeler	2 146 816
Balanseført verdi av pantsatte eiendeler	6 723 745
Summen av garantiforpliktelser som ikke er regnskapsført	0

### Garantiforpliktelser som er sikret ved pant

Gjelden er sikret ved fast eiendom og factoring

## Note 7 - Lån og sikkerhetsstillelse til ledende personer, eiere med videre

Det er ikke gitt lån eller sikkerhetsstillelse til medlemmer av styrende organer.

## Note 8 - Egenkapital

	Aksjekapital	Opptjent egenkapital	Sum
Egenkapital 31.12.2023	30 000	2 782 515	2 812 515
Årsresultat	0	199 991	199 991
<b>Egenkapital 31.12.2024</b>	<b>30 000</b>	<b>2 982 506</b>	<b>3 012 506</b>