



ÅRSREGNSKAPET FOR REGNSKAPSÅRET 2024 - GENERELL INFORMASJON

Enheten

Organisasjonsnummer:	997 570 561
Organisasjonsform:	Aksjeselskap
Foretaksnavn:	TEMPO HOLDING AS
Forretningsadresse:	Auglendsmyrå 5 4016 STAVANGER

Regnskapsår

Årsregnskapets periode:	01.01.2024 - 31.12.2024
-------------------------	-------------------------

Konsern

Mørselskap i konsern:	Ja
Konsernregnskap lagt ved:	Ja

Regnskapsregler

Regler for små foretak benyttet:	Nei
Benyttet ved utarbeidelsen av årsregnskapet til selskapet:	Regnskapslovens alminnelige regler
Benyttet ved utarbeidelsen av årsregnskapet til konsernet:	Regnskapslovens alminnelige regler

Årsregnskapet fastsatt av kompetent organ

Bekreftet av representant for selskapet:	Trond Randeberg
Dato for fastsettelse av årsregnskapet:	16.05.2025

Grunnlag for avgivelse

År 2024: Årsregnskapet er elektronisk innlevert
År 2023: Tall er hentet fra elektronisk innlevert årsregnskap fra 2024

Det er ikke krav til at årsregnskapet m.v. som sendes til Regnskapsregisteret er undertegnet. Kontrollen på at dette er utført ligger hos revisor/enhetens øverste organ. Sikkerheten ivaretas ved at innsender har rolle/rettighet for innsending av årsregnskapet via Altinn, og ved at det bekreftes at årsregnskapet er fastsatt av kompetent organ.

Brønnøysundregistrene, 13.07.2025



Resultatregnskap

Beløp i: NOK	Note	2024	2023
RESULTATREGNSKAP			
Inntekter			
Annen driftsinntekt			9 237
Sum inntekter			9 237
Kostnader			
Lønnskostnader	2	79 870	79 870
Annen driftskostnad	2	287 916	148 980
Sum kostnader		367 786	228 850
Driftsresultat		-367 786	-219 613
Finansinntekter og finanskostnader			
Inntekt på inv. i datterselskap og tilknyttet selskap		14 800 000	980 642
Renteinntekt fra foretak i samme konsern		11 130	10 859
Annen finansinntekt		26 327	3 403
Sum finansinntekter		14 837 457	994 904
Nedskrivning av finansielle eiendeler		166 085	0
Annen finanskostnad		763 361	743 810
Sum finanskostnader		929 446	743 810
Netto finans		13 908 011	251 094
Resultat før skattekostnad		13 540 225	31 481
Skattekostnad på ordinært resultat	3	3 012 275	8 052
Årsresultat		10 527 950	23 429
Overføringer og disponeringer			
Ordinært utbytte	4	10 000 000	0
Overføringer annen egenkapital	4	527 950	23 429
Sum overføringer og disponeringer		10 527 950	23 429



Balanse

Beløp i: NOK	Note	2024	2023
BALANSE - EIENDELER			
Anleggsmidler			
Immaterielle eiendeler			
Finansielle anleggsmidler			
Investering i datterselskap	5	62 147 941	62 252 281
Andre fordringer	6	15 207 589	1 425 846
Sum finansielle anleggsmidler		77 355 530	63 678 127
Sum anleggsmidler		77 355 530	63 678 127
Omløpsmidler			
Varer			
Bankinnskudd, kontanter og lignende			
Bankinnskudd, kontanter og lignende	7	556 988	1 340 368
Sum bankinnskudd, kontanter og lignende		556 988	1 340 368
Sum omløpsmidler		556 988	1 340 368
SUM EIENDELER		77 912 518	65 018 495
BALANSE - EGENKAPITAL OG GJELD			
Egenkapital			
Innskutt egenkapital			
Aksjekapital	4,8	1 000 000	1 000 000
Sum innskutt egenkapital		1 000 000	1 000 000
Opptjent egenkapital			
Annen egenkapital	4	53 252 423	52 724 473
Sum opptjent egenkapital		53 252 423	52 724 473
Sum egenkapital		54 252 423	53 724 473



Balanse

Beløp i: NOK	Note	2024	2023
Gjeld			
Langsiktig gjeld			
Annen langsiktig gjeld			
Gjeld til kredittinstitusjoner	9	10 427 663	11 089 739
Sum annen langsiktig gjeld		10 427 663	11 089 739
Sum langsiktig gjeld		10 427 663	11 089 739
Kortsiktig gjeld			
Leverandørgjeld		28 256	7 759
Betalbar skatt	3	3 012 275	0
Annen kortsiktig gjeld		10 191 901	196 524
Sum kortsiktig gjeld		13 232 432	204 283
Sum gjeld		23 660 095	11 294 022
SUM EGENKAPITAL OG GJELD		77 912 518	65 018 495



Konsernets resultatregnskap

Beløp i: NOK	Note	2024	2023
RESULTATREGNSKAP			
Inntekter			
Salgsinntekter		191 287 430	173 559 859
Annen driftsinntekt		6 145 700	1 791 115
Sum inntekter		197 433 130	175 350 974
Kostnader			
Varekostnad		72 456 928	68 274 963
Lønn- og lønnsrelaterte kostnader	3, 4	82 649 767	72 822 927
Ordinære avskrivninger	5	3 509 592	3 754 632
Andre driftskostnader	3	21 993 368	16 429 591
Sum kostnader		180 609 655	161 282 113
Driftsresultat		16 823 475	14 068 861
Finansinntekter og finanskostnader			
Inntekter på investering i datterselskap og tilknyttet selskap		-391 140	-283 368
Andre finansinntekter		351 448	127 623
Sum finansinntekter		-39 692	-155 745
Andre finanskostnader		1 783 361	1 756 187
Sum finanskostnader		1 783 361	1 756 187
Netto finans		-1 823 053	-1 911 932
Resultat før skattekostnad		15 000 422	12 156 929
Skattekostnad	6	3 419 149	2 743 467
Årsresultat		11 581 273	9 413 462
Overføringer og disponeringer			
Ordinært utbytte	7	10 000 000	0
Tilleggsutbytte	7	1 581 273	9 413 466
Sum overføringer og disponeringer		11 581 273	9 413 466



Konsernets balanse

Beløp i: NOK	Note	2024	2023
BALANSE - EIENDELER			
Anleggsmidler			
Immaterielle eiendeler			
Goodwill	5	4 286 007	6 806 236
Sum immaterielle eiendeler		4 286 007	6 806 236
Varige driftsmidler			
Tomter, bygninger og annen fast eiendom	5, 8	32 918 608	33 773 018
Driftsløsøre, inventar og verktøy	5	900 646	1 105 229
Sum varige driftsmidler		33 819 254	34 878 247
Finansielle anleggsmidler			
Aksjer og andeler		5 000	5 000
Aksjer i tilknyttet selskap	9	1 186 436	1 624 576
Sum finansielle anleggsmidler		1 191 436	1 629 576
Sum anleggsmidler		39 296 697	43 314 059
Omløpsmidler			
Varer			
Varebeholdning	10, 8	9 315 957	8 628 484
Sum varer		9 315 957	8 628 484
Fordringer			
Kundefordringer	12, 8	38 762 270	38 830 127
Andre kortsiktige fordringer	12, 8	1 454 845	1 700 450
Sum fordringer		40 217 115	40 530 577
Bankinnskudd, kontanter og lignende			
Bankinnskudd, kontanter og lignende	13	39 634 133	24 944 951
Sum bankinnskudd, kontanter og lignende		39 634 133	24 944 951
Sum omløpsmidler		89 167 205	74 104 012
SUM EIENDELER		128 463 902	117 418 071



Konsernets balanse

Beløp i: NOK	Note	2024	2023
BALANSE - EGENKAPITAL OG GJELD			
Egenkapital			
Innskutt egenkapital			
Aksjekapital	7, 14	1 000 000	1 000 000
Sum innskutt egenkapital		1 000 000	1 000 000
Opptjent egenkapital			
Annen egenkapital	7	49 037 800	47 456 527
Sum opptjent egenkapital		49 037 800	47 456 527
Sum egenkapital		50 037 800	48 456 527
Gjeld			
Langsiktig gjeld			
Utsatt skatt	6	3 961 628	4 833 359
Andre forpliktelser		350 000	350 000
Sum avsetninger for forpliktelser		4 311 628	5 183 359
Annen langsiktig gjeld			
Gjeld til kredittinstitusjoner	8	24 417 873	25 828 208
Øvrig langsiktig gjeld		1 361 745	2 950 000
Sum annen langsiktig gjeld		25 779 618	28 778 208
Sum langsiktig gjeld		30 091 246	33 961 567
Kortsiktig gjeld			
Leverandørgjeld		7 721 409	8 841 392
Betalbar skatt	6	4 290 880	1 798 238
Skyldige offentlige avgifter		13 448 452	11 866 933
Annen kortsiktig gjeld		22 874 115	12 493 414
Sum kortsiktig gjeld		48 334 856	34 999 977
Sum gjeld		78 426 102	68 961 544
SUM EGENKAPITAL OG GJELD		128 463 902	117 418 071



Brønnøysundregistrene

ÅRSREGNSKAP FOR REGNSKAPSÅRET 2024 - GENERELL INFORMASJON

Journalnummer: 2025 545174

Enheten

Organisasjonsnummer: 997 570 561
Organisasjonsform: Aksjeselskap
Foretaksnavn: TEMPO HOLDING AS
Forretningsadresse: Auglendsmyrå 5
4016 STAVANGER

Regnskapsår

Årsregnskapets periode: 01.01.2024 - 31.12.2024

Konsern

Morselskap i konsern: Ja
Konsernregnskap lagt ved: Ja

Regnskapsregler

Regler for små foretak benyttet: Nei
Benyttet ved utarbeidelsen av
årsregnskapet til selskapet: Regnskapslovens alminnelige regler
Benyttet ved utarbeidelsen av
årsregnskapet til konsernet: Regnskapslovens alminnelige regler

Årsregnskapet fastsatt av kompetent organ

Bekreftet av representant for selskapet: Trond Randeberg
Dato for fastsettelse av årsregnskapet: 16.05.2025

Revisjon

Ekstern autorisert regnskapsfører har i løpet av regnskapsåret bistått ved den løpende regnskapsføringen eller utført andre tjenester for selskapet enn å utarbeide årsregnskapet: Ja

Grunnlag for avgivelse

År 2024: Årsregnskap er elektronisk innlevert.
År 2023: Tall er hentet fra elektronisk innlevert årsregnskap fra 2024.

Det er ikke krav til at årsregnskapet m.v. som sendes til Regnskapsregisteret er undertegnet. Kontrollen på at dette er utført ligger hos revisor/enhetens øverste organ. Sikkerheten ivaretas ved at innsender har rolle/rettighet for innsending av årsregnskapet via Altinn, og ved at det bekreftes at årsregnskapet er fastsatt av kompetent organ.

Brønnøysundregistrene, 12.07.2025

Brønnøysundregistrene
Postadresse: Postboks 900, 8910 Brønnøysund
Telefon: 75 00 75 00
E-post: firmapost@brreg.no Internett: www.brreg.no
Organisasjonsnummer: 974 760 673



Organisasjonsnr: 997 570 561
TEMPO HOLDING AS

RESULTATREGNSKAP

Beløp i: NOK	Note	2024	2023
RESULTATREGNSKAP			
Inntekter			
Annen driftsinntekt			9 237
Sum inntekter			9 237
Kostnader			
Lønnskostnader	2	79 870	79 870
Annen driftskostnad	2	287 916	148 980
Sum kostnader		367 786	228 850
Driftsresultat		-367 786	-219 613
Finansinntekter og finanskostnader			
Inntekt på inv. i datterselskap og tilknyttet selskap		14 800 000	980 642
Renteinntekt fra foretak i samme konsern		11 130	10 859
Annen finansinntekt		26 327	3 403
Sum finansinntekter		14 837 457	994 904
Nedskrivning av finansielle eiendeler			
		166 085	0
Annen finanskostnad		763 361	743 810
Sum finanskostnader		929 446	743 810
Netto finans		13 908 011	251 094
Resultat før skattekostnad		13 540 225	31 481
Skattekostnad på ordinært resultat	3	3 012 275	8 052
Årsresultat		10 527 950	23 429
Overføringer og disponeringer			
Ordinært utbytte	4	10 000 000	0
Overføringer annen egenkapital	4	527 950	23 429
Sum overføringer og disponeringer		10 527 950	23 429



Organisasjonsnr: 997 570 561
TEMPO HOLDING AS

BALANSE

Beløp i: NOK **Note** **2024** **2023**

BALANSE - EIENDELER

Anleggsmidler

Immaterielle eiendeler

Finansielle anleggsmidler

Investering i datterselskap	5	62 147 941	62 252 281
Andre fordringer	6	15 207 589	1 425 846
Sum finansielle anleggsmidler		77 355 530	63 678 127
Sum anleggsmidler		77 355 530	63 678 127

Omløpsmidler

Varer

Bankinnskudd, kontanter og lignende

Bankinnskudd, kontanter og lignende	7	556 988	1 340 368
Sum bankinnskudd, kontanter og lignende		556 988	1 340 368
Sum omløpsmidler		556 988	1 340 368
SUM EIENDELER		77 912 518	65 018 495

BALANSE - EGENKAPITAL OG GJELD

Egenkapital

Innskutt egenkapital

Aksjekapital	4, 8	1 000 000	1 000 000
Sum innskutt egenkapital		1 000 000	1 000 000

Opptjent egenkapital

Annen egenkapital	4	53 252 423	52 724 473
Sum opptjent egenkapital		53 252 423	52 724 473

Sum egenkapital

54 252 423 **53 724 473**

Gjeld

Langsiktig gjeld

Annen langsiktig gjeld

Gjeld til kredittinstitusjoner	9	10 427 663	11 089 739
Sum annen langsiktig gjeld		10 427 663	11 089 739

Sum langsiktig gjeld

10 427 663 **11 089 739**



Kortsiktig gjeld			
Leverandørgjeld		28 256	7 759
Betalbar skatt	3	3 012 275	0
Annen kortsiktig gjeld		10 191 901	196 524
Sum kortsiktig gjeld		13 232 432	204 283
Sum gjeld		23 660 095	11 294 022
SUM EGENKAPITAL OG GJELD		77 912 518	65 018 495



Organisasjonsnr: 997 570 561
TEMPO HOLDING AS

KONSERNRESULTATREGNSKAP

Beløp i: NOK	Note	2024	2023
RESULTATREGNSKAP			
Inntekter			
Salgsinntekter		191 287 430	173 559 859
Annen driftsinntekt		6 145 700	1 791 115
Sum inntekter		197 433 130	175 350 974
Kostnader			
Varekostnad		72 456 928	68 274 963
Lønn- og lønnsrelaterte kostnader	3, 4	82 649 767	72 822 927
Ordinære avskrivninger	5	3 509 592	3 754 632
Andre driftskostnader	3	21 993 368	16 429 591
Sum kostnader		180 609 655	161 282 113
Driftsresultat		16 823 475	14 068 861
Finansinntekter og finanskostnader			
Inntekter på investering i datterselskap og tilknyttet selskap			
		-391 140	-283 368
Andre finansinntekter		351 448	127 623
Sum finansinntekter		-39 692	-155 745
Andre finanskostnader		1 783 361	1 756 187
Sum finanskostnader		1 783 361	1 756 187
Netto finans		-1 823 053	-1 911 932
Resultat før skattekostnad		15 000 422	12 156 929
Skattekostnad	6	3 419 149	2 743 467
Årsresultat		11 581 273	9 413 462
Overføringer og disponeringer			
Ordinært utbytte	7	10 000 000	0
Tilleggsutbytte	7	1 581 273	9 413 466
Sum overføringer og disponeringer		11 581 273	9 413 466



Organisasjonsnr: 997 570 561
TEMPO HOLDING AS

KONSERNBALANSE

Beløp i: NOK	Note	2024	2023
BALANSE - EIENDELER			
Anleggsmidler			
Immaterielle eiendeler			
Goodwill	5	4 286 007	6 806 236
Sum immaterielle eiendeler		4 286 007	6 806 236
Varige driftsmidler			
Tomter, bygninger og annen fast eiendom	5, 8	32 918 608	33 773 018
Driftsløsøre, inventar og verktøy	5	900 646	1 105 229
Sum varige driftsmidler		33 819 254	34 878 247
Finansielle anleggsmidler			
Aksjer og andeler		5 000	5 000
Aksjer i tilknyttet selskap 9		1 186 436	1 624 576
Sum finansielle anleggsmidler		1 191 436	1 629 576
Sum anleggsmidler		39 296 697	43 314 059
Omløpsmidler			
Varer			
Varebeholdning	10, 8	9 315 957	8 628 484
Sum varer		9 315 957	8 628 484
Fordringer			
Kundefordringer	12, 8	38 762 270	38 830 127
Andre kortsiktige fordringer	12, 8	1 454 845	1 700 450
Sum fordringer		40 217 115	40 530 577
Bankinnskudd, kontanter og lignende			
Bankinnskudd, kontanter og lignende	13	39 634 133	24 944 951
Sum bankinnskudd, kontanter og lignende		39 634 133	24 944 951
Sum omløpsmidler		89 167 205	74 104 012
SUM EIENDELER		128 463 902	117 418 071

BALANSE - EGENKAPITAL OG GJELD

Egenkapital
Innskutt egenkapital



Aksjekapital	7, 14	1 000 000	1 000 000
Sum innskutt egenkapital		1 000 000	1 000 000
Opptjent egenkapital			
Annen egenkapital	7	49 037 800	47 456 527
Sum opptjent egenkapital		49 037 800	47 456 527
Sum egenkapital		50 037 800	48 456 527
Gjeld			
Langsiktig gjeld			
Utsatt skatt	6	3 961 628	4 833 359
Andre forpliktelser		350 000	350 000
Sum avsetninger for forpliktelser		4 311 628	5 183 359
Annen langsiktig gjeld			
Gjeld til kredittinstitusjoner	8	24 417 873	25 828 208
Øvrig langsiktig gjeld		1 361 745	2 950 000
Sum annen langsiktig gjeld		25 779 618	28 778 208
Sum langsiktig gjeld		30 091 246	33 961 567
Kortsiktig gjeld			
Leverandørgjeld		7 721 409	8 841 392
Betalbar skatt	6	4 290 880	1 798 238
Skyldige offentlige avgifter		13 448 452	11 866 933
Annen kortsiktig gjeld		22 874 115	12 493 414
Sum kortsiktig gjeld		48 334 856	34 999 977
Sum gjeld		78 426 102	68 961 544
SUM EGENKAPITAL OG GJELD		128 463 902	117 418 071



Organisasjonsnr: 997 570 561
TEMPO HOLDING AS

NOTEOPPLYSNINGER - SELSKAP - alle poster oppgitt i hele tall

Note

1

Regnskapsprinsipper

Konsernregnskapet er satt opp i samsvar med regnskapslovens bestemmelser og god regnskapsskikk. Datterselskap/tilknyttet selskap Datterselskaper vurderes etter kostmetoden i selskapsregnskapet. Investeringen er vurdert til anskaffelseskost for aksjene med mindre nedskrivning har vært nødvendig. Det er foretatt nedskrivning til virkelig verdi når verdifall skyldes årsaker som ikke kan antas å være forbigående og det må anses nødvendig etter god regnskapsskikk. Nedskrivninger er reversert når grunnlaget for nedskrivning ikke lenger er til stede. Tilknyttede selskaper er enheter hvor konsernet har betydelig (men ikke bestemmende) innflytelse over den finansielle og operasjonelle styringen (normalt ved eierandel på mellom 20 % og 50 %). Konsernregnskapet inkluderer konsernets andel av resultat fra tilknyttede selskaper regnskapsført etter egenkapitalmetoden fra det tidspunktet betydelig innflytelse oppnås og inntil slik innflytelse opphører. Utbytte, konsernbidrag og andre utdelinger er inntektsført samme år som det er avsatt i datterselskapet. Overstiger utbytte/konsernbidraget andel av tilbakeholdt resultat etter kjøpet, representerer den overskytende del tilbakebetaling av investert kapital, og utdelingene er fratrukket investeringenes verdi i balansen til morselskapet. Konsernregnskapet utarbeides etter ensartede prinsipper, ved at datterselskapene følger de samme regnskapsprinsipper som morselskapet. Kostpris for aksjer i datterselskapene elimineres mot egenkapitalen i datterselskapene. Salgsinntekter Inntektsføring ved salg av tjenester skjer på leveringstidspunktet. Tjenester inntektsføres i takt med utførelsen. Andelen av salgsinntekter som knytter seg til fremtidige serviceytelser balanseføres som uopptjent inntekt ved salget, og inntektsføres deretter i takt med levering av ytelsene. Klassifisering og vurdering av balanseposter Omløpsmidler og kortsiktig gjeld omfatter poster som forfaller til betaling innen ett år samt poster som knytter seg til varekretsløpet. Øvrige poster er klassifisert som anleggsmiddel/langsiktig gjeld. Omløpsmidler vurderes til laveste av anskaffelseskost og virkelig verdi. Kortsiktig gjeld balanseføres til nominelt beløp på etableringstidspunktet. Anleggsmidler vurderes til anskaffelseskost, men nedskrives til virkelig verdi dersom verdifallet ikke forventes å være forbigående. Fordringer Kundefordringer og andre fordringer er oppført i balansen til pålydende etter fradrag for avsetning til forventet tap. Avsetning til tap gjøres på grunnlag av individuelle vurderinger av de enkelte fordringene. I tillegg gjøres det for øvrige kundefordringer en uspesifisert avsetning for å dekke antatt tap. Varebeholdninger Lager av innkjøpte varer er verdsatt til laveste av anskaffelseskost og virkelig verdi. Anskaffelseskost vurderes etter FIFO-prinsippet. Egentilvirkede ferdigvarer og varer under tilvirkning er vurdert til full tilvirkningskost. Det foretas nedskrivning for påregnelig ukurans. Varige driftsmidler Varige driftsmidler balanseføres og avskrives over driftsmidlets levetid dersom de har levetid over 3 år og har en kostpris som overstiger kr 15 000. Direkte vedlikehold av driftsmidler kostnadsføres løpende under driftskostnader, mens påkostninger eller forbedringer tillegges driftsmidlets kostpris og avskrives i takt med driftsmidlet. Leasing / leieavtaler Selskapets bilpark er leaset. Leasingen blir behandlet som operasjonell leasing. Immaterielle eiendeler Immaterielle eiendeler er vurdert til anskaffelseskost og avskrives over driftsmidlets forventede levetid, men nedskrives til virkelig verdi ved verdifall som ikke forventes å være forbigående. Skatt Skattekostnaden i resultatregnskapet omfatter både periodens betalbare skatt og endring i utsatt skatt. Utsatt



skatt er beregnet med 22 % på grunnlag av de midlertidige forskjeller som eksisterer mellom regnskapsmessige og skattemessige verdier ved utgangen av regnskapsåret. Skatteøkende og skattereduserende midlertidige forskjeller som reverserer eller kan reversere i samme periode er utlignet og nettoført. Kontantstrømoppstilling Kontantstrømoppstillingen utarbeides etter den indirekte metode. Likvider ved periodens begynnelse og slutt omfatter summen av selskapets kontanter og bankinnskudd. Pensjon Selskapet har inngått innskuddsbasert tjenstepensjon som finansieres over driften. Pensjonspremien anses som pensjonskostnad og klassifiseres sammen med lønnskostnader.

Note

2

Antall årsverk i regnskapsåret

0.00

Note

2

Spesifisering av resultatregnskapet

Lønnskostnader

Mer om årsverk og lønn

Kostnadsført revisjonshonorar for 2024 utgjør kr 77 625. Tilleggstjenester utgjør kr 152 313. Beløpene er eksklusive merverdiavgift.

Sum

Beløp

Balanseført verdi 31.12. Varige driftsmidler Immaterielle eiend.

Konsernregnskap

Morselskapet sitt navn

Forretningskontor for morselskapet

Begrunnelse for at datterselskap er utelatt fra konsolideringen

Konsern, tilknyttet selskap m.v. - fordringer og gjeld

Fordringer

Samlet beløp - foretak i samme konsern	Årets	Fjorårets
	14800000.00	980642.00
Samlet beløp - tilknyttet selskap	Årets	Fjorårets



<u>Samlet beløp - foretak i samme konsern</u>	<u>Årets</u>	<u>Fjorårets</u>
---	--------------	------------------

Kortsiktig gjeld

<u>Samlet beløp - foretak i samme konsern</u>	<u>Årets</u>	<u>Fjorårets</u>
	394589.00	445204.00

<u>Samlet beløp - felles kontrollert virksomhet</u>	<u>Årets</u>	<u>Fjorårets</u>
---	--------------	------------------

<u>Pantstillelse</u>	<u>Beløp</u>
----------------------	--------------

Note

<u>Beholdning av egne aksjer</u>	<u>Antall</u>	<u>Pålydende</u>	<u>Andel av aksjek.</u>
----------------------------------	---------------	------------------	-------------------------

Erverv

Endringer i beholdning av aksjer i løpet av regnskapsåret

Avhendelse

Endringer i beholdning av aksjer i løpet av regnskapsåret

Samvirkeforetak

Vedtektsbestemmelser/årsmøtevedtak/forslag til vedtak om medlemskapskonti

Mer om aksjer

Note

9

Gjeld

Gjeld som forfaller til betaling mer enn fem år etter regnskapsårets slutt

Gjeld sikret ved pant eller lignende sikkerhet i eiendeler
10427663.00

Balanseført verdi av de pantsatte eiendeler

Summen av garantiforpliktelser som ikke er regnskapsført

Garantiforpliktelser som er sikret ved pant

Aksjer i Rogaland Elektro AS til kr 1 000 000. Aksjer i Auglendsmyrå 5 AS til kr 72 100. Tomter, bygninger og annen fast eiendom til kr 32 000 000.

Mer om gjeld

Det er i tillegg stilt selvskyldnerkausjon fra Tempo Holding AS begrenset til 500 000



Organisasjonsnr: 997 570 561
TEMPO HOLDING AS

NOTEOPPLYSNINGER - KONSERN - alle poster oppgitt i hele tall

Note

1

Regnskapsprinsipper

Konsernregnskapet er satt opp i samsvar med regnskapslovens bestemmelser og god regnskapsskikk. Datterselskap/tilknyttet selskap Datterselskaper vurderes etter kostmetoden i selskapsregnskapet. Investeringen er vurdert til anskaffelseskost for aksjene med mindre nedskrivning har vært nødvendig. Det er foretatt nedskrivning til virkelig verdi når verdifall skyldes årsaker som ikke kan antas å være forbigående og det må anses nødvendig etter god regnskapsskikk. Nedskrivninger er reversert når grunnlaget for nedskrivning ikke lenger er til stede. Tilknyttede selskaper er enheter hvor konsernet har betydelig (men ikke bestemmende) innflytelse over den finansielle og operasjonelle styringen (normalt ved eierandel på mellom 20 % og 50 %). Konsernregnskapet inkluderer konsernets andel av resultat fra tilknyttede selskaper regnskapsført etter egenkapitalmetoden fra det tidspunktet betydelig innflytelse oppnås og inntil slik innflytelse opphører. Utbytte, konsernbidrag og andre utdelinger er inntektsført samme år som det er avsatt i datterselskapet. Overstiger utbytte/konsernbidraget andel av tilbakeholdt resultat etter kjøpet, representerer den overskytende del tilbakebetaling av investert kapital, og utdelingene er fratrukket investeringenes verdi i balansen til morselskapet. Konsernregnskapet utarbeides etter ensartede prinsipper, ved at datterselskapene følger de samme regnskapsprinsipper som morselskapet. Kostpris for aksjer i datterselskapene elimineres mot egenkapitalen i datterselskapene. Salgsinntekter Inntektsføring ved salg av tjenester skjer på leveringstidspunktet. Tjenester inntektsføres i takt med utførelsen. Andelen av salgsinntekter som knytter seg til fremtidige serviceytelser balanseføres som uopptjent inntekt ved salget, og inntektsføres deretter i takt med levering av ytelsene. Klassifisering og vurdering av balanseposter Omløpsmidler og kortsiktig gjeld omfatter poster som forfaller til betaling innen ett år samt poster som knytter seg til varekretsløpet. Øvrige poster er klassifisert som anleggsmiddel/langsiktig gjeld. Omløpsmidler vurderes til laveste av anskaffelseskost og virkelig verdi. Kortsiktig gjeld balanseføres til nominelt beløp på etableringstidspunktet. Anleggsmidler vurderes til anskaffelseskost, men nedskrives til virkelig verdi dersom verdifallet ikke forventes å være forbigående. Fordringer Kundefordringer og andre fordringer er oppført i balansen til pålydende etter fradrag for avsetning til forventet tap. Avsetning til tap gjøres på grunnlag av individuelle vurderinger av de enkelte fordringene. I tillegg gjøres det for øvrige kundefordringer en uspesifisert avsetning for å dekke antatt tap. Varebeholdninger Lager av innkjøpte varer er verdsatt til laveste av anskaffelseskost og virkelig verdi. Anskaffelseskost vurderes etter FIFO-prinsippet. Egentilvirkede ferdigvarer og varer under tilvirkning er vurdert til full tilvirkningskost. Det foretas nedskrivning for påregnelig ukurans. Varige driftsmidler Varige driftsmidler balanseføres og avskrives over driftsmidlets levetid dersom de har levetid over 3 år og har en kostpris som overstiger kr 15 000. Direkte vedlikehold av driftsmidler kostnadsføres løpende under driftskostnader, mens påkostninger eller forbedringer tillegges driftsmidlets kostpris og avskrives i takt med driftsmidlet. Leasing / leieavtaler Selskapets bilpark er leaset. Leasingen blir behandlet som operasjonell leasing. Immaterielle eiendeler Immaterielle eiendeler er vurdert til anskaffelseskost og avskrives over driftsmidlets forventede levetid, men nedskrives til virkelig verdi ved verdifall som ikke forventes å være forbigående. Skatt Skattekostnaden i resultatregnskapet omfatter både periodens betalbare skatt og endring i utsatt skatt. Utsatt



skatt er beregnet med 22 % på grunnlag av de midlertidige forskjeller som eksisterer mellom regnskapsmessige og skattemessige verdier ved utgangen av regnskapsåret. Skatteøkende og skattereduserende midlertidige forskjeller som reverserer eller kan reversere i samme periode er utlignet og nettoført. Kontantstrømpoppstilling Kontantstrømpoppstillingen utarbeides etter den indirekte metode. Likvider ved periodens begynnelse og slutt omfatter summen av selskapets kontanter og bankinnskudd. Pensjon Selskapet har inngått innskuddsbasert tjenstepensjon som finansieres over driften. Pensjonspremien anses som pensjonskostnad og klassifiseres sammen med lønnskostnader.

Note

3

Antall årsverk i regnskapsåret

121.00

Note

3

Spesifisering av resultatregnskapet

Lønnskostnader

<u>Lønn</u>	<u>Årets</u>	<u>Fjorårets</u>
	67719375.00	59006777.00
<u>Folketrygdavgift</u>	<u>Årets</u>	<u>Fjorårets</u>
	10343671.00	9112100.00
<u>Pensjonskostnader</u>	<u>Årets</u>	<u>Fjorårets</u>
	2185162.00	1671668.00
<u>Andre ytelser</u>	<u>Årets</u>	<u>Fjorårets</u>
	2401559.00	3032382.00
<u>Sum lønnskostnader</u>	<u>Årets</u>	<u>Fjorårets</u>
	82649767.00	72822927.00

Mer om årsverk og lønn

Kostnadsført revisjonshonorar for 2024 utgjør kr385 400. Tilleggstjenester utgjør kr 222 900. Beløpene er eksklusive merverdiavgift.

Note

Ekstraordinære inntekter og kostnader

<u>Sum</u>	<u>Beløp</u>
------------	--------------

Note

5

Varige driftsmidler og immaterielle eiendeler

<u>Anskaffelseskost 01.01.</u>	<u>Varige driftsmidler</u>	<u>Immaterielle eiend.</u>
	45899647.00	12980028.00



<u>Tilgang i året</u>	<u>Varige driftsmidler</u>	<u>Immaterielle eiend.</u>
	334535.00	0.00
<u>Avgang i året</u>	<u>Varige driftsmidler</u>	<u>Immaterielle eiend.</u>
	0.00	0.00
<u>Anskaffelseskost 31.12.</u>	<u>Varige driftsmidler</u>	<u>Immaterielle eiend.</u>
	46234182.00	12980028.00
<u>Samlede av-/nedskrivn.</u>	<u>Varige driftsmidler</u>	<u>Immaterielle eiend.</u>
	-12414928.00	-8694021.00
<u>Balanseført verdi 31.12.</u>	<u>Varige driftsmidler</u>	<u>Immaterielle eiend.</u>
	33819254.00	4286007.00
<u>Årets av-/nedskrivn.</u>	<u>Varige driftsmidler</u>	<u>Immaterielle eiend.</u>
	1393528.00	2116064.00
<u>Økonomisk levetid</u>		<u>Immaterielle eiend.</u>
		5
<u>Avskrivningsplan</u>		<u>Immaterielle eiendeler</u>
		Lineær

Anskaffelseskost - balanseførte lånekostnader, egentilvirkede anleggsmidler

Goodwill spesifisert for hvert enkelt virksomhetskjøp

Avskrivningsplan for goodwill som er lenger enn fem år - begrunnelse

Mer om varige driftsmidler/immaterielle eiendeler

Goodwill ble innregnet i 2019, 2021 og 2022 som et resultat av kjøpt innmat i henholdsvis Bringedal Elektro AS, RE Gjesdal AS, Optiel Vest AS og Arne Byberg AS. Goodwill relaterer seg til alle immaterielle eiendeler som rett til bruk av foretaksnavn, merkenavn, domener, epostadresser, telefonnumre, kundedatabaser etc.

Note

Konsern, tilknyttet selskap m.v.

Investering som regnskapsføres etter egenkapitalmetoden

<u>Investering</u>	<u>Inng.balanse</u>	<u>Inntektsf.res</u>	<u>Andre endr.</u>	<u>Utg. balanse</u>
R2S AS	6498016.00	-1705559.00	-47000.00	4745456.00

Konsernregnskap

Morselskapet sitt navn

Forretningskontor for morselskapet



Begrunnelse for at datterselskap er utelatt fra konsolideringen

<u>Samlet beløp - tilknyttet selskap</u>	<u>Årets</u>	<u>Fjorårets</u>
<u>Samlet beløp - foretak i samme konsern</u>	<u>Årets</u>	<u>Fjorårets</u>
<u>Samlet beløp - foretak i samme konsern</u>	<u>Årets</u>	<u>Fjorårets</u>
<u>Samlet beløp - felles kontrollert virksomhet</u>	<u>Årets</u>	<u>Fjorårets</u>
<u>Pantstillelse</u>		<u>Beløp</u>

Note

<u>Beholdning av egne aksjer</u>	<u>Antall</u>	<u>Pålydende</u>	<u>Andel av aksjek.</u>
----------------------------------	---------------	------------------	-------------------------

Erverv

Endringer i beholdning av aksjer i løpet av regnskapsåret

Avhendelse

Endringer i beholdning av aksjer i løpet av regnskapsåret

Samvirkeforetak

Vedtaksbestemmelser/årsmøtevedtak/forslag til vedtak om medlemskapskonti

Mer om aksjer

Note

8

Gjeld

Gjeld som forfaller til betaling mer enn fem år etter regnskapsårets slutt

Gjeld sikret ved pant eller lignende sikkerhet i eiendeler
24417873.00

Balanseført verdi av de pantsatte eiendeler
32000000.00

Summen av garantiforpliktelser som ikke er regnskapsført

Garantiforpliktelser som er sikret ved pant
Tomter, bygninger og annen fast eiendom



Mer om gjeld

Note

Lån og sikkerhetsstillelse til medlemmer

Opplysninger om:

Medlemmer av:

Mer om lån og sikkerhetsstillelse



Shape the future
with confidence

Statsautoriserte revisorer
Ernst & Young AS

Vassbotnen 11 a Forus, 4313 Sandnes
Postboks 8015, 4068 Stavanger

Foretaksregisteret: NO 976 389 387 MVA
Tlf: +47 24 00 24 00

www.ey.no
Medlemmer av Den norske Revisorforening

Til generalforsamlingen i Tempo Holding AS

UAVHENGIG REVISORS BERETNING

Konklusjon

Vi har revidert årsregnskapet for Tempo Holding AS som består av:

- selskapsregnskapet, som består av balanse per 31. desember 2024, resultatregnskap og kontantstrømpoppstilling for regnskapsåret avsluttet per denne datoen og noter til årsregnskapet, herunder et sammendrag av viktige regnskapsprinsipper, og
- konsernregnskapet som består av balanse per 31. desember 2024, resultatregnskap og kontantstrømpoppstilling for regnskapsåret avsluttet per denne datoen og noter til årsregnskapet, herunder et sammendrag av viktige regnskapsprinsipper.

Etter vår mening

- oppfyller årsregnskapet gjeldende lovkrav,
- gir selskapsregnskapet et rettviseende bilde av selskapets finansielle stilling per 31. desember 2024 og av dets resultater og kontantstrømmer for regnskapsåret avsluttet per denne datoen i samsvar med regnskapslovens regler og god regnskapsskikk i Norge, og
- gir konsernregnskapet et rettviseende bilde av konsernets finansielle stilling per 31. desember 2024 og av dets resultater og kontantstrømmer for regnskapsåret avsluttet per denne datoen i samsvar med regnskapslovens regler og god regnskapsskikk i Norge.

Grunnlag for konklusjon

Vi har gjennomført revisjonen i samsvar med International Standards on Auditing (ISA-ene). Våre oppgaver og plikter i henhold til disse standardene er beskrevet nedenfor under *Revisors oppgaver og plikter ved revisjonen av årsregnskapet*. Vi er uavhengige av selskapet og konsernet i samsvar med kravene i relevante lover og forskrifter i Norge og *International Code of Ethics for Professional Accountants* (inkludert internasjonale uavhengighetsstandarder) utstedt av International Ethics Standards Board for Accountants (IESBA-reglene), og vi har overholdt våre øvrige etiske forpliktelser i samsvar med disse kravene. Innhentet revisjonsbevis er etter vår vurdering tilstrekkelig og hensiktsmessig som grunnlag for vår konklusjon.

Øvrig informasjon

Styret og daglig leder (ledelsen) er ansvarlige for informasjonen i årsberetningen og annen øvrig informasjon som er publisert sammen med årsregnskapet. Øvrig informasjon omfatter årsrapport, redegjørelse om foretaksstyring og rapport om betaling til myndigheter. Vår konklusjon om årsregnskapet ovenfor dekker verken informasjonen i årsberetningen eller annen øvrig informasjon.

I forbindelse med revisjonen av årsregnskapet er det vår oppgave å lese årsberetningen og annen øvrig informasjon. Formålet er å vurdere hvorvidt det foreligger vesentlig inkonsistens mellom årsberetningen, annen øvrig informasjon og årsregnskapet og den kunnskap vi har opparbeidet oss i revisjonen av årsregnskapet, eller hvorvidt informasjon i årsberetningen og annen øvrig informasjon ellers fremstår som vesentlig feil. Vi har plikt til å rapportere dersom årsberetningen eller annen øvrig informasjon fremstår som vesentlig feil. Vi har ingenting å rapportere i så henseende.

Basert på kunnskapen vi har opparbeidet oss i revisjonen, mener vi at årsberetningen

- er konsistent med årsregnskapet og
- inneholder de opplysninger som skal gis i henhold til gjeldende lovkrav.



Shape the future
with confidence

Ledelsens ansvar for årsregnskapet

Ledelsen er ansvarlig for å utarbeide årsregnskapet og for at det gir et rettviseende bilde i samsvar med regnskapslovens regler og god regnskapsskikk i Norge. Ledelsen er også ansvarlig for slik intern kontroll som den finner nødvendig for å kunne utarbeide et årsregnskap som ikke inneholder vesentlig feilinformasjon, verken som følge av misligheter eller utilsiktede feil.

Ved utarbeidelsen av årsregnskapet må ledelsen ta standpunkt til selskapets og konsernets evne til fortsatt drift og opplyse om forhold av betydning for fortsatt drift. Forutsetningen om fortsatt drift skal legges til grunn for årsregnskapet med mindre ledelsen enten har til hensikt å avvike selskapet, konsernet eller virksomheten, eller ikke har noe annet realistisk alternativ.

Revisors oppgaver og plikter ved revisjonen av årsregnskapet

Vårt mål er å oppnå betryggende sikkerhet for at årsregnskapet som helhet ikke inneholder vesentlig feilinformasjon, verken som følge av misligheter eller utilsiktede feil, og å avgi en revisjonsberetning som inneholder vår konklusjon. Betryggende sikkerhet er en høy grad av sikkerhet, men ingen garanti for at en revisjon utført i samsvar med ISA-ene, alltid vil avdekke vesentlig feilinformasjon. Feilinformasjon kan oppstå som følge av misligheter eller utilsiktede feil. Feilinformasjon er å anse som vesentlig dersom den enkeltvis eller samlet med rimelighet kan forventes å påvirke de økonomiske beslutningene som brukerne foretar på grunnlag av årsregnskapet.

Som del av en revisjon i samsvar med ISA-ene, utøver vi profesjonelt skjønn og utviser profesjonell skepsis gjennom hele revisjonen. I tillegg:

- identifiserer og anslår vi risikoen for vesentlig feilinformasjon i årsregnskapet, enten det skyldes misligheter eller utilsiktede feil. Vi utformer og gjennomfører revisjonshandlinger for å håndtere slike risikoer, og innhenter revisjonsbevis som er tilstrekkelig og hensiktsmessig som grunnlag for vår konklusjon. Risikoen for at vesentlig feilinformasjon som følge av misligheter ikke blir avdekket, er høyere enn for feilinformasjon som skyldes utilsiktede feil, siden misligheter kan innebære samarbeid, forfalskning, bevisste utelatelser, uriktige fremstillinger eller overstyring av intern kontroll.
- opparbeider vi oss en forståelse av intern kontroll som er relevant for revisjonen, for å utforme revisjonshandlinger som er hensiktsmessige etter omstendighetene, men ikke for å gi uttrykk for en mening om effektiviteten av selskapets og konsernets interne kontroll.
- evaluerer vi om de anvendte regnskapsprinsippene er hensiktsmessige og om regnskapsestimatene og tilhørende noteopplysninger utarbeidet av ledelsen er rimelige.
- konkluderer vi på om ledelsens bruk av fortsatt drift-forutsetningen er hensiktsmessig, og, basert på innhentede revisjonsbevis, hvorvidt det foreligger vesentlig usikkerhet knyttet til hendelser eller forhold som kan skape tvil av betydning om selskapets og konsernets evne til fortsatt drift. Dersom vi konkluderer med at det eksisterer vesentlig usikkerhet, kreves det at vi i revisjonsberetningen henleder oppmerksomheten på tilleggsopplysningene i årsregnskapet, eller, dersom slike tilleggsopplysninger ikke er tilstrekkelige, at vi modifierer vår konklusjon. Våre konklusjoner er basert på revisjonsbevis innhentet frem til datoen for revisjonsberetningen. Etterfølgende hendelser eller forhold kan imidlertid medføre at selskapet og konsernet ikke kan fortsette driften.
- evaluerer vi den samlede presentasjonen, strukturen og innholdet i årsregnskapet, inkludert tilleggsopplysningene, og hvorvidt årsregnskapet gir uttrykk for de underliggende transaksjonene og hendelsene på en måte som gir et rettviseende bilde.
- innhenter vi tilstrekkelig og hensiktsmessig revisjonsbevis vedrørende den finansielle informasjonen til enhetene eller forretningsområdene i konsernet for å kunne gi uttrykk for en mening om konsernregnskapet. Vi er ansvarlige for å lede, følge opp og gjennomføre konsernrevisjonen. Vi har eneansvar for vår konklusjon om konsernregnskapet.

Uavhengig revisors beretning - Tempo Holding AS 2024

A member firm of Ernst & Young Global Limited

Penneo Dokumentnr: OPSUN-NF864-063YE-PRZZW-CKPST-G.KVI



**Shape the future
with confidence**

Vi kommuniserer med styret blant annet om det planlagte innholdet i og tidspunktet for revisjonsarbeidet og eventuelle vesentlige funn i revisjonen, herunder vesentlige svakheter i intern kontroll som vi avdekker gjennom revisjonen.

Stavanger, 16. mai 2025
ERNST & YOUNG AS

Revisjonsberetningen er signert elektronisk

Stig Tore Strand
statsautorisert revisor

Penneo Dokumentnøkkel: OPSUN-NF864-063YE-PRZZW-QKPST-GKVI



PENNEO

Signaturene i dette dokumentet er juridisk bindende. Dokument signert med "Penneo™ - sikker digital signatur". De signerende parter sin identitet er registrert, og er listet nedenfor.

"Med min signatur bekrefter jeg alle datoer og innholdet i dette dokument."

Strand, Stig Tore

Statsautorisert revisor

På vegne av: EY

Serienummer: no_bankid:9578-5998-4-756562

IP: 147.161.xxx.xxx

2025-05-16 07:47:22 UTC



Penneo Dokumentnøkkel: OPSUN-NF864-063YE-PRZZW-QKPST-GKVI

Dette dokumentet er signert digitalt via [Penneo.com](https://penneo.com). De signerte dataene er validert ved hjelp av den matematiske hashverdien av det originale dokumentet. All kryptografisk bevisføring er innebygd i denne PDF-en for fremtidig validering.

Dette dokumentet er forseglet med et kvalifisert elektronisk segl. For mer informasjon om Penneos kvalifiserte tillitstjenester, se <https://eutl.penneo.com>.

Slik kan du bekrefte at dokumentet er originalt

Når du åpner dokumentet i Adobe Reader, kan du se at det er sertifisert av **Penneo A/S**. Dette beviser at innholdet i dokumentet ikke har blitt endret siden tidspunktet for signeringen. Bevis for de individuelle signatørens digitale signaturer er vedlagt dokumentet.

Du kan bekrefte de kryptografiske bevisene ved hjelp av Penneos validator, <https://penneo.com/validator>, eller andre valideringsverktøy for digitale signaturer.



Tempo Holding AS

Org.nr 997 570 561

STYRETS ÅRSBERETNING 2024

Virksomhetens art og tilholdssted

Tempo Holding AS ble stiftet i 2011. Selskapet er morselskap i et konsern som består av 3 selskap. Selskapet eier 100% av aksjene i Rogaland Elektro, Re Sort og Auglendsmyrå 5. Tempo Holding AS er et holdingselskap med forretningslokaler i Stavanger Kommune.

Rogaland Elektro AS forestår elektriske installasjoner både innenfor nybygg og rehabiliteringer på offentlige bygg, forretningsbygg, industri og til forbrukermarked. Re Sort og Auglendsmyrå 5 driver utleie av eiendom. Alle selskap har forretningslokale i Stavanger Kommune.

Resultat, investeringer, finansiering og likviditet

Morselskapets resultat etter skatt ble i 2024 10,53 MNOK, og konsernet hadde samlet sett i 2024 et resultat etter skatt på 11,58 MNOK.

Netto kontantstrøm fra operasjonelle aktiviteter var på -1,10 NOK og 18,08 MNOK for henholdsvis morselskapet og konsernet. Netto kontantstrøm fra investeringsaktiviteter var på -0,33 MNOK i konsernet og bestod hovedsakelig av tilgang og avgang av driftsmidler. Netto kontantstrøm fra finansieringsaktiviteter var på 0,32 MNOK og - 3,00 MNOK i henholdsvis morselskapet og konsernet. Kontantstrømmen her består i all hovedsak av inn og utbetaling av utbytte og konsernbidrag.

Konsernet hadde en likviditetsbeholdning på 39,6 MNOK pr 31.12.24 og en likviditetsgrad på 1,84 Morselskapet hadde en likviditetsbeholdning på 0,5 MNOK pr 31.12.24 og en likviditetsgrad på 1,16

Morselskapets kortsiktige gjeld utgjorde pr. 31.12.24 55,9 % av samlet gjeld, en endring fra 1,8 % i fjor. Endringen skyldes avsatt utbytte for 2024 og betalbar skatt. Konsernets kortsiktige gjeld utgjorde pr 31.12.24 61,6 % av samlet gjeld, en endring fra 50,75% i fjor. Endringen skyldes i hovedsak avsatt utbytte. Konsernets finansielle stilling er god, og pr 31.12.24 kan konsernet nedbetale eksternt, kortsiktig gjeld ved hjelp av de mest likvide midlene.

Totalkapitalen ved utgangen av året er 77,9 MNOK og 128,5 MNOK for henholdsvis morselskapet og konsernet, sammenlignet mot 65,0 MNOK og 117,4 MNOK i 2023.

Selskapet har pr. 31.12.24 en egenkapital på 54,25 MNOK mot 53,72MNOK pr. 31.12.23. Konsernets egenkapital pr. 31.12.24 utgjør 50,0 MNOK mot 48,5 MNOK pr. 31.12.23.

Styret mener at årsregnskapet gir et rettviseende bilde av resultatet av virksomheten og den finansielle stillingen pr. 31.12.24. Det er ikke inntrådt forhold etter utløpet av regnskapsåret som endrer på dette forholdet.

Utvikling og resultat

Styret mener at årsregnskapet gir et rettviseende bilde av selskapets eiendeler og gjeld, finansielle stilling og resultat.



Fremtidig utvikling

Styret vurderer at selskapet og konsernet ved inngangen av 2025, både økonomisk og administrativt, har gode forutsetninger for å opprettholde eksisterende aktivitet og for å gjennomføre nye tiltak med sikte på å kunne opprettholde en positiv utvikling i aktivitet, lønnsomhet og kontantstrøm. Konsernet kan bli påvirket av markedssituasjonen i regionen dersom konsernets datterselskap får utfordringer.

Selskapet har tilfredsstillende økonomi og datterselskapet Rogaland Elektro har god ordresreserve. Markedssituasjon i regionen er tilfredsstillende, og det oppleves at det er god drift i bransjen som bidrar til mangel på arbeidskraft.

Styret vurderer at selskapet ved inngangen av 2025, både økonomisk og administrativt, har gode forutsetninger for å opprettholde eksisterende aktivitet.

Finansiell risiko

Konsernets aktivitet er ikke spesielt utsatt for finansiell risiko.

Forsikring for styrets medlemmer og daglig leder

Selskapets styre og daglig leder er omfattet av Tempo Holding (konsern) sin styreansvarforsikring som dekker sikredes ansvar for formueskade som skyldes krav framsatt mot sikrede som følge av en påstått ansvarsbetinget handling eller unnlatelse

Likviditetsrisiko

Konsernet har som strategi å ha tilstrekkelig likviditet til å finansiere konsernets behov for kapital til drift og investeringer. Dette er i dag dekket og konsernet er likvid.

Fortsatt drift

I samsvar med regnskapsloven §3-3a bekreftes det at forutsetningene om fortsatt drift er til stede og at årsregnskapet for 2024 er utarbeidet under denne forutsetning. Selskapet og konsernet er i en sunn økonomisk og finansiell stilling.

Årsresultat og disponeringer

Styret foreslår følgende disponering av årsresultatet i Tempo Holding AS:

Avsatt til utbytte	10 000 000 kr
<u>Overført annen egenkapital</u>	<u>1 581 273 kr</u>
Totalt disponert	11 581 273 kr

Arbeidsmiljø og personale

Selskapet hadde ingen ansatte i 2024 og har derfor ikke iverksatt tiltak knyttet til likestilling.

Selskapet og konsernet arbeider aktivt for å hindre diskriminering som følge av nedsatt funksjonsevne, nasjonal opprinnelse, hudfarge, religion eller livssyn. Aktivitetene omfatter blant annet rekruttering, lønns- og arbeidsvilkår, forfremmelse, utviklingsmuligheter og beskyttelse mot trakassering.

Ytre miljø

Selskapet forurenser ikke det ytre miljø. Enkelte av produktene som konsernet leverer inneholder miljøfarlige stoffer, bl.a. lyskilder, kjøleskap, frysebokser, elektromotorer, trafoer og elektronikk. Håndteringen av disse skjer i tråd med de krav som stilles fra offentlige myndigheter ved at de blir levert til miljøstasjon.



Åpenhets lov

Tempo Holding er morselskap til Rogaland Elektro som har iverksatt aktsomhetsvurderinger av sine leverandører. På nettsidene til rogalandelektro.no har vi lagt ut informasjon og link til [transparensyGate.no](https://transparensygate.no), som også vil gjelde for konsernet.

Stavanger, 16 mai 2025

Trond Randeberg
Styreleder

Erik W. Karlsen
Styremedlem

Olav Helgøy
Styremedlem

Håkon F. Håversen
Styremedlem

Per Åge Merkesdal
Styremedlem

Rolf Tore Sande
Styremedlem



Tempo Holding AS

RESULTATREGNSKAP

MORSELSKAP			KONSERN		
2024	2023	NOTE	NOTE	2024	2023
0	0			191 287 430	173 559 859
0	9 237			6 145 700	1 791 115
<u>-</u>	<u>9 237</u>			<u>197 433 129</u>	<u>175 350 974</u>
0	0				
79 870	79 870	3	Varekostnad	72 456 928	68 274 963
0	0		Lønn- og lønnsrelaterte kostnader	82 649 767	72 822 927
287 916	148 980	3	Ordinære avskrivninger	3 509 592	3 754 632
			Andre driftskostnader	21 993 368	16 429 591
<u>367 786</u>	<u>228 850</u>			<u>180 609 655</u>	<u>161 282 113</u>
<u>-367 786</u>	<u>-219 613</u>				
37 457	14 262		Sum driftskostnader	16 823 475	14 068 861
14 800 000	980 642		Driftsresultat		
-166 085	-		Andre finansinntekter	351 448	127 623
-763 361	-743 810		Inntekter på investering i datterselskap og tilknyttet selskap	-391 140	-283 364
<u>13 908 011</u>	<u>251 094</u>		Nedskrivning av finansielle eiendeler	0	-
			Andre finanskostnader	-1 783 361	-1 756 187
			Netto finansresultat	<u>-1 823 053</u>	<u>-1 911 928</u>
<u>13 540 225</u>	<u>31 481</u>				
			Ordinært resultat før skattekostnad	15 000 421	12 156 933
3 012 275	8 052	6	Skattekostnad	3 419 149	2 743 467
<u>10 527 950</u>	<u>23 429</u>				
			Ordinært resultat	11 581 273	9 413 466
<u>10 527 950</u>	<u>23 429</u>				
			Årets resultat	11 581 273	9 413 466
10 000 000	-	7	Avsatt til utbytte	10 000 000	-
527 950	23 429	7	Overført annen egenkapital	1 581 273	9 413 466
<u>10 527 950</u>	<u>23 429</u>		Sum disponeringer	<u>11 581 273</u>	<u>9 413 466</u>



Tempo Holding AS BALANSE PR. 31. DESEMBER

MORSELSKAP			KONSERN			
2024	2023	NOTE	EIENDELER	NOTE	2024	2023
-	-		Anleggsmidler			
			Immaterielle eiendeler			
-	-		Goodwill	5	4 286 007	6 806 236
<u>-</u>	<u>-</u>		Sum immaterielle eiendeler		<u>4 286 007</u>	<u>6 806 236</u>
			Varige driftsmidler			
-	-		Driftsløsøre, inventar og verktøy	5	900 646	1 105 229
-	-		Tomter, bygninger og annen fast eiendom	5,8	32 918 608	33 773 018
<u>-</u>	<u>-</u>		Sum varige driftsmidler		<u>33 819 254</u>	<u>34 878 247</u>
			Finansielle anleggsmidler			
62 147 941	62 252 281	9	Aksjer og andeler		5 000	5 000
-	-		Aksjer i datterselskap		-	-
394 589	445 204	11	Aksjer i tilknyttet selskap	9	1 186 436	1 624 576
			Andre langsiktige fordringer		-	-
<u>62 542 530</u>	<u>62 697 485</u>		Sum finansielle anleggsmidler		<u>1 191 436</u>	<u>1 629 576</u>
<u>62 542 530</u>	<u>62 697 485</u>		Sum anleggsmidler		<u>39 296 697</u>	<u>43 314 059</u>
			Omløpsmidler			
-	-		Varebeholdning	10, 8	9 315 957	8 628 484
			Fordringer			
-	-		Kundefordringer	12, 8	38 762 270	38 830 127
14 813 000	980 642	11	Andre kortsiktige fordringer		1 454 845	1 700 450
<u>14 813 000</u>	<u>980 642</u>		Sum fordringer		<u>40 217 115</u>	<u>40 530 577</u>
<u>556 988</u>	<u>1 340 368</u>	13	Bankinnskudd, kontanter o.l.	13	39 634 133	24 944 951
<u>15 369 988</u>	<u>2 321 010</u>		Sum omløpsmidler		<u>89 167 205</u>	<u>74 104 012</u>
<u>77 912 518</u>	<u>65 018 495</u>		SUM EIENDELER		<u>128 463 903</u>	<u>117 418 071</u>



Tempo Holding AS

BALANSE PR. 31. DESEMBER

MORSELSKAP			KONSERN			
2024	2023	NOTE	GJELD OG EGENKAPITAL	NOTE	2024	2023
			Egenkapital			
			Innskutt egenkapital			
1 000 000	1 000 000	7,14	Aksjekapital	7,14	1 000 000	1 000 000
<u>1 000 000</u>	<u>1 000 000</u>		Sum innskutt egenkapital		<u>1 000 000</u>	<u>1 000 000</u>
			Opptjent egenkapital			
53 252 423	52 724 473	7	Annen egenkapital	7	49 037 800	47 456 527
<u>53 252 423</u>	<u>52 724 473</u>		Sum opptjent egenkapital		<u>49 037 800</u>	<u>47 456 527</u>
<u>54 252 423</u>	<u>53 724 473</u>		Sum egenkapital		<u>50 037 800</u>	<u>48 456 527</u>
			Gjeld			
			Avsetning for forpliktelser			
-	-	6	Utsatt skatt	6	3 961 628	4 833 359
-	-		Avsetning for forpliktelser		350 000	350 000
<u>-</u>	<u>-</u>		Sum avsetning for forpliktelser		<u>4 311 628</u>	<u>5 183 359</u>
			Gjeld til kredittinstitusjoner			
10 427 663	11 089 739	8	Øvrig langsiktig gjeld	8	24 417 873	25 828 208
-	-		Sum langsiktig gjeld		<u>24 417 873</u>	<u>25 828 208</u>
<u>10 427 663</u>	<u>11 089 739</u>				<u>25 779 618</u>	<u>28 778 208</u>
			Kortsiktig gjeld			
28 256	7 759		Leverandørgjeld		7 721 409	8 841 392
3 012 275	-	6	Skyldige offentlige avgifter	6	13 448 452	11 866 933
10 191 901	196 524		Betalbar skatt		4 290 880	1 798 238
			Annen kortsiktig gjeld		22 874 118	12 493 413
<u>13 232 431</u>	<u>204 283</u>		Sum kortsiktig gjeld		<u>48 334 859</u>	<u>34 999 977</u>
<u>23 660 095</u>	<u>11 294 023</u>		Sum gjeld		<u>78 426 105</u>	<u>68 961 544</u>
<u>77 912 518</u>	<u>65 018 495</u>		SUM GJELD OG EGENKAPITAL		<u>128 463 905</u>	<u>117 418 071</u>



Tempo Holding AS

KONTANTSTRØMOPPSTILLING

MORSELSKAP			KONSERN	
2024	2023		2024	2023
13 540 225	23 428	Ordinært resultat før skattekostnad	15 000 423	12 156 934
-	-1 329 668	Periodens betalte skatter	-1 798 238	-3 226 915
-	-	Ordinære avskrivninger	3 509 592	3 754 630
-	-	Nedskrivninger varige driftsmidler	289 861	566 163
-	-	Endring i varelager	-687 473	191 342
-	-	Endring i kundefordringer	67 857	-6 239 056
-14 738 255	-972 590	Inntektsført ikke mottatt konsernbidrag	-	-
20 496	853	Endring i leverandørgjeld	-1 119 983	657 553
-	-	Inntektsført ikke mottatt utbytte fra tilknyttet selskap	-	-
75 586	1 501	Endring i andre tidsavgrensninger	2 822 010	-9 744 678
-1 101 948	-2 276 476	Netto kontantstrømmer fra operasjonelle aktiviteter	18 084 049	-1 884 027
-	-	Utbetaling ved kjøp av driftsmidler	-334 534	-728 588
-	2 000 000,00	Inn- / utbetalinger ved kjøp/salg av aksjer og andeler	-	-1 000 000
-	-	Utbetalinger ved kjøp av andre investeringer	-	-5 500 000
-	2 000 000,00	Netto kontantstrøm fra investeringsaktiviteter	-334 534	-7 228 588
-	-	Utbetaling ved kjøp av aksjer	-	-
-	-10 000 000	Utbetalt konsernbidrag/utbytte	-	-
980 642	7 000 000	Innbetaling konsernbidrag/utbytte	-	-
-662 076	-662 076	Utbetaling ved nedbetaling av gjeld	-2 998 590	3 577 294
-	-	Innbetaling ved opptak av ny gjeld	-	2 600 000
318 566	-3 662 076	Netto kontantstrøm fra finansieringsaktiviteter	-2 998 590	6 177 294
-783 382	-3 938 551	Netto endring i bankinnskudd, kontanter og lignende	14 750 925	-2 935 320
1 340 369	5 278 921	Beholdning av bankinnskudd, kontanter ol. pr. 01.01.	24 944 951	27 880 268
556 988	1 340 369	Beholdning av bankinnskudd, kontanter ol. pr. 31.12.	39 695 875	24 944 948



Noter til regnskapet 2024

Note 1 - Regnskapsprinsipper

Konsernregnskapet er satt opp i samsvar med regnskapslovens bestemmelser og god regnskapsskikk.

Datterselskap/tilknyttet selskap

Datterselskaper vurderes etter kostmetoden i selskapsregnskapet. Investeringen er vurdert til anskaffelseskost for aksjene med mindre nedskrivning har vært nødvendig. Det er foretatt nedskrivning til virkelig verdi når verdifall skyldes årsaker som ikke kan antas å være forbigående og det må anses nødvendig etter god regnskapsskikk. Nedskrivninger er reversert når grunnlaget for nedskrivning ikke lenger er til stede.

Tilknyttede selskaper er enheter hvor konsernet har betydelig (men ikke bestemmende) innflytelse over den finansielle og operasjonelle styringen (normalt ved eierandel på mellom 20 % og 50 %). Konsernregnskapet inkluderer konsernets andel av resultat fra tilknyttede selskaper regnskapsført etter egenkapitalmetoden fra det tidspunktet betydelig innflytelse oppnås og inntil slik innflytelse opphører.

Utbytte, konsernbidrag og andre utdelinger er inntektsført samme år som det er avsatt i datterselskapet. Overstiger utbytte/konsernbidraget andel av tilbakeholdt resultat etter kjøpet, representerer den overskytende del tilbakebetaling av investert kapital, og utdelingene er fratrukket investeringenes verdi i balansen til morselskapet.

Konsernregnskapet utarbeides etter ensartede prinsipper, ved at datterselskapene følger de samme regnskapsprinsipper som morselskapet. Kostpris for aksjer i datterselskapene elimineres mot egenkapitalen i datterselskapene.

Konsernregnskapet er utarbeidet iht forskrift til utfylling og gjennomføring av balansen mv. av regnskapsloven. Forskriften gir i §1-6-3 1. ledd nr 3 selskapet adgang til å utarbeide konsernregnskapet og kun ha sammenligningstall til balansen.

Sølginntekter

Inntektsføring ved salg av tjenester skjer på leveringstidspunktet. Tjenester inntektsføres i takt med utførelsen. Andelen av sølginntekter som knytter seg til fremtidige serviceytelser balanseføres som uopptjent inntekt ved salget, og inntektsføres deretter i takt med levering av ytelsene.

Klassifisering og vurdering av balanseposter

Omløpsmidler og kortsiktig gjeld omfatter poster som forfaller til betaling innen ett år samt poster som knytter seg til varekretsløpet. Øvrige poster er klassifisert som anleggsmidler/langsiktig gjeld.

Omløpsmidler vurderes til laveste av anskaffelseskost og virkelig verdi. Kortsiktig gjeld balanseføres til nominelt beløp på etableringstidspunktet.

Anleggsmidler vurderes til anskaffelseskost, men nedskrives til virkelig verdi dersom verdifallet ikke forventes å være forbigående.

Fordringer

Kundefordringer og andre fordringer er oppført i balansen til pålydende etter fradrag for avsetning til forventet tap. Avsetning til tap gjøres på grunnlag av individuelle vurderinger av de enkelte fordringene. I tillegg gjøres det for øvrige kundefordringer en uspesifisert avsetning for å dekke antatt tap.

Varebeholdninger

Lager av innkjøpte varer er verdsatt til laveste av anskaffelseskost og virkelig verdi. Anskaffelseskost vurderes etter FIFO- prinsippet. Egentilvirkede ferdigvarer og varer under tilvirkning er vurdert til full tilvirkningskost. Det foretas nedskrivning for påregnelig ukurans.

Varige driftsmidler

Varige driftsmidler balanseføres og avskrives over driftsmidlets levetid dersom de har levetid over 3 år og har en kostpris som overstiger kr 15 000. Direkte vedlikehold av driftsmidler kostnadsføres løpende under driftskostnader, mens påkostninger eller forbedringer tillegges driftsmidlets kostpris og avskrives i takt med driftsmidlet.

Leasing / leieavtaler

Selskapets bilpark er leaset. Leasingen blir behandlet som operasjonell leasing.

Immaterielle eiendeler

Immaterielle eiendeler er vurdert til anskaffelseskost og avskrives over driftsmidlets forventa levetid, men nedskrives til virkelig verdi ved verdifall som ikke forventes å være forbigående.

Skatt

Skattekostnaden i resultatregnskapet omfatter både periodens betalbare skatt og endring i utsatt skatt. Utsatt skatt er beregnet med 22 % på grunnlag av de midlertidige forskjeller som eksisterer mellom regnskapsmessige og skattemessige verdier ved utgangen av regnskapsåret. Skatteøkende og skattereduserende midlertidige forskjeller som reverserer eller kan reversere i samme periode er utlignet og nettopført.

Kontantstrømpstilling

Kontantstrømpstillingen utarbeides etter den indirekte metode. Likvider ved periodens begynnelse og slutt omfatter summen av selskapets kontanter og bankinnskudd.

Pensjon

Selskapet har inngått innskuddsbasert tjenestepensjon som finansieres over driften. Pensjonspremien anses som pensjonskostnad og klassifiseres sammen med lønnskostnader.



Note 2 - Selskaper som inngår i konsernet

Datterselskaper:	Forretningskontor	Eierandel	Stemmeandel
Rogaland Elektro AS	Stavanger	100 %	100 %
RE Sort AS	Stavanger	100 %	100 %
Auglendsmyrå S AS	Stavanger	100 %	100 %

Note 3 - Lønnskostnader og andre driftskostnader

Morselskap

Lønnskostnader

Selskapet har ingen faste ansatte i 2024.
Godtgjørelse til styret utgjør totalt kr 215 000.

Revisor

Kostnadsført revisjonshonorar for 2024 utgjør kr 77 625. Honorar for annen bistand utgjør kr 152 313.
Beløpene er inkludert merverdiavgift da selskapet ikke er registrert i Merverdiavgiftsloven

Konsern

Lønnskostnader	2024	2023
Lønninger	67 719 375	59 006 777
Folketrygdeavgift	10 343 671	9 112 100
Pensjonskostnad	2 185 162	1 671 668
Andre ytelser	2 401 559	3 032 382
Sum	82 649 767	72 822 927

Antall årsverk 121 90

Revisor

Kostnadsført revisjonshonorar for 2024 utgjør kr 385 400. Tilleggstjenester utgjør kr 222 900. Beløpene er eksklusive merverdiavgift.

Note 4 - Pensjonsforpliktelser

Morselskap

Selskapet har ingen ansatte.

Konsern

Konsernet har 121 ansatte som inngår i obligatorisk tjenestepensjon. Ordningen er innskuddsbasert og kostnadsføres løpende som driftskostnad.

Note 5 - Varige driftsmidler og immatrielle eiendeler

Konsern

	Goodwill	Bygninger	Driftsløsøre, inventar, verktøy, mm.	Tomt	Sum
Anskaffelseskost 01.01.24	12 980 028	36 147 916	5 751 808	3 999 923	58 879 675
Tilgang	-	51 400	283 135	-	334 535
Avgang	-	-	-	-	-
Anskaffelseskost. 31.12.24	12 980 028	36 199 316	6 034 943	3 999 923	59 214 210
Akk. avskr. 31.12.24	-8 037 924	-7 280 631	-5 134 297	-	-20 452 852
Akk. nedskr. 31.12.24	-656 097	-	-	-	-656 097
Balansført verdi pr. 31.12.24	4 286 007	28 918 685	900 646	3 999 923	38 105 261
Årets avskrivninger	2 116 064	905 810	487 718	-	3 509 592
Avskrivningsplan	5 år	10-100 år	3-10 år		
Avskrivningsmetode	Lineær	Lineær	Lineær		

Goodwill ble innregnet i 2019, 2021 og 2022 som et resultat av kjøpt innmat i henholdsvis Bringedal Elektro AS, RE Gjesdal AS, Optiel Vest AS og Arne Byberg AS. Goodwill relaterer seg til alle immatrielle eiendeler som rett til bruk av foretaksnavn, merkenavn, domener, epostadresser, telefonnumre, kundedatabaser etc.



Note 6 – Skatt

Morselskap

<i>Årets skattekostnad fremkommer slik:</i>	2024	2023
Betalbar skatt på årets resultat	3 012 275	8 052
Endring i utsatt skatt	-	-
Årets totale skattekostnad på ordinært resultat	3 012 275	8 052
<i>Betalbar skatt i årets skattekostnad fremkommer slik:</i>		
Ordinært resultat før skattekostnad	13 540 225	31 481
Endring i midlertidige forskjeller	0	0
Permanente forskjeller	151 932	949 161
Grunnlag betalbar skatt	13 692 157	980 642
Skatt, 22 %, som utgjør sum betalbar skatt på årets resultat	-	-
Ytet konsernbidrag	-61 745	-36 600
Årets skattegrunnlag	13 630 412	944 042
<i>Betalbar skatt i balansen fremkommer slik:</i>		
Betalbar skatt på årets resultat	3 012 275	-8 052
Sum betalbar skatt i balansen	3 012 275	-

Konsern

<i>Årets skattekostnad fremkommer slik:</i>	2024	2023
Betalbar skatt på årets resultat	4 227 031	1 734 389
Avgang datterselskap	0	0
Endring i utsatt skatt	-807 882	1 009 078
Årets totale skattekostnad på ordinært resultat	3 419 149	2 743 467
<i>Betalbar skatt i balansen fremkommer slik:</i>		
Betalbar skatt på årets resultat	4 290 880	1 798 238
Sum betalbar skatt i balansen	4 290 880	1 798 238

Spesifikasjon av grunnlag for utsatt skattefordel:

<i>Utlignbare midlertidige forskjeller:</i>	2024	2023
Anleggsmidler	14 968 807	16 047 347
Anlegg under utførelse	4 088 593	6 772 470
Garantiavsetning	-600 000	-400 000
Regnskapsmessige avsetninger	-350 000	-350 000
Andre forskjeller	-100 000	-100 000
Sum	18 007 400	21 969 817
Akkumulert fremførbart underskudd	-	-
Utsatt skatt, 22 %	3 961 628	4 833 360

Note 7 - Egenkapital

Morselskap

	Aksjekapital	Annen egenkapital	Sum
Egenkapital 01.01.24	1 000 000	52 724 473	53 724 473
Årets resultat	-	10 527 950	10 527 950
Åvsatt utbytte	-	-10 000 000	-10 000 000
Egenkapital 31.12.24	1 000 000	53 252 423	54 252 423

Avstemming av konsernets egenkapital

	Aksjekapital	Annen egenkapital	Sum
Konsernets egenkapital pr 01.01.24	1 000 000	47 456 527	48 456 527
Konsernets resultat	-	11 581 273	11 581 273
Åvsatt utbytte	-	-10 000 000	-10 000 000
Konsernets egenkapital pr 31.12.24	1 000 000	49 037 800	50 037 801



Note 8 - Pant og garantiforpliktelser

Morselskap

Pantsikret gjeld:	2024	2023
Lån Sandnes Sparebank	10 427 663	11 089 739
Følgende eiendeler er stilt som pant for lånet :		
	2024	
Aksjer i Rogaland Elektro AS	1 000 000	
Aksjer i Auglendsmyrå 5 AS	72 100	
Tomter, bygninger og annen fast eiendom (hjemmelshaver Auglendsmyrå 5)	32 000 000	
Sum	33 072 100	

Det er i tillegg stilt selvskyldnerkausjon fra Tempo Holding AS begrenset til kr 500 000.

Konsern

Pantsikret gjeld:	2024	2023
Lån Sandnes Sparebank	24 417 873	25 828 208
Følgende eiendeler er stilt som pant for lånene :		
	2024	
Tomter, bygninger og annen fast eiendom	32 000 000	
Sum	32 000 000	

For å møte eventuelle krav eller garantier på prosjektene er det avsatt kr 350 000 som garantiforpliktelse.

Det er også stilt bankgarantier knyttet til ulike prosjekter på til sammen kr 3 726 725 pr 31.12.24.

Følgende eiendeler er stilt som pant for bankgaraniene :

	2024	
Kundefordringer	38 076 116	
Varelager	9 315 957	
Anleggsmidler	1 006 736	
Sum	48 398 809	

Note 9 - Aksjer og andeler i andre foretak m.v.

Morselskap

Aksjer i datterselskap	Stemmerett	Resultat 31.12.24	Egenkapital pr	Balanseført verdi
Rogaland Elektro AS	100 %	11 808 245	40 060 148	45 620 959
RE Sort AS	100 %	-	20 508	20 508
Auglendsmyrå 5 AS	100 %	1 349 246	8 941 584	16 506 474

Aksjene i RE Sort AS er nedskrevet med kr 104 340 per 31.12.24 etter avgitt konsernbidrag.

Konsern

Tilknyttet selskap	R2S Elektro AS
Selskap	Stavanger
Forretningskontor	
Eierandel	25 %
Anskaffelses kost	1 500 000
Inngående balanse	1 624 576
Tilgang	-
Resultatandel	-426 390
Utbytte	-11 750
Omregningsdifferanse	-
Investering i tilknyttet selskap pr 31.12	1 186 436

Note 10 - Varer

Ferdigvarer	2024	2023
	9 315 957	8 628 484



Note 11 – Mellomværende med selskap i samme konsern m.v.

Morselskap

Andre kortsiktige fordringer	2024	2023
Rogaland Elektro AS	13 500 000	980 642
Auglendsmyrå S AS	1 300 000	-

Lån til foretak i samme konsern

RE Sort AS	394 589	445 204
------------	---------	---------

Note 12 - Anlegg under utførelse

Anlegg under utførelse ved årsskiftet vurderes etter løpende avregningsmetode inklusiv fortjeneste. I tillegg til direkte materiell og direkte lønn tillegges en andel av opptjent dekningsbidrag i tråd med fullføringsgraden. Fullføringsgraden måles som påløpne totale kostnader i forhold til totale prosjektkostnader i henhold til kalkyle. Eventuell deifaktureringsføres til reduksjon i opptjent inntekt.

	2024	2023
Direkte materiell	51 711 018	32 473 147
Direkte lønn og sosiale kostnader	27 202 236	16 899 222
Sum påløpte kostnader	78 913 254	49 372 369
Inntektsført dekningsbidrag	23 524 462	15 485 318
Delfakturert pågående arbeid	-96 542 985	-58 432 364
Bokført verdi pr 31.12	5 894 731	6 425 323

Beløp til gode inngår i kundefordringer mens skyldig beløp inngår i annen kortsiktig gjeld.

Note 13 – Bundne midler

Morselskap

Selskapet har ikke bundne midler da det ikke er bokført lønn.

Konsern

Av bankinnskudd utgjør kr 2 637 211 bundne midler per 31.12.2024.

Konsernet har en ubenyttet kassekreditt på kr 1 000 000.

Note 14 - Aksjekapital og aksjonærinformasjon

Morselskap


Aksjekapital


Aksjekapitalen pr 31.12.24 består av 10 000 aksjer à kr 100. Samtlige aksjer har lik stemme- og utbytterett.

Eierstruktur

Aksjonærene i Tempo Holding AS er pr 31.12:

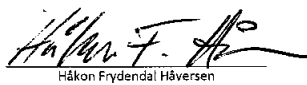
	Aksjer	Eierandel	Stemmeandel
Montørggruppen AS	3 290	32,90 %	32,90 %
Tholding AS	1 775	17,75 %	17,75 %
Eholding AS	1 645	16,45 %	16,45 %
Pholding AS	1 645	16,45 %	16,45 %
Oholding AS	1 645	16,45 %	16,45 %
	10 000	100,00 %	100,00 %


Trond Randaberg
Styrets leder

31. desember 2024
Stavanger, 16. mai 2025

Erik Werner Karlsen
Styremedlem


Per Åge Merkesdal
Styremedlem


Olav Helgøy
Styremedlem


Håkon Frydendal Håversen
Styremedlem


Rolf Tore Sande
Styremedlem