



ÅRSREGNSKAPET FOR REGNSKAPSÅRET 2023 - GENERELL INFORMASJON

Enheten

| | |
|----------------------|---------------------------|
| Organisasjonsnummer: | 921 901 844 |
| Organisasjonsform: | Aksjeselskap |
| Foretaksnavn: | ANNE WIIG HOLDING AS |
| Forretningsadresse: | Vikvegen 147 4343 ORRE |

Regnskapsår

| | |
|-------------------------|-------------------------|
| Årsregnskapets periode: | 01.01.2023 - 31.12.2023 |
|-------------------------|-------------------------|

Konsern

| | |
|---------------------------|----|
| Mørselskap i konsern: | Ja |
| Konsernregnskap lagt ved: | Ja |

Regnskapsregler

| | |
|------------------------------------------------------------|------------------------------------|
| Regler for små foretak benyttet: | Nei |
| Benyttet ved utarbeidelsen av årsregnskapet til selskapet: | Regnskapslovens alminnelige regler |
| Benyttet ved utarbeidelsen av årsregnskapet til konsernet: | Regnskapslovens alminnelige regler |

Årsregnskapet fastsatt av kompetent organ

| | |
|------------------------------------------|-----------------|
| Bekreftet av representant for selskapet: | Anne Siril Wiig |
| Dato for fastsettelse av årsregnskapet: | 05.06.2024 |

Grunnlag for avgivelse

| |
|------------------------------------------------------------------------|
| År 2023: Årsregnskapet er elektronisk innlevert |
| År 2022: Tall er hentet fra elektronisk innlevert årsregnskap fra 2023 |

Det er ikke krav til at årsregnskapet m.v. som sendes til Regnskapsregisteret er undertegnet. Kontrollen på at dette er utført ligger hos revisor/enhetens øverste organ. Sikkerheten ivaretas ved at innsender har rolle/rettighet for innsending av årsregnskapet via Altinn, og ved at det bekreftes at årsregnskapet er fastsatt av kompetent organ.

Brønnøysundregistrene, 06.06.2025



Resultatregnskap

| Beløp i: NOK | Note | 2023 | 2022 |
|--------------------------------------------------------------|------|------------------|------------------|
| RESULTATREGNSKAP | | | |
| Kostnader | | | |
| Annen driftskostnad | | 46 996 | 41 782 |
| Sum kostnader | | 46 996 | 41 782 |
| Driftsresultat | | -46 996 | -41 782 |
| Finansinntekter og finanskostnader | | | |
| Inntekt på investering i datterselskap og tilknyttet selskap | | 5 900 100 | 7 069 400 |
| Annen renteinntekt | | 6 139 | |
| Annen finansinntekt | | | 4 182 |
| Sum finansinntekter | | 5 906 239 | 7 073 582 |
| Annen rentekostnad | | 870 298 | 771 838 |
| Sum finanskostnader | | 870 298 | 771 838 |
| Netto finans | | 5 035 941 | 6 301 744 |
| Ordinært resultat før skattekostnad | | 4 988 945 | 6 259 962 |
| Skattekostnad på ordinært resultat | | 0 | 0 |
| Ordinært resultat etter skattekostnad | | 4 988 945 | 6 259 962 |
| Årsresultat | | 4 988 945 | 6 259 962 |
| Overføringer og disponeringer | | | |
| Overføringer til/fra annen egenkapital | | 4 988 945 | 6 259 962 |
| Sum overføringer og disponeringer | | 4 988 945 | 6 259 962 |



Balanse

| Beløp i: NOK | Note | 2023 | 2022 |
|------------------------------------------------|------|-------------------|-------------------|
| BALANSE - EIENDELER | | | |
| Anleggsmidler | | | |
| Immaterielle eiendeler | | | |
| Finansielle anleggsmidler | | | |
| Investering i datterselskap | 1 | 27 500 001 | 27 500 001 |
| Investering i annet foretak i samme konsern | 1 | 1 | 1 |
| Sum finansielle anleggsmidler | | 27 500 002 | 27 500 002 |
| Sum anleggsmidler | | 27 500 002 | 27 500 002 |
| Omløpsmidler | | | |
| Varer | | | |
| Fordringer | | | |
| Konsernfordringer | | 3 900 000 | 5 069 400 |
| Sum fordringer | | 3 900 000 | 5 069 400 |
| Bankinnskudd, kontanter og lignende | | | |
| Bankinnskudd, kontanter og lignende | | 197 192 | 0 |
| Sum bankinnskudd, kontanter og lignende | | 197 192 | 0 |
| Sum omløpsmidler | | 4 097 192 | 5 069 400 |
| SUM EIENDELER | | 31 597 194 | 32 569 402 |
| BALANSE - EGENKAPITAL OG GJELD | | | |
| Egenkapital | | | |
| Innskutt egenkapital | | | |
| Aksjekapital | | 30 000 | 30 000 |
| Sum innskutt egenkapital | | 30 000 | 30 000 |
| Opptjent egenkapital | | | |
| Annen egenkapital | | 22 114 847 | 17 125 903 |



Balanse

| Beløp i: NOK | Note | 2023 | 2022 |
|-----------------------------------|-------------|-------------------|-------------------|
| Sum opptjent egenkapital | | 22 114 847 | 17 125 903 |
| Sum egenkapital | | 22 144 847 | 17 155 903 |
| Gjeld | | | |
| Langsiktig gjeld | | | |
| Annen langsiktig gjeld | | | |
| Gjeld til kredittinstitusjoner | 2 | 9 200 000 | 15 084 324 |
| Sum annen langsiktig gjeld | | 9 200 000 | 15 084 324 |
| Sum langsiktig gjeld | | 9 200 000 | 15 084 324 |
| Kortsiktig gjeld | | | |
| Leverandørgjeld | | 2 181 | -1 117 |
| Kortsiktig konserngjeld | | 500 | 230 500 |
| Annen kortsiktig gjeld | 3 | 249 666 | 99 792 |
| Sum kortsiktig gjeld | | 252 347 | 329 175 |
| Sum gjeld | | 9 452 347 | 15 413 499 |
| SUM EGENKAPITAL OG GJELD | | 31 597 194 | 32 569 402 |



Konsernets resultatregnskap

| Beløp i: NOK | Note | 2023 | 2022 |
|--------------------------------------------------------------|------|--------------------|--------------------|
| RESULTATREGNSKAP | | | |
| Inntekter | | | |
| Salgsinntekt | 1,2 | 124 168 411 | 124 248 357 |
| Annen driftsinntekt | 1,2 | 14 781 484 | 18 849 494 |
| Sum inntekter | | 138 949 895 | 143 097 851 |
| Kostnader | | | |
| Varekostnad | | 34 468 876 | 32 119 564 |
| Lønnskostnad | 3 | 35 296 028 | 32 071 596 |
| Avskrivning på varige driftsmidler og immaterielle eiendeler | 4 | 18 378 067 | 17 135 743 |
| Annen driftskostnad | 2,3 | 35 128 298 | 47 189 738 |
| Sum kostnader | | 123 271 269 | 128 516 641 |
| Driftsresultat | | 15 678 626 | 14 581 210 |
| Finansinntekter og finanskostnader | | | |
| Resultatandel tilknyttet selskap | 5 | 5 033 078 | 4 173 764 |
| Annen renteinntekt | | 110 353 | 14 143 |
| Annen finansinntekt | 6 | 8 659 048 | 8 243 322 |
| Sum finansinntekter | | 13 802 479 | 12 431 229 |
| Annen rentekostnad | | 9 033 063 | 6 668 782 |
| Annen finanskostnad | | 69 581 | 219 326 |
| Sum finanskostnader | | 9 102 644 | 6 888 108 |
| Netto finans | | 4 699 835 | 5 543 121 |
| Ordinært resultat før skattekostnad | | 20 378 461 | 20 124 331 |
| Skattekostnad på ordinært resultat | 7 | 3 659 851 | 3 860 701 |
| Ordinært resultat etter skattekostnad | | 16 718 610 | 16 263 630 |
| Årsresultat | | 16 718 610 | 16 263 630 |



Konsernets balanse

| Beløp i: NOK | Note | 2023 | 2022 |
|-------------------------------------------------------------|------|--------------------|--------------------|
| BALANSE - EIENDELER | | | |
| Anleggsmidler | | | |
| Immaterielle eiendeler | | | |
| Varige driftsmidler | | | |
| Tomter, bygninger og annen fast eiendom | 4 | 145 329 913 | 157 780 069 |
| Maskiner og anlegg | 4 | 2 532 221 | 6 869 650 |
| Driftsløsøre, inventar, verktøy, kontormaskiner og lignende | 4 | 4 109 002 | 421 100 |
| Sum varige driftsmidler | | 151 971 136 | 165 070 819 |
| Finansielle anleggsmidler | | | |
| Investeringer i tilknyttet selskap | 5 | 16 130 800 | 15 097 722 |
| Investeringer i aksjer og andeler | | 1 000 | 1 000 |
| Andre fordringer | | 36 503 | 75 279 |
| Sum finansielle anleggsmidler | | 16 168 303 | 15 174 001 |
| Sum anleggsmidler | | 168 139 439 | 180 244 820 |
| Omløpsmidler | | | |
| Varer | | | |
| Varer | 8 | 5 540 083 | 6 401 858 |
| Sum varer | | 5 540 083 | 6 401 858 |
| Fordringer | | | |
| Kundefordringer | 6 | 11 371 688 | 11 919 300 |
| Andre fordringer | | 14 187 116 | 9 927 389 |
| Sum fordringer | | 25 558 804 | 21 846 689 |
| Bankinnskudd, kontanter og lignende | | | |
| Bankinnskudd, kontanter og lignende | 9 | 24 827 810 | 17 826 360 |
| Sum bankinnskudd, kontanter og lignende | | 24 827 810 | 17 826 360 |
| Sum omløpsmidler | | 55 926 697 | 46 074 907 |
| SUM EIENDELER | | 224 066 136 | 226 319 727 |



Konsernets balanse

| Beløp i: NOK | Note | 2023 | 2022 |
|------------------------------------------|-------|--------------------|--------------------|
| BALANSE - EGENKAPITAL OG GJELD | | | |
| Egenkapital | | | |
| Innskutt egenkapital | | | |
| Aksjekapital | 10,11 | 30 000 | 30 000 |
| Sum innskutt egenkapital | | 30 000 | 30 000 |
| Opptjent egenkapital | | | |
| Annen egenkapital | 11 | 44 075 127 | 30 252 457 |
| Minoritetsinteresser | 11 | 13 420 740 | 10 524 799 |
| Sum opptjent egenkapital | | 57 495 867 | 40 777 256 |
| Sum egenkapital | | 57 525 867 | 40 807 256 |
| Gjeld | | | |
| Langsiktig gjeld | | | |
| Utsatt skatt | 7 | 272 698 | 629 576 |
| Sum avsetninger for forpliktelser | | 272 698 | 629 576 |
| Annen langsiktig gjeld | | | |
| Gjeld til kredittinstitusjoner | 12 | 127 265 515 | 146 472 300 |
| Øvrig langsiktig gjeld | 12 | 11 885 404 | 13 783 180 |
| Sum annen langsiktig gjeld | | 139 150 919 | 160 255 480 |
| Sum langsiktig gjeld | | 139 423 617 | 160 885 056 |
| Kortsiktig gjeld | | | |
| Leverandørgjeld | | 13 393 778 | 12 349 378 |
| Betalbar skatt | 7 | 4 016 729 | 4 378 601 |
| Skyldige offentlige avgifter | | 2 264 268 | 1 412 937 |
| Utbytte | | | 1 530 000 |
| Annen kortsiktig gjeld | | 7 441 877 | 4 955 899 |
| Sum kortsiktig gjeld | | 27 116 652 | 24 626 815 |
| Sum gjeld | | 166 540 269 | 185 511 871 |
| SUM EGENKAPITAL OG GJELD | | 224 066 136 | 226 319 127 |



Brønnøysundregistrene

ÅRSREGNSKAP FOR REGNSKAPSÅRET 2023 - GENERELL INFORMASJON

Journalnummer: 2024 555749

Enheten

Organisasjonsnummer: 921 901 844
Organisasjonsform: Aksjeselskap
Foretaksnavn: ANNE WIIG HOLDING AS
Forretningsadresse: Vikvegen 147
4343 ORRE

Regnskapsår

Årsregnskapets periode: 01.01.2023 - 31.12.2023

Konsern

Morselskap i konsern: Ja
Konsernregnskap lagt ved: Ja

Regnskapsregler

Regler for små foretak benyttet: Nei
Benyttet ved utarbeidelsen av
årsregnskapet til selskapet: Regnskapslovens alminnelige regler
Benyttet ved utarbeidelsen av
årsregnskapet til konsernet: Regnskapslovens alminnelige regler

Årsregnskapet fastsatt av kompetent organ

Bekreftet av representant for selskapet: Anne Siril Wiig
Dato for fastsettelse av årsregnskapet: 05.06.2024

Revisjon

Årsregnskapet er utarbeidet av ekstern
autorisert regnskapsfører: Ja
Ekstern autorisert regnskapsfører har i
løpet av regnskapsåret bistått ved den
løpende regnskapsføringen eller utført
andre tjenester for selskapet enn å
utarbeide årsregnskapet: Ja

Grunnlag for avgivelse

År 2023: Årsregnskap er elektronisk innlevert.
År 2022: Tall er hentet fra elektronisk innlevert årsregnskap fra 2023.

Det er ikke krav til at årsregnskapet m.v. som sendes til Regnskapsregisteret er undertegnet. Kontrollen på at dette er utført ligger hos revisor/enhetens øverste organ. Sikkerheten ivaretas ved at innsender har rolle/rettighet for innsending av årsregnskapet via Altinn, og ved at det bekreftes at årsregnskapet er fastsatt av kompetent organ.

Brønnøysundregistrene, 15.07.2024

Brønnøysundregistrene
Postadresse: Postboks 900, 8910 Brønnøysund
Telefon: 75 00 75 00
E-post: firmapost@brreg.no Internett: www.brreg.no
Organisasjonsnummer: 974 760 673



Organisasjonsnr: 921 901 844
ANNE WIIG HOLDING AS

RESULTATREGNSKAP

| Beløp i: NOK | Note | 2023 | 2022 |
|--------------------------------------------------------------------|-------------|------------------|------------------|
| RESULTATREGNSKAP | | | |
| Kostnader | | | |
| Annen driftskostnad | | 46 996 | 41 782 |
| Sum kostnader | | 46 996 | 41 782 |
| Driftsresultat | | -46 996 | -41 782 |
| Finansinntekter og finanskostnader | | | |
| Inntekt på investering i datterselskap og tilknyttet selskap | | 5 900 100 | 7 069 400 |
| Annen renteinntekt | | 6 139 | |
| Annen finansinntekt | | | 4 182 |
| Sum finansinntekter | | 5 906 239 | 7 073 582 |
| Annen rentekostnad | | 870 298 | 771 838 |
| Sum finanskostnader | | 870 298 | 771 838 |
| Netto finans | | 5 035 941 | 6 301 744 |
| Ordinært resultat før skattekostnad | | 4 988 945 | 6 259 962 |
| Skattekostnad på ordinært resultat | | 0 | 0 |
| Ordinært resultat etter skattekostnad | | 4 988 945 | 6 259 962 |
| Årsresultat | | 4 988 945 | 6 259 962 |
| Overføringer og disponeringer | | | |
| Overføringer til/fra annen egenkapital | | 4 988 945 | 6 259 962 |
| Sum overføringer og disponeringer | | 4 988 945 | 6 259 962 |



| | | | |
|-----------------------------------|---|-------------------|-------------------|
| Gjeld til | | | |
| kredittinstitusjoner | 2 | 9 200 000 | 15 084 324 |
| Sum annen langsiktig gjeld | | 9 200 000 | 15 084 324 |
| Sum langsiktig gjeld | | 9 200 000 | 15 084 324 |
| Kortsiktig gjeld | | | |
| Leverandørgjeld | | 2 181 | -1 117 |
| Kortsiktig konserngjeld | | 500 | 230 500 |
| Annen kortsiktig gjeld | 3 | 249 666 | 99 792 |
| Sum kortsiktig gjeld | | 252 347 | 329 175 |
| Sum gjeld | | 9 452 347 | 15 413 499 |
| SUM EGENKAPITAL OG GJELD | | 31 597 194 | 32 569 402 |



Organisasjonsnr: 921 901 844
ANNE WIIG HOLDING AS

KONSERNRESULTATREGNSKAP

| Beløp i: NOK | Note | 2023 | 2022 |
|--------------------------------------------------------------|-------------|--------------------|--------------------|
| RESULTATREGNSKAP | | | |
| Inntekter | | | |
| Salgsinntekt | 1,2 | 124 168 411 | 124 248 357 |
| Annen driftsinntekt | 1,2 | 14 781 484 | 18 849 494 |
| Sum inntekter | | 138 949 895 | 143 097 851 |
| Kostnader | | | |
| Varekostnad | | 34 468 876 | 32 119 564 |
| Lønnskostnad | 3 | 35 296 028 | 32 071 596 |
| Avskrivning på varige driftsmidler og immaterielle eiendeler | 4 | 18 378 067 | 17 135 743 |
| Annen driftskostnad | 2,3 | 35 128 298 | 47 189 738 |
| Sum kostnader | | 123 271 269 | 128 516 641 |
| Driftsresultat | | 15 678 626 | 14 581 210 |
| Finansinntekter og finanskostnader | | | |
| Resultatandel tilknyttet selskap | 5 | 5 033 078 | 4 173 764 |
| Annen renteinntekt | | 110 353 | 14 143 |
| Annen finansinntekt | 6 | 8 659 048 | 8 243 322 |
| Sum finansinntekter | | 13 802 479 | 12 431 229 |
| Annen rentekostnad | | 9 033 063 | 6 668 782 |
| Annen finanskostnad | | 69 581 | 219 326 |
| Sum finanskostnader | | 9 102 644 | 6 888 108 |
| Netto finans | | 4 699 835 | 5 543 121 |
| Ordinært resultat før skattekostnad | | 20 378 461 | 20 124 331 |
| Skattekostnad på ordinært resultat | 7 | 3 659 851 | 3 860 701 |
| Ordinært resultat etter skattekostnad | | 16 718 610 | 16 263 630 |
| Årsresultat | | 16 718 610 | 16 263 630 |



Organisasjonsnr: 921 901 844
ANNE WIIG HOLDING AS

KONSERNBALANSE

| Beløp i: NOK | Note | 2023 | 2022 |
|-------------------------------------------------------------|------|--------------------|--------------------|
| BALANSE - EIENDELER | | | |
| Anleggsmidler | | | |
| Immaterielle eiendeler | | | |
| Varige driftsmidler | | | |
| Tomter, bygninger og annen fast eiendom | 4 | 145 329 913 | 157 780 069 |
| Maskiner og anlegg | 4 | 2 532 221 | 6 869 650 |
| Driftsløsøre, inventar, verktøy, kontormaskiner og lignende | 4 | 4 109 002 | 421 100 |
| Sum varige driftsmidler | | 151 971 136 | 165 070 819 |
| Finansielle anleggsmidler | | | |
| Investeringer i tilknyttet selskap | 5 | 16 130 800 | 15 097 722 |
| Investeringer i aksjer og andeler | | 1 000 | 1 000 |
| Andre fordringer | | 36 503 | 75 279 |
| Sum finansielle anleggsmidler | | 16 168 303 | 15 174 001 |
| Sum anleggsmidler | | 168 139 439 | 180 244 820 |
| Omløpsmidler | | | |
| Varer | | | |
| Varer | 8 | 5 540 083 | 6 401 858 |
| Sum varer | | 5 540 083 | 6 401 858 |
| Fordringer | | | |
| Kundefordringer | 6 | 11 371 688 | 11 919 300 |
| Andre fordringer | | 14 187 116 | 9 927 389 |
| Sum fordringer | | 25 558 804 | 21 846 689 |
| Bankinnskudd, kontanter og lignende | | | |
| Bankinnskudd, kontanter og lignende | 9 | 24 827 810 | 17 826 360 |
| Sum bankinnskudd, kontanter og lignende | | 24 827 810 | 17 826 360 |
| Sum omløpsmidler | | 55 926 697 | 46 074 907 |
| SUM EIENDELER | | 224 066 136 | 226 319 727 |
| BALANSE - EGENKAPITAL OG GJELD | | | |



| | | | |
|-----------------------------------------|-------|--------------------|--------------------|
| Egenkapital | | | |
| Innskutt egenkapital | | | |
| Aksjekapital | 10,11 | 30 000 | 30 000 |
| Sum innskutt egenkapital | | 30 000 | 30 000 |
| Opptjent egenkapital | | | |
| Annen egenkapital | 11 | 44 075 127 | 30 252 457 |
| Minoritetsinteresser | 11 | 13 420 740 | 10 524 799 |
| Sum opptjent egenkapital | | 57 495 867 | 40 777 256 |
| Sum egenkapital | | 57 525 867 | 40 807 256 |
| Gjeld | | | |
| Langsiktig gjeld | | | |
| Utsatt skatt | 7 | 272 698 | 629 576 |
| Sum avsetninger for forpliktelse | | 272 698 | 629 576 |
| Annen langsiktig gjeld | | | |
| Gjeld til kredittinstitusjoner | 12 | 127 265 515 | 146 472 300 |
| Øvrig langsiktig gjeld | 12 | 11 885 404 | 13 783 180 |
| Sum annen langsiktig gjeld | | 139 150 919 | 160 255 480 |
| Sum langsiktig gjeld | | 139 423 617 | 160 885 056 |
| Kortsiktig gjeld | | | |
| Leverandørgjeld | | 13 393 778 | 12 349 378 |
| Betalbar skatt | 7 | 4 016 729 | 4 378 601 |
| Skyldige offentlige avgifter | | 2 264 268 | 1 412 937 |
| Utbytte | | | 1 530 000 |
| Annen kortsiktig gjeld | | 7 441 877 | 4 955 899 |
| Sum kortsiktig gjeld | | 27 116 652 | 24 626 815 |
| Sum gjeld | | 166 540 269 | 185 511 871 |
| SUM EGENKAPITAL OG GJELD | | 224 066 136 | 226 319 127 |



Organisasjonsnr: 921 901 844
ANNE WIIG HOLDING AS

NOTEOPPLYSNINGER - SELSKAP - alle poster oppgitt i hele tall

Note
3

Antall årsverk i regnskapsåret
0.00

Sum Beløp

Balanseført verdi 31.12. Varige driftsmidler Immaterielle eiend.

Konsernregnskap

Morselskapet sitt navn

Forretningskontor for morselskapet

Begrunnelse for at datterselskap er utelatt fra konsolideringen

Samlet beløp - tilknyttet selskap Årets Fjorårets

Samlet beløp - foretak i samme konsern Årets Fjorårets

Samlet beløp - foretak i samme konsern Årets Fjorårets

Samlet beløp - felles kontrollert virksomhet Årets Fjorårets

Pantstillelse Beløp

Beholdning av egne aksjer Antall Pålydende Andel av aksjek.



Organisasjonsnr: 921 901 844
ANNE WIIG HOLDING AS

NOTEOPPLYSNINGER - KONSERN - alle poster oppgitt i hele tall

Note
3

Antall årsverk i regnskapsåret
78.00

| <u>Sum</u> | <u>Beløp</u> |
|---------------------------------|------------------------------------------------|
| <u>Balanseført verdi 31.12.</u> | <u>Varige driftsmidler Immaterielle eiend.</u> |

Konsernregnskap

Morselskapet sitt navn

Forretningskontor for morselskapet

Begrunnelse for at datterselskap er utelatt fra konsolideringen

| | | |
|------------------------------------------|--------------|------------------|
| <u>Samlet beløp - tilknyttet selskap</u> | <u>Årets</u> | <u>Fjorårets</u> |
|------------------------------------------|--------------|------------------|

| | | |
|-----------------------------------------------|--------------|------------------|
| <u>Samlet beløp - foretak i samme konsern</u> | <u>Årets</u> | <u>Fjorårets</u> |
|-----------------------------------------------|--------------|------------------|

| | | |
|-----------------------------------------------|--------------|------------------|
| <u>Samlet beløp - foretak i samme konsern</u> | <u>Årets</u> | <u>Fjorårets</u> |
|-----------------------------------------------|--------------|------------------|

| | | |
|-----------------------------------------------------|--------------|------------------|
| <u>Samlet beløp - felles kontrollert virksomhet</u> | <u>Årets</u> | <u>Fjorårets</u> |
|-----------------------------------------------------|--------------|------------------|

| | |
|----------------------|--------------|
| <u>Pantstillelse</u> | <u>Beløp</u> |
|----------------------|--------------|

| | | | |
|----------------------------------|---------------|------------------|-------------------------|
| <u>Beholdning av egne aksjer</u> | <u>Antall</u> | <u>Pålydende</u> | <u>Andel av aksjek.</u> |
|----------------------------------|---------------|------------------|-------------------------|



Konsern Anne Wiig Holding AS

Årsberetning 2023

Virksomhetens art

Konsernet Anne Wiig Holding består av selskapene Anne Wiig Holding AS (morselskap), heleid datterselskap Wiig AS, Miljøgartneriet AS eid 69,39 % samt tilknyttet selskap Wiig Gartneri AS (40%). Virksomheten innen konsernet omfatter primært produksjon av grønnsaker og blomster. Konsernets eiendommer benyttes i egen virksomhet. Virksomheten er lokalisert i Klepp og Hå kommune.

Utvikling i resultat og stilling

| | 2023 | 2022 |
|--------------------|-------------------|-------------------|
| Driftsinntekter | 138 949 895 | 143 097 850 |
| Driftsresultat | 15 678 626 | 14 581 209 |
| Årsresultat | 16 718 610 | 16 263 630 |
| | 31.12.2023 | 31.12.2022 |
| Balansesum | 224 066 136 | 226 319 727 |
| Egenkapital | 57 525 867 | 40 807 256 |
| Egenkapitalprosent | 25,7 % | 18,0 % |

Det har ikke inntruffet andre forhold etter regnskapsårets slutt som har betydning for regnskapet.

Styret mener at årsregnskapet gir et rettvisende bilde av Konsernets eiendeler og gjeld, finansielle stilling og resultat.

Fortsatt drift

Årsregnskapet er utarbeidet under forutsetning om fortsatt drift. Årets positive resultat samt styrets vurderinger gjør at fremtidsutsiktene for konsernet anses som gode.

Finansiell risiko

Konsernet er eksponert for finansiell risiko på ulike måter spesielt gjennom kredittrisiko og likviditetsrisiko.

Konsernet har hatt små tap som følge av tap på fordringer, men knappere marginer innen hagebruksnæringen kan medføre større utfordringer i fremtida. Konsernet følger situasjonen nøye.

Det er ulikt likviditetsbehov i ulike perioder av året. Konsernet er opptatt av å sikre likviditet i de perioder av året der likviditetsbehovet er størst.

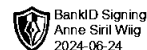
Forsknings- og utviklingsaktiviteter

Det drives kontinuerlig forskning og utvikling, og utgiftene er kostnadsført løpende.

Arbeidsmiljø og personale, likestilling mellom kjønnene

Konsernet har både menn og kvinner ansatt. Det er lønnsmessig og arbeidsmessig likestilling mellom kjønn og i bedriften. Konsernet har innrettet driften med sikte på at det ikke skal forekomme forskjellsbehandling grunnet kjønn

Diskriminering



Diskrimineringslovens formål er å fremme likestilling, sikre like muligheter og rettigheter, og å hindre diskriminering på grunn av etnisitet, nasjonal opprinnelse, avstamning, hudfarge, språk, religion og livssyn. Konsernet arbeider aktivt, målrettet og planmessig for å fremme lovens formål innenfor vår virksomhet. Aktivitetene omfatter blant annet rekruttering, lønns- og arbeidsvilkår, forfremmelse, utviklingsmuligheter og beskyttelse mot trakassering.



Ytre miljø

Konsernet forurenses ikke det ytre miljø utover det som er vanlig for tilsvarende bedrifter. Miljøgartneriet AS er i en unik situasjon sammenlignet med andre veksthusanlegg. Selskapet har avtale med Tine angående mottak av meieriets varme spillvann til bruk i oppvarming av gartneriet. Her får Miljøgartneriet dekket sitt behov for oppvarming. Likeledes har Miljøgartneriet benyttet seg av den CO2 som meieriproduksjonen medfører, i stedet for at CO2 slippes ut i atmosfæren. Dette gir således en miljøgevinst samt sparte kostnader for både konsernet og Tine. I tillegg har Miljøgartneriet installert spesielle energibesparende elementer slik at det totale energibehov reduseres.

Åpenhetsloven

Konsernet via Miljøgartneriet AS har publisert Rapport om Aktsomhetsvurdering iht. Åpenhetsloven . Rapporten er gjort tilgjengelig på Miljøgartneriet AS sin hjemmeside: www.miljogartneriet.no

Ansvarforsikringer for selskapets ledelse

Det er ikke tegnet forsikring for styrets medlemmer og daglig leder for deres mulige ansvar overfor foretaket og tredjepersoner. Styret i datterselskap vil ta stilling til slik forsikring kommende år.

Årsresultat og disponering av årsoverskudd

Styret foreslår følgende disponering av årsoverskuddet, som er på kr. 16 718 610:

| | |
|------------------------------|------------|
| Overføring annen egenkapital | 16 718 610 |
|------------------------------|------------|

Orre 05.06.2024

Anne Siril Wiig

Styreleder/daglig leder



Årsoppgjør for

ANNE WIIG HOLDING AS

921901844

01.01.2023 - 31.12.2023

| Innhold | Side |
|----------------------|------|
| Resultatregnskap | 2 |
| Eiendeler | 3 |
| Egenkapital og gjeld | 4 |
| Noter | 5 |



ANNE WIIG HOLDING AS
921 901 844



Resultatregnskap

| | Note | 2023 | 2022 |
|--------------------------------------------------------------|------|------------------|------------------|
| Driftskostnader | | | |
| Annen driftskostnad | | -46 996 | -41 782 |
| Sum driftskostnader | | -46 996 | -41 782 |
| Driftsresultat | | -46 996 | -41 782 |
| Finansinntekter | | | |
| Inntekt på investering i datterselskap og tilknyttet selskap | | 5 900 100 | 7 069 400 |
| Annen renteinntekt | | 6 139 | 0 |
| Annen finansinntekt | | 0 | 4 181 |
| Sum finansinntekter | | 5 906 239 | 7 073 581 |
| Finanskostnader | | | |
| Annen rentekostnad | | -870 298 | -771 838 |
| Sum finanskostnader | | -870 298 | -771 838 |
| Netto finans | | 5 035 941 | 6 301 743 |
| Resultat før skattekostnad | | 4 988 945 | 6 259 962 |
| Årsresultat | | 4 988 945 | 6 259 962 |
| Overføringer | | | |
| Annen egenkapital | | 4 988 945 | 6 259 962 |
| Sum overføringer | | 4 988 945 | 6 259 962 |



ANNE WIIG HOLDING AS
921 901 844



Balanse

| | Note | 31.12.2023 | 31.12.2022 |
|------------------------------------------------|------|-------------------|-------------------|
| EIENDELER | | | |
| Anleggsmidler | | | |
| Finansielle anleggsmidler | | | |
| Investering i datterselskap | 1 | 27 500 001 | 27 500 001 |
| Investeringer i tilknyttet selskap | 1 | 1 | 1 |
| Sum finansielle anleggsmidler | | 27 500 002 | 27 500 002 |
| Sum anleggsmidler | | 27 500 002 | 27 500 002 |
| Omløpsmidler | | | |
| Fordringer | | | |
| Kortsiktige konsernfordringer | | 3 900 000 | 5 069 400 |
| Sum fordringer | | 3 900 000 | 5 069 400 |
| Bankinnskudd, kontanter og lignende | | | |
| Bankinnskudd, kontanter og lignende | | 197 192 | 0 |
| Sum bankinnskudd, kontanter og lignende | | 197 192 | 0 |
| Sum omløpsmidler | | 4 097 192 | 5 069 400 |
| SUM EIENDELER | | 31 597 194 | 32 569 402 |



ANNE WIIG HOLDING AS
921 901 844



Balanse

| | Note | 31.12.2023 | 31.12.2022 |
|-----------------------------------|------|-------------------|-------------------|
| EGENKAPITAL OG GJELD | | | |
| Egenkapital | | | |
| Innskutt egenkapital | | | |
| Aksjekapital | | 30 000 | 30 000 |
| Sum innskutt egenkapital | | 30 000 | 30 000 |
| Opptjent egenkapital | | | |
| Annen egenkapital | | 22 114 847 | 17 125 903 |
| Sum opptjent egenkapital | | 22 114 847 | 17 125 903 |
| Sum egenkapital | | 22 144 847 | 17 155 903 |
| Gjeld | | | |
| Annen langsiktig gjeld | | | |
| Gjeld til kredittinstitusjoner | 2 | 9 200 000 | 15 084 324 |
| Sum annen langsiktig gjeld | | 9 200 000 | 15 084 324 |
| Kortsiktig gjeld | | | |
| Gjeld til kredittinstitusjoner | | 0 | 1 |
| Leverandørgjeld | | 2 181 | -1 117 |
| Kortsiktig konserngjeld | | 500 | 230 500 |
| Annen kortsiktig gjeld | 3 | 249 666 | 99 792 |
| Sum kortsiktig gjeld | | 252 347 | 329 176 |
| Sum gjeld | | 9 452 347 | 15 413 499 |
| SUM EGENKAPITAL OG GJELD | | 31 597 194 | 32 569 402 |

Orre, 05.06.2024

Anne Siril Wiig
styrets leder / daglig leder



ANNE WIIG HOLDING AS
921 901 844

Kontantstrømoppstilling

| | 2023 | 2022 |
|------------------------------------------------------|------------|------------|
| Kontantstrømmer fra operasjonelle aktiviteter | | |
| Resultat før skattekostnad | 4 988 945 | 6 259 962 |
| - Resultatført konsernbidrag | 1 500 000 | 0 |
| +/- Endring i leverandørgjeld | 3 298 | -2 464 |
| +/- Endring i andre tidsavgrensningsposter | 2 589 274 | -6 641 548 |
| = Netto kontantstrøm fra operasjonelle aktiviteter | 6 081 517 | -384 051 |
| Kontantstrømmer fra investeringsaktiviteter | | |
| = Netto kontantstrøm fra investeringsaktiviteter | 0 | 0 |
| Kontantstrømmer fra finansieringsaktiviteter | | |
| - Utbetalinger ved nedbetaling av langsiktig gjeld | 5 884 324 | -234 324 |
| +/- Netto endring i kassekreditt | -1 | 0 |
| = Netto kontantstrøm fra finansieringsaktiviteter | -5 884 325 | 234 324 |
| = Netto endring i kontanter mv | 197 192 | -149 727 |
| + Beholdning av kontanter ved årets begynnelse | 0 | 149 726 |
| = Kontantbeholdning ved årets utgang | 197 192 | -1 |
| Kontantbeholdning mv framkommer slik: | | |
| Kontanter og bankinnskudd ved årets utgang | 197 192 | 0 |
| = Beholdning av kontanter mv ved årets utgang | 197 192 | 0 |



ANNE WIIG HOLDING AS
921 901 844



Noter

Regnskapsprinsipper

Årsregnskapet er satt opp i samsvar med regnskapsloven og god regnskapsskikk for små foretak.

Klassifisering og vurdering av balanseposter

Anleggsmidler er eiendeler bestemt til varig eie eller bruk. Eiendeler som er knyttet til varekretsløpet er klassifisert som omløpsmidler. Fordringer klassifiseres som omløpsmidler hvis de forfaller til betaling innen ett år etter transaksjonsdagen. Tilsvarende klassifiseres gjeld som kortsiktig hvis gjelden forfaller til betaling innen ett år. Langsiktig gjeld er gjeld som forfaller senere enn ett år etter transaksjonsdagen. Første års avdrag på langsiktige fordringer og langsiktig gjeld klassifiseres likevel ikke som omløpsmiddel og kortsiktig gjeld.

Omløpsmidler vurderes til laveste av anskaffelseskost og virkelig verdi. Kortsiktig gjeld balanseføres til nominelt beløp på etableringstidspunktet. Anleggsmidler vurderes til anskaffelseskost. Varige anleggsmidler avskrives etter en fornuftig avskrivningsplan. Anleggsmidlene nedskrives til virkelig verdi ved verdifall som ikke forventes å være forbigående. Langsiktig gjeld med unntak av andre avsetninger balanseføres til nominelt beløp på etableringstidspunktet.

Fordringer

Kundefordringer og andre fordringer er oppført i balansen til pålydende etter fradrag for avsetning til forventet tap. Avsetning til tap gjøres på grunnlag av individuelle vurderinger av de enkelte fordringene.

Forørig er følgende regnskapsprinsipper anvendt:

Forsikret pensjonsforpliktelse er ikke balanseført - kostnaden er lik premien. Kostmetoden er benyttet for investeringer i datterselskap/tilknyttet selskap. Utbytte er inntektsført samme år som det er avsatt i datterselskap/tilknyttet selskap, dersom det er sannsynlig at beløpet vil mottas. Ved utbytte som overstiger andel av tilbakeholdt resultat etter kjøpet representerer den overskytende del tilbakebetaling av investert kapital, og er fratrukket investeringens verdi i balansen.

Selskapet har ikke endret regnskapsprinsipp fra 2022 til 2023.

Note 1 - Investeringer i aksjer

Selskapet har aksjer i følgende selskaper:

| | Eierandel % | Stemmerett % | Årsresultat siste år | Balanseført EK siste år |
|------------------------|-------------|--------------|----------------------|-------------------------|
| Miljøgartneriet AS, DS | 69,39 % | 35 % | 9 457 575 | 43 841 434 |
| Wiig AS, DS | 100 % | 100 % | 639 012 | 1 908 787 |
| Wiig Gartneri AS, TS | 40 % | 40 % | 6 582 694 | 40 327 001 |

Note 2 - Gjeld og garantiforpliktelser

| | Beløp |
|-------------------------------------------------------------------------------------|------------|
| Del av gjelden som forfaller til betaling mer enn fem år etter regnskapsårets slutt | 0 |
| Gjeld som er sikret ved pant eller lignende sikkerhet i eiendeler | 9 200 000 |
| Balanseført verdi av pantsatte eiendeler | 27 500 002 |
| Summen av garantiforpliktelser som ikke er regnskapsført | 0 |

Note 3 - Annen kortsiktig gjeld

Av annen kortsiktig gjeld er gjeld til eier kr 66 216. Gjelden er ikke renteberegnet.



ANNE WIIG HOLDING AS
921 901 844



Antall årsverk

Selskapet har ikke hatt ansatte i løpet av regnskapsåret.

Lån og sikkerhetsstillelse til ledende personer, eiere med videre

Det er ikke gitt lån eller sikkerhetsstillelse til medlemmer av styrende organer.



**Konsernregnskap 2023
for
Anne Wiig Holding AS**

Årsberetning

Resultatregnskap

Balanse

Kontantstrømoppstilling

Noter

Revisjonsberetning



Anne Wiig Holding AS Resultatregnskap konsern

| | Note | 2023 | 2022 |
|---------------------------------------|------|--------------------|--------------------|
| Driftsinntekter | | | |
| Salgsinntekt | 1, 2 | 124 168 411 | 124 248 357 |
| Annen driftsinntekt | 1, 2 | 14 781 484 | 18 849 494 |
| Sum driftsinntekter | | 138 949 895 | 143 097 851 |
| Driftskostnader | | | |
| Varekostnad | | 34 468 876 | 32 119 564 |
| Lønnskostnad | 3 | 35 296 028 | 32 071 596 |
| Avskrivninger | 4 | 18 378 067 | 17 135 743 |
| Andre driftskostnader | 2, 3 | 35 128 298 | 47 189 738 |
| Sum driftskostnader | | 123 271 269 | 128 516 641 |
| Driftsresultat | | 15 678 626 | 14 581 210 |
| Finansinntekter/-kostnader | | | |
| Resultatandel tilknyttet selskap | 5 | 5 033 078 | 4 173 764 |
| Annen renteinntekt | | 110 353 | 14 143 |
| Annen finansinntekt | 6 | 8 659 048 | 8 243 322 |
| Annen rentekostnad | | 9 033 063 | 6 668 782 |
| Annen finanskostnad | | 69 581 | 219 326 |
| Sum finansinntekter/-kostnader | | 4 699 835 | 5 543 121 |
| Resultat før skattekostnad | | 20 378 461 | 20 124 331 |
| Skattekostnad | 7 | 3 659 851 | 3 860 701 |
| Årsresultat | | 16 718 610 | 16 263 630 |



Anne Wiig Holding AS Balanse konsern

| | Note | 31.12.2023 | 31.12.2022 |
|--------------------------------------|------|--------------------|--------------------|
| Anleggsmidler | | | |
| <i>Varige driftsmidler</i> | | | |
| Tomter, bygninger o.a. fast eiendom | 4 | 145 329 913 | 157 780 069 |
| Maskiner og anlegg | 4 | 2 532 221 | 6 869 650 |
| Driftsløsøre, inventar, verktøy o.l | 4 | 4 109 002 | 421 100 |
| Sum varige driftsmidler | | 151 971 136 | 165 070 819 |
| Finansielle anleggsmidler | | | |
| Investeringer i tilknyttet selskap | 5 | 16 130 800 | 15 097 722 |
| Investeringer i aksjer og andeler | | 1 000 | 1 000 |
| Andre langsiktige fordringer | | 36 503 | 75 279 |
| Sum finansielle anleggsmidler | | 16 168 303 | 15 174 001 |
| Sum anleggsmidler | | 168 139 439 | 180 244 820 |
| Omløpsmidler | | | |
| Varer | 8 | 5 540 083 | 6 401 858 |
| <i>Fordringer</i> | | | |
| Kundefordringer | 6 | 11 371 688 | 11 919 300 |
| Andre fordringer | | 14 187 116 | 9 927 389 |
| Sum fordringer | | 25 558 804 | 21 846 689 |
| Bankinnskudd, kontanter o.l | 9 | 24 827 810 | 17 826 360 |
| Sum omløpsmidler | | 55 926 697 | 46 074 907 |
| SUM EIENDELER | | 224 066 136 | 226 319 727 |



BankID Signing
Anne Siril Wiig
2024-06-24

Anne Wiig Holding AS Balanse konsern

| | | 31.12.2023 | 31.12.2022 |
|----------------------------------------|--------|--------------------|--------------------|
| Egenkapital | | | |
| <i>Innskutt egenkapital</i> | | | |
| Aksjekapital | 10, 11 | 30 000 | 30 000 |
| <i>Opptjent egenkapital</i> | | | |
| Annen egenkapital | 11 | 44 075 127 | 30 252 457 |
| Minoritetsinteresser | 11 | 13 420 740 | 10 524 799 |
| Sum egenkapital | | 57 525 867 | 40 807 256 |
| Langsiktig gjeld | | | |
| Avsetning for forpliktelser | | | |
| Utsatt skatt | 7 | 272 698 | 629 576 |
| Sum avsetning for forpliktelser | | 272 698 | 629 576 |
| <i>Annen langsiktig gjeld</i> | | | |
| Gjeld til kredittinstitusjoner | 12 | 127 265 515 | 146 472 300 |
| Øvrig langsiktig gjeld | 12 | 11 885 404 | 13 783 180 |
| Sum annen langsiktig gjeld | | 139 150 919 | 160 255 480 |
| Sum langsiktig gjeld | | 139 423 617 | 160 885 056 |
| Kortsiktig gjeld | | | |
| Leverandørgjeld | | 13 393 778 | 12 349 378 |
| Betalbar skatt | 7 | 4 016 729 | 4 378 601 |
| Skyldige offentlige avgifter | | 2 264 268 | 1 412 937 |
| Utbytte | | 0 | 1 530 600 |
| Annen kortsiktig gjeld | | 7 441 877 | 4 955 899 |
| Sum kortsiktig gjeld | | 27 116 652 | 24 627 415 |
| SUM EGENKAPITAL OG GJELD | | 224 066 136 | 226 319 727 |

Orre, 5. juni 2024

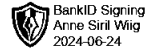
Anne Siril Wiig
Daglig leder/styreleder



BankID Signing
Anne Siri Wiig
2024-06-24

Anne Wiig Holding AS Kontantstrømoppstilling konsern

| | 2023 | 2022 |
|----------------------------------------------------------|--------------------|--------------------|
| <i>Kontantstrøm fra operasjonelle aktiviteter</i> | | |
| Ordinært resultat før skattekostnad | 20 378 461 | 20 124 331 |
| Periodens betalte skatter | -4 378 601 | -1 493 135 |
| Resultatandel tilknyttet selskap | -5 033 078 | -4 173 764 |
| Avskrivninger | 18 378 067 | 17 135 743 |
| Tap/gevinst ved salg av anleggsmidler | 50 933 | 0 |
| Endring i kundefordringer | 547 612 | -8 455 277 |
| Endring i varelager | 861 775 | 308 612 |
| Endring i leverandørgjeld | 1 044 400 | -8 455 277 |
| Endring i andre tidsavgrensningsposter | 3 291 358 | 3 590 182 |
| Netto kontantstrøm fra operasjonelle aktiviteter | 35 140 927 | 18 581 415 |
| <i>Kontantstrøm fra investeringsaktiviteter</i> | | |
| Netto utbetalinger ved kjøp/salg av varige driftsmidler | -5 504 316 | -13 121 407 |
| Netto innbetalinger ved kjøp/salg av andre investeringer | 0 | 2 126 903 |
| Netto kontantstrøm fra investeringsaktiviteter | -5 504 316 | -10 994 504 |
| <i>Kontantstrøm fra finansieringsaktiviteter</i> | | |
| Netto endring i langsiktige lån | -21 104 561 | -368 192 |
| Utbetaling av utbytte | -1 530 600 | 0 |
| Netto kontantstrøm fra finansieringsaktiviteter | -22 635 161 | -368 192 |
| Netto kontantstrøm for perioden | 7 001 450 | 7 218 719 |
| Kontanter, bankinnskudd ved periodens begynnelse | 17 826 360 | 10 607 641 |
| Kontanter, bankinnskudd ved periodens slutt | 24 827 810 | 17 826 360 |



Anne Wiig Holding AS Noter til konsernregnskapet 2023

Note 1 Regnskapsprinsipper og konsolideringsprinsipper

Årsregnskapet er satt opp i samsvar med regnskapsloven og god regnskapsskikk. Forutsetningen om fortsatt drift er lagt til grunn ved utarbeidelsen.

Konsernsammensetning og konsolideringsprinsipper

Konsernet inkluderer morselskapet Anne Wiig Holding AS og de selskaper hvor morselskapet direkte eller indirekte har flertall av den stemmeberettigede kapital.

I tillegg til morselskapet inngår Wiig AS (100 %) og Miljøgartneriet AS (69,39 %) i konsolideringen.

Det konsoliderte regnskapet viser konsernets samlede resultat og dets stilling når disse selskapene betraktes som en økonomisk enhet. Således er alle interne transaksjoner, fordringer og gjeld eliminert.

Inntektsføring

Inntektsføring ved salg av varer skjer på leveringstidspunktet. Tjenester inntektsføres i takt med utførelsen. Andelen av salgsinntekter som knytter seg til fremtidige serviceytelser, balanseføres som uopptjent inntekt ved salget og inntektsføres deretter i takt med levering av ytelsene.

Hovedregel for vurdering og klassifisering av eiendeler og gjeld

Eiendeler bestemt til varig eie eller bruk er klassifisert som anleggsmidler. Andre eiendeler er klassifisert som omløpsmidler. Fordringer som skal tilbakeføres innen et år fra etableringstidspunktet, er uansett klassifisert som omløpsmidler. Ved klassifisering av kortsiktig og langsiktig gjeld er analoge kriterier lagt til grunn.

Varer

Varer er vurdert til det laveste av kostpris og netto salgsverdi.

Fordringer

Kundefordringer er oppført til pålydende etter fradrag for avsetning til forventede tap. Avsetning til tap er gjort på grunnlag av individuell vurdering av fordringene. I tillegg er det foretatt en generell avsetning for å dekke tapsrisiko som ikke var kjent på vurderingstidspunktet. Andre fordringer både omløpsfordringer og anleggsfordringer, er oppført til pålydende.

Skatter

Skattene kostnadsføres når de påløper, dvs. at skattekostnaden er knyttet til det regnskapsmessige resultat før skatter. Skattekostnaden består av betalbar skatt og endring i utsatt skatt. Utsatt skatt i balansen beregnes på grunnlag av midlertidige forskjeller mellom regnskapsmessige og skattemessige verdier. Årsaken til at utsatt skatt oppstår er ulik periodisering av det regnskapsmessige og skattemessige resultatet.



Anne Wiig Holding AS Noter til konsernregnskapet 2023

Note 2 Salgsinntekt og offentlige tilskudd

Geografisk fordeling av konsernets salgsinntekt:

| | 2023 | 2022 |
|------------|--------------------|--------------------|
| Norge | 124 168 411 | 124 248 357 |
| Utland | 0 | 0 |
| Sum | 124 168 411 | 124 248 357 |

Fordeling av konsernets salgsinntekt på virksomhetsområder:

| | 2023 | 2022 |
|-------------------|--------------------|--------------------|
| Drivhusproduksjon | 124 168 411 | 124 248 357 |
| Annet | 0 | 0 |
| Sum | 124 168 411 | 124 248 357 |

Offentlige tilskudd inkludert i Annen driftsinntekt:

| | 2023 | 2022 |
|------------------------------------------------------------|----------------|------------------|
| Tilskudd til grøntsektoren inkludert i annen driftsinntekt | 978 604 | 348 458 |
| Investeringsstilskudd | 0 | 2 000 000 |
| Sum | 978 604 | 2 348 458 |

I tillegg har konsernet mottatt strømstøtte på kr 4 001 890 i 2023 og kr 15 177 302 i 2022 som er ført til reduksjon av Andre driftskostnader.

Note 3 Lønnskostnader og antall ansatte

| Lønnskostnader | 2023 | 2022 |
|--------------------|-------------------|-------------------|
| Lønninger | 29 945 268 | 27 712 893 |
| Arbeidsgiveravgift | 4 360 470 | 3 884 945 |
| Pensjonskostnader | 811 304 | 377 029 |
| Andre ytelser | 178 986 | 96 729 |
| Sum | 35 296 028 | 32 071 596 |

Antall årsverk 78 77

Det er ikke utbetalt lønn eller annen godtgjørelse til daglig leder/styreleder.

Pensjonskostnader

All lønnskostnad gjelder Miljøgartneriet AS som er pliktig til å ha tjenestepensjonsordning etter lov om obligatorisk tjenestepensjon, og har en innskuddsbasert pensjonsordning som oppfyller lovens krav.

Revisor

Kostnadsført revisjonshonorar for 2023 utgjør kr 66 000 for revisjon og kr 1 250 for annen bistand.

Note 4 Anleggsmidler

| Varige driftsmidler | Tomter og bygninger | Maskiner og anlegg | Driftsløsøre, inventar m.v. | Sum |
|----------------------------------|---------------------|--------------------|-----------------------------|--------------|
| Anskaffelseskost 01.01. | 301 725 579 | 8 885 038 | 30 895 402 | 341 506 019 |
| Tilgang kjøpte anleggsmidler | 4 095 489 | 971 319 | 437 508 | 5 504 316 |
| Avgang til kostpris | -142 158 | -259 900 | 0 | -402 058 |
| Anskaffelseskost 31.12. | 305 678 910 | 9 596 457 | 31 332 910 | 346 608 277 |
| Akkumulerte avskrivninger 31.12. | -160 348 997 | -7 064 236 | -27 223 908 | -194 637 141 |

Bokført verdi 31.12. 145 329 913 2 532 221 4 109 002 151 971 136

Årets ordinære avskrivninger 16 785 013 569 848 1 023 206 18 378 067
Økonomisk levetid 3-25 år 3-22,5 år 3-7 år

Bokført verdi balanseført leasing 11 656 375
Årets avskrivning balanseført leasing 2 065 372



Anne Wiig Holding AS Noter til konsernregnskapet 2023

Note 4 Anleggsmidler forts.

Veksthuset i Miljøgartneriet AS er bygget på festet grunn. På tomten er det balanseført opparbeidingskostnader med kr 3 067 100. Tomten på i alt ca. 111 da (g.nr. 39, b.nr. 3 i Hå kommune eies av Kåre Wiig. Selskapet har inngått langsiktig festeavtale som utløper i 2033.

Boligeiendom er inkludert i Tomter og bygninger med kr 10 614 880.

Note 5 Investeringer i tilknyttet selskap

Konsernet eier 40 % av aksjene i Wiig Gartneri AS. Investeringen bokføres i henhold til egenkapitalmetoden.

Årets endring i bokført verdi fremkommer slik:

| | |
|--------------------------|-------------------|
| Balanseført verdi 01.01. | 15 097 722 |
| Andel av årets resultat | 5 033 078 |
| Utbytte | -4 000 000 |
| Balanseført verdi 31.12. | <u>16 130 800</u> |

Note 6 Strømsikringsavtale

Miljøgartneriet AS har i flere år hatt en strømsikringsavtale for å sikre seg mot høye strømkostnader. Denne avtalen ble i september 2022 terminert og salg av sikringer ble inntektsført frem til mars 2023. I februar 2023 ble det solgt sikringer for kr 724 579 for april til juni 2023 og kr 7 850 274 for juli til desember 2024, slik at det i 2023 totalt er inntektsført kr 8 574 853 som annen finansinntekt. Beløpet vil bli utbetalt månedsvis frem til desember 2024.

Note 7 Skatter

| | |
|------------------------------------------|-------------------------|
| Årets skattekostnad | 2023 |
| Resultatført skatt på ordinært resultat: | |
| Betalbar skatt | 4 016 729 |
| Endring utsatt skatt | -356 878 |
| Skattekostnad ordinært resultat | <u>3 659 851</u> |

| | |
|------------------------------------|--------------------------|
| Skattepliktig inntekt: | |
| Resultat før skatt | 20 378 461 |
| Permanente forskjeller | -4 996 327 |
| Endring i midlertidige forskjeller | 3 464 573 |
| Anvendt underskudd til fremføring | -588 848 |
| Skattepliktig inntekt: | <u>18 257 859</u> |

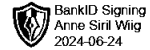
| | |
|--------------------------------------|-------------------------|
| Betalbar skatt i balansen: | |
| Betalbar skatt på årets resultat | 4 016 729 |
| Sum betalbar skatt i balansen | <u>4 016 729</u> |

Skatteeffekten av midlertidige forskjeller og underskudd til fremføring som har gitt opphav til utsatt skatt og utsatte skattefordeler, spesifisert på typer av midlertidige forskjeller:

| | | |
|-------------------------------------|--------------------------|--------------------------|
| | 2023 | 2022 |
| Varige driftsmidler | -6 270 713 | -2 806 140 |
| Sum midlertidige forskjeller | <u>-6 270 713</u> | <u>-2 806 140</u> |

| | | |
|-------------------------------------------|-------------------------|-------------------------|
| Underskudd til fremføring | -305 567 | -895 415 |
| Inngår ikke i beregningen av utsatt skatt | 7 815 818 | 6 563 266 |
| Grunnlag for utsatt skatt | <u>1 239 538</u> | <u>2 861 711</u> |

| | | |
|---------------------|---------|---------|
| Utsatt skatt (22 %) | 272 698 | 629 576 |
|---------------------|---------|---------|



Anne Wiig Holding AS Noter til konsernregnskapet 2023

Note 8 Varelager

| | 2023 | 2022 |
|--------------------------------------------------|------------------|------------------|
| Beholdning av råvarer og innkjøpte halvfabrikata | 5 540 083 | 6 401 858 |
| Varer under tilvirkning | 0 | 0 |
| Ferdigvarer | 0 | 0 |
| Varebeholdning i balansen | 5 540 083 | 6 401 858 |

Note 9 Bundne betalingsmidler

Inkludert i konsernets bankinnskudd pr. 31.12. er bundne midler til skattetrekk kr 942 225.

Note 10 Aksjekapital

Aksjekapitalen i Anne Wiig Holding AS består av 300 aksjer pålydende kr 100.
Alle aksjer har like rettigheter og eies av Anne Siril Wiig som også er daglig leder/styreleder.

Note 11 Egenkapital

| | Aksjekapital | Annen egenkapital | Minoritetsinteresser | Sum |
|-----------------------|---------------|-------------------|----------------------|-------------------|
| Pr. 31.12.2022 | 30 000 | 30 252 457 | 10 524 799 | 40 807 256 |
| Årets resultat | 0 | 13 822 669 | 2 895 941 | 16 718 610 |
| Pr. 31.12.2023 | 30 000 | 44 075 127 | 13 420 740 | 57 525 867 |

Note 12 Langsiktig gjeld, kassekreditt og pantstillelser

| | 2023 | 2022 |
|----------------------------------------------------------|--------------------|--------------------|
| Av konsernets bokførte gjeld er følgende sikret med pant | | |
| Langsiktig gjeld til kredittinstitusjoner | 127 265 515 | 146 472 300 |
| Totalt | 127 265 515 | 146 472 300 |

Bokført verdi av eiendeler stillet som sikkerhet for denne gjelden:

| | | |
|-----------------------------------------|--------------------|--------------------|
| Tomter, bygninger og annen fast eiendom | 145 450 170 | 158 141 469 |
| Driftsløsøre | 6 463 511 | 6 929 350 |
| Varelager | 5 540 083 | 6 401 858 |
| Kundefordringer | 11 371 688 | 10 521 800 |
| Totalt | 168 825 452 | 181 994 477 |

Kr 46 334 691 av langsiktig gjeld til kredittinstitusjoner forfaller til betaling mer enn 5 år etter balansedagen.

Øvrig langsiktig gjeld

Øvrig langsiktig gjeld er relatert til finansielle leasingavtaler og utgjør henholdsvis kr 11 885 404 per 31.12.2023 og kr 13 783 180 per 31.12.2022. Estimert nedbetaling fordeler seg med kr 1 944 040 det første året, kr 8 448 137 i år to til fem og kr 1 493 225 mer enn fem år fram i tid.

Note 13 Finansiell risiko

Konsernet er eksponert for finansiell risiko på ulike måter spesielt gjennom kredittrisiko og gjennom likvidetsrisiko.

Konsernet har hatt små tap som følge av tap på fordringer, men knappere marginer innen hagebruksnæringen kan medføre større utfordringer i framtida. Konsernet følger situasjonen nøye.

Det er ulikt likvidetsbehov i ulike perioder av året. Konsernet er opptatt av å sikre likviditet i de perioder av året der likvidetsbehovet er størst.

Konsernet har betydelig rentebærende gjeld, noe som gjør at konsernet er eksponert for endringer i det generelle rentenivået.



FRYD REVISJON AS

UAVHENGIG REVISORS BERETNING

Til generalforsamlingen i Anne Wiig Holding AS

Konklusjon

Vi har revidert årsregnskapet for Anne Wiig Holding AS som viser et overskudd på kr 4 988 945 for morselskapet og et overskudd på kr 16 718 610 for konsernet. Årsregnskapet består av balanse per 31. desember 2023, resultatregnskap og kontantstrømoppstilling for regnskapsåret avsluttet per denne datoen og noter til årsregnskapet, herunder et sammendrag av viktige regnskapsprinsipper. Etter vår mening oppfyller årsregnskapet gjeldende lovkrav, og gir årsregnskapet et rettviseende bilde av selskapets og konsernets finansielle stilling per 31. desember 2023 og av dets resultater og kontantstrømmer for regnskapsåret avsluttet per denne datoen i samsvar med regnskapslovens regler og god regnskapsskikk i Norge.

Grunnlag for konklusjonen

Vi har gjennomført revisjonen i samsvar med International Standards on Auditing (ISA-ene). Våre oppgaver og plikter i henhold til disse standardene er beskrevet nedenfor under Revisors oppgaver og plikter ved revisjonen av årsregnskapet. Vi er uavhengige av selskapet i samsvar med kravene i relevante lover og forskrifter i Norge og International Code of Ethics for Professional Accountants (inkludert internasjonale uavhengighetsstandarder) utstedt av International Ethics Standards Board for Accountants (IESBA-reglene), og vi har overholdt våre øvrige etiske forpliktelser i samsvar med disse kravene. Innhentet revisjonsbevis er etter vår vurdering tilstrekkelig og hensiktsmessig som grunnlag for vår konklusjon.

Øvrig informasjon

Styret og daglig leder (ledelsen) er ansvarlige for informasjonen i årsberetningen. Vår konklusjon om årsregnskapet ovenfor dekker ikke informasjonen i årsberetningen. I forbindelse med revisjonen av årsregnskapet er det vår oppgave å lese årsberetningen. Formålet er å vurdere hvorvidt det foreligger vesentlig inkonsistens mellom årsberetningen, og årsregnskapet og den kunnskap vi har opparbeidet oss under revisjonen av årsregnskapet, eller hvorvidt informasjon i årsberetningen ellers fremstår som vesentlig feil. Vi har plikt til å rapportere dersom årsberetningen fremstår som vesentlig feil. Vi har ingenting å rapportere i så henseende. Basert på kunnskapen vi har opparbeidet oss i revisjonen, mener vi at årsberetningen er konsistent med årsregnskapet og inneholder de opplysninger som skal gis i henhold til gjeldene lovkrav.

Ledelsens ansvar for årsregnskapet

Ledelsen er ansvarlig for å utarbeide årsregnskapet og for at det gir et rettviseende bilde i samsvar med regnskapslovens regler og god regnskapsskikk i Norge. Ledelsen er også ansvarlig for slik intern kontroll som den finner nødvendig for å kunne utarbeide et årsregnskap som ikke inneholder vesentlig feilinformasjon, verken som følge av misligheter eller utilsiktede feil.

Ved utarbeidelsen av årsregnskapet må ledelsen ta standpunkt til selskapets evne til fortsatt drift og opplyse om forhold av betydning for fortsatt drift. Forutsetningen om fortsatt drift skal legges til grunn for årsregnskapet så lenge det ikke er sannsynlig at virksomheten vil bli avvirket.

Revisors oppgaver og plikter ved revisjonen av årsregnskapet

Vårt mål er å oppnå betryggende sikkerhet for at årsregnskapet som helhet ikke inneholder vesentlig feilinformasjon, verken som følge av misligheter eller utilsiktede feil, og å avgi en revisjonsberetning som inneholder vår konklusjon. Betryggende sikkerhet er en høy grad av sikkerhet, men ingen garanti for at en revisjon utført i samsvar ISA-ene, alltid vil avdekke vesentlig feilinformasjon. Feilinformasjon kan oppstå som følge av misligheter eller utilsiktede feil. Feilinformasjon er å anse som vesentlig dersom den enkeltvis eller samlet med rimelighet kan forventes å påvirke de økonomiske beslutningene som brukerne foretar på grunnlag av årsregnskapet.

For videre beskrivelse av revisors oppgaver og plikter vises det til <https://revisorforeningen.no/revisjonsberetninger>

Kvernalund, 24. juni 2024

Fryd Revisjon AS

Asbjørn Nygård

Statsautorisert revisor

FRYD REVISJON AS, Orstadbakken 42, 4355 KVERNALAND.

Org.nr.: 919 314 443 - Telefon: 906 27 385 - E-post: asbjorn@frydrevisjon.no