



## ÅRSREGNSKAPET FOR REGNSKAPSÅRET 2021 - GENERELL INFORMASJON

### Enheten

Organisasjonsnummer: 913 365 909  
Organisasjonsform: Aksjeselskap  
Foretaksnavn: DYREKJEDEN AS  
Forretningsadresse: Inkognitogata 17  
0256 OSLO

### Regnskapsår

Årsregnskapets periode: 01.01.2021 - 31.12.2021

### Konsern

Morselskap i konsern: Nei

### Regnskapsregler

Regler for små foretak benyttet: Ja  
Benyttet ved utarbeidelsen av årsregnskapet til selskapet: Regnskapslovens alminnelige regler

### Årsregnskapet fastsatt av kompetent organ

Bekreftet av representant for selskapet: Svein-Erik Wennberg  
Dato for fastsettelse av årsregnskapet: 23.03.2022

### Grunnlag for avgivelse

År 2021: Årsregnskapet er elektronisk innlevert  
År 2020: Tall er hentet fra elektronisk innlevert årsregnskap fra 2021

*Det er ikke krav til at årsregnskapet m.v. som sendes til Regnskapsregisteret er undertegnet. Kontrollen på at dette er utført ligger hos revisor/enhetens øverste organ. Sikkerheten ivaretas ved at innsender har rolle/rettighet for innsending av årsregnskapet via Altinn, og ved at det bekreftes at årsregnskapet er fastsatt av kompetent organ.*

Brønnøysundregistrene, 29.07.2023



## Resultatregnskap

Beløp i: NOK	Note	2021	2020
<b>RESULTATREGNSKAP</b>			
<b>Inntekter</b>			
Salgsinntekt		10 120 396	7 359 376
<b>Sum inntekter</b>		<b>10 120 396</b>	<b>7 359 376</b>
<b>Kostnader</b>			
Varekostnad		1 512 419	768 893
Lønnskostnad	2	1 978 880	1 317 529
Avskrivning av driftsmidler	3	25 690	12 845
Nedskrivning av varige driftsmidler og immaterielle eiendeler	3		
Annen driftskostnad		5 637 036	4 528 500
<b>Sum kostnader</b>		<b>9 154 024</b>	<b>6 627 767</b>
<b>Driftsresultat</b>		<b>966 372</b>	<b>731 609</b>
<b>Finansinntekter og finanskostnader</b>			
Annen renteinntekt		57	125
Annen finansinntekt		14 679	3 984
<b>Sum finansinntekter</b>		<b>14 736</b>	<b>4 109</b>
Annen rentekostnad			546
Annen finanskostnad		13 466	14 585
<b>Sum finanskostnader</b>		<b>13 466</b>	<b>15 131</b>
<b>Netto finans</b>		<b>1 270</b>	<b>-11 022</b>
<b>Ordinært resultat før skattekostnad</b>		<b>967 642</b>	<b>720 587</b>
Skattekostnad på ordinært resultat	4	212 869	158 526
<b>Ordinært resultat etter skattekostnad</b>		<b>754 773</b>	<b>562 061</b>
<b>Årsresultat</b>	7	<b>754 773</b>	<b>562 061</b>
<b>Årsresultat etter minoritetsinteresser</b>		<b>754 773</b>	<b>562 061</b>
<b>Totalresultat</b>		<b>754 773</b>	<b>562 061</b>



## Resultatregnskap

<b>Beløp i: NOK</b>	<b>Note</b>	<b>2021</b>	<b>2020</b>
<b>Overføringer og disponeringer</b>			
Avsatt til annen egenkapital		754 773	562 061
<b>Sum overføringer og disponeringer</b>		<b>754 773</b>	<b>562 061</b>



## Balanse

Beløp i: NOK	Note	2021	2020
<b>BALANSE - EIENDELER</b>			
<b>Anleggsmidler</b>			
<b>Immaterielle eiendeler</b>			
Utsatt skattefordel	4	3 629	3 830
<b>Sum immaterielle eiendeler</b>		<b>3 629</b>	<b>3 830</b>
<b>Varige driftsmidler</b>			
Driftsløsøre, inventar o.a. utstyr	3	89 915	115 605
<b>Sum varige driftsmidler</b>	3	<b>89 915</b>	<b>115 605</b>
<b>Sum anleggsmidler</b>		<b>93 544</b>	<b>119 435</b>
<b>Omløpsmidler</b>			
<b>Varer</b>			
<b>Sum varer</b>		<b>130 962</b>	<b>159 991</b>
<b>Fordringer</b>			
Kundefordringer		959 494	1 129 481
Andre kortsiktige fordringer		388 126	338 026
<b>Sum fordringer</b>		<b>1 347 620</b>	<b>1 467 507</b>
<b>Bankinnskudd, kontanter og lignende</b>			
Bankinnskudd, kontanter o.l.	5	2 206 277	756 571
<b>Sum bankinnskudd, kontanter og lignende</b>		<b>2 206 277</b>	<b>756 571</b>
<b>Sum omløpsmidler</b>		<b>3 684 859</b>	<b>2 384 069</b>
<b>SUM EIENDELER</b>		<b>3 778 403</b>	<b>2 503 504</b>
<b>BALANSE - EGENKAPITAL OG GJELD</b>			
<b>Egenkapital</b>			
<b>Innskutt egenkapital</b>			
Aksjekapital	6	940 000	800 000
Beholdning av egne aksjer	6		



### Balanse

<b>Beløp i: NOK</b>	<b>Note</b>	<b>2021</b>	<b>2020</b>
<b>Sum innskutt egenkapital</b>		<b>940 000</b>	<b>800 000</b>
<b>Opptjent egenkapital</b>			
Annen egenkapital		1 602 918	848 146
<b>Sum opptjent egenkapital</b>		<b>1 602 918</b>	<b>848 146</b>
<b>Sum egenkapital</b>	7	<b>2 542 918</b>	<b>1 648 146</b>
<b>Gjeld</b>			
<b>Langsiktig gjeld</b>			
Utsatt skatt	4		
<b>Annen langsiktig gjeld</b>			
<b>Sum langsiktig gjeld</b>		<b>0</b>	<b>0</b>
<b>Kortsiktig gjeld</b>			
Leverandørgjeld		690 556	448 240
Betalbar skatt	4	212 668	154 093
Skyldig offentlige avgifter		121 853	96 082
Annen kortsiktig gjeld		210 407	156 943
<b>Sum kortsiktig gjeld</b>		<b>1 235 485</b>	<b>855 358</b>
<b>Sum gjeld</b>		<b>1 235 485</b>	<b>855 358</b>
<b>SUM EGENKAPITAL OG GJELD</b>		<b>3 778 403</b>	<b>2 503 504</b>



Brønnøysundregistrene

ÅRSREGNSKAP FOR REGNSKAPSÅRET 2021 - GENERELL INFORMASJON

Journalnummer: 2022 687170

**Enheten**

Organisasjonsnummer: 913 365 909  
Organisasjonsform: Aksjeselskap  
Foretaksnavn: DYREKJEJEDEN AS  
Forretningsadresse: Inkognitogata 17  
0256 OSLO

**Regnskapsår**

Årsregnskapets periode: 01.01.2021 - 31.12.2021

**Konsern**

Morselskap i konsern: Nei

**Regnskapsregler**

Regler for små foretak benyttet: Ja  
Benyttet ved utarbeidelsen av  
årsregnskapet til selskapet: Regnskapslovens alminnelige regler

**Årsregnskapet fastsatt av kompetent organ**

Bekreftet av representant for selskapet: Svein-Erik Wennberg  
Dato for fastsettelse av årsregnskapet: 23.03.2022

**Revisjon**

Årsregnskapet er utarbeidet av ekstern  
autorisert regnskapsfører: Ja

**Grunnlag for avgivelse**

År 2021: Årsregnskap er elektronisk innlevert.  
År 2020: Tall er hentet fra elektronisk innlevert årsregnskap fra 2021.

*Det er ikke krav til at årsregnskapet m.v. som sendes til Regnskapsregisteret er undertegnet. Kontrollen på at dette er utført ligger hos revisor/enhetens øverste organ. Sikkerheten ivaretas ved at innsender har rolle/rettighet for innsending av årsregnskapet via Altinn, og ved at det bekreftes at årsregnskapet er fastsatt av kompetent organ.*

Brønnøysundregistrene, 23.07.2022



Organisasjonsnr: 913 365 909  
DYREKJEJEDEN AS

## RESULTATREGNSKAP

<b>Beløp i: NOK</b>	<b>Note</b>	<b>2021</b>	<b>2020</b>
<b>RESULTATREGNSKAP</b>			
<b>Inntekter</b>			
Salgsinntekt		10 120 396	7 359 376
<b>Sum inntekter</b>		<b>10 120 396</b>	<b>7 359 376</b>
<b>Kostnader</b>			
Varekostnad		1 512 419	768 893
Lønnskostnad	2	1 978 880	1 317 529
Avskrivning av driftsmidler	3	25 690	12 845
Nedskrivning av varige driftsmidler og immaterielle eiendeler	3		
Annen driftskostnad		5 637 036	4 528 500
<b>Sum kostnader</b>		<b>9 154 024</b>	<b>6 627 767</b>
<b>Driftsresultat</b>		<b>966 372</b>	<b>731 609</b>
<b>Finansinntekter og finanskostnader</b>			
Annen renteinntekt		57	125
Annen finansinntekt		14 679	3 984
<b>Sum finansinntekter</b>		<b>14 736</b>	<b>4 109</b>
Annen rentekostnad			546
Annen finanskostnad		13 466	14 585
<b>Sum finanskostnader</b>		<b>13 466</b>	<b>15 131</b>
<b>Netto finans</b>		<b>1 270</b>	<b>-11 022</b>
<b>Ordinært resultat før skattekostnad</b>			
<b>Ordinært resultat før skattekostnad</b>		<b>967 642</b>	<b>720 587</b>
Skattekostnad på ordinært resultat	4	212 869	158 526
<b>Ordinært resultat etter skattekostnad</b>		<b>754 773</b>	<b>562 061</b>
<b>Årsresultat</b>	7	<b>754 773</b>	<b>562 061</b>
<b>Årsresultat etter minoritetsinteresser</b>		<b>754 773</b>	<b>562 061</b>
<b>Totalresultat</b>		<b>754 773</b>	<b>562 061</b>
<b>Overføringer og disponeringer</b>			
Avsatt til annen egenkapital		754 773	562 061
<b>Sum overføringer og disponeringer</b>		<b>754 773</b>	<b>562 061</b>





Organisasjonsnr: 913 365 909  
DYREKJEJEDEN AS

## BALANSE

Beløp i: NOK

Note	2021	2020
------	------	------

### BALANSE - EIENDELER

#### Anleggsmidler

##### Immaterielle eiendeler

Utsatt skattefordel	4	3 629	3 830
<b>Sum immaterielle eiendeler</b>		<b>3 629</b>	<b>3 830</b>

##### Varige driftsmidler

Driftsløsøre, inventar o. a. utstyr	3	89 915	115 605
<b>Sum varige driftsmidler</b>	<b>3</b>	<b>89 915</b>	<b>115 605</b>

<b>Sum anleggsmidler</b>		<b>93 544</b>	<b>119 435</b>
--------------------------	--	---------------	----------------

#### Omløpsmidler

##### Varer

<b>Sum varer</b>		<b>130 962</b>	<b>159 991</b>
------------------	--	----------------	----------------

##### Fordringer

Kundefordringer		959 494	1 129 481
Andre kortsiktige fordringer		388 126	338 026
<b>Sum fordringer</b>		<b>1 347 620</b>	<b>1 467 507</b>

##### Bankinnskudd, kontanter og lignende

Bankinnskudd, kontanter o. l.	5	2 206 277	756 571
<b>Sum bankinnskudd, kontanter og lignende</b>		<b>2 206 277</b>	<b>756 571</b>

<b>Sum omløpsmidler</b>		<b>3 684 859</b>	<b>2 384 069</b>
-------------------------	--	------------------	------------------

<b>SUM EIENDELER</b>		<b>3 778 403</b>	<b>2 503 504</b>
----------------------	--	------------------	------------------

### BALANSE - EGENKAPITAL OG GJELD

#### Egenkapital

##### Innskutt egenkapital

Aksjekapital	6	940 000	800 000
Beholdning av egne aksjer	6		
<b>Sum innskutt egenkapital</b>		<b>940 000</b>	<b>800 000</b>

##### Opptjent egenkapital

Annen egenkapital		1 602 918	848 146
<b>Sum opptjent egenkapital</b>		<b>1 602 918</b>	<b>848 146</b>

<b>Sum egenkapital</b>	<b>7</b>	<b>2 542 918</b>	<b>1 648 146</b>
------------------------	----------	------------------	------------------



<b>Gjeld</b>		
<b>Langsiktig gjeld</b>		
Utsatt skatt	4	
<b>Annen langsiktig gjeld</b>		
<b>Sum langsiktig gjeld</b>	<b>0</b>	<b>0</b>
<b>Kortsiktig gjeld</b>		
Leverandørgjeld	690 556	448 240
Betalbar skatt	212 668	154 093
Skyldig offentlige avgifter	121 853	96 082
Annen kortsiktig gjeld	210 407	156 943
<b>Sum kortsiktig gjeld</b>	<b>1 235 485</b>	<b>855 358</b>
<b>Sum gjeld</b>	<b>1 235 485</b>	<b>855 358</b>
<b>SUM EGENKAPITAL OG GJELD</b>	<b>3 778 403</b>	<b>2 503 504</b>



Organisasjonsnr: 913 365 909  
DYREKJEDEN AS

NOTEOPPLYSNINGER - SELSKAP - alle poster oppgitt i hele tall

Note

Antall aksjer og aksjeeiere

Note

2

Antall årsverk i regnskapsåret

Virksomheten har hatt følgende antall årsverk:

2.00

Omløpsmidler                      Startdato      Sluttdato      Endring

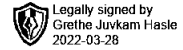
Skattemessig fremf.undersk. Startdato      Sluttdato      Endring

Kortsiktig gjeld                      Startdato      Sluttdato      Endring



## Stiansen & Co AS

Statsautoriserte revisorer



Til generalforsamlingen i

**Dyrekjeden AS**

### UAVHENGIG REVISORS BERETNING

#### *Konklusjon*

Vi har revidert Dyrekjeden AS' årsregnskap som viser et resultat på kr 754 773. Årsregnskapet består av balanse per 31. desember 2021, resultatregnskap for regnskapsåret avsluttet per denne datoen og noter til årsregnskapet, herunder et sammendrag av viktige regnskapsprinsipper.

Etter vår mening

- oppfyller årsregnskapet gjeldende lovkrav, og
- gir årsregnskapet et rettviseende bilde av selskapets finansielle stilling per 31. desember 2021, og av dets resultat og kontantstrømmer for regnskapsåret avsluttet per denne datoen i samsvar med regnskapslovens regler og god regnskapsskikk i Norge.

#### *Grunnlag for konklusjonen*

Vi har gjennomført revisjonen i samsvar med de internasjonale revisjonsstandardene International Standards on Auditing (ISA-ene). Våre oppgaver og plikter i henhold til disse standardene er beskrevet nedenfor under Revisors oppgaver og plikter ved revisjonen av årsregnskapet. Vi er uavhengige av selskapet slik det kreves i lov, forskrift og International Code of Ethics for Professional Accountants (inkludert internasjonale uavhengighetsstandarder) utstedt av the International Ethics Standards Board for Accountants (IESBA-reglene), og vi har overholdt våre øvrige etiske forpliktelser i samsvar med disse kravene. Innhentet revisjonsbevis er etter vår vurdering tilstrekkelig og hensiktsmessig som grunnlag for vår konklusjon.

#### *Ledelsens ansvar for årsregnskapet*

Ledelsen (styret og daglig leder) er ansvarlig for å utarbeide årsregnskapet og for at det gir et rettviseende bilde i samsvar med regnskapslovens regler og god regnskapsskikk i Norge. Ledelsen er også ansvarlig for slik intern kontroll som den finner nødvendig for å kunne utarbeide et årsregnskap som ikke inneholder vesentlig feilinformasjon, verken som følge av misligheter eller utilsiktede feil.

Ved utarbeidelsen av årsregnskapet må ledelsen ta standpunkt til selskapets evne til fortsatt drift og opplyse om forhold av betydning for fortsatt drift. Forutsetningen om fortsatt drift skal legges til grunn for årsregnskapet så lenge det ikke er sannsynlig at virksomheten vil bli avvirket.

#### *Revisors oppgaver og plikter ved revisjonen av årsregnskapet*

Vårt mål er å oppnå betryggende sikkerhet for at årsregnskapet som helhet ikke inneholder



**Stiansen & Co AS**  
Statsautoriserte revisorer

vesentlig feilinformasjon, verken som følge av misligheter eller utilsiktede feil, og å avgi en revisjonsberetning som inneholder vår konklusjon. Betyggende sikkerhet er en høy grad av sikkerhet, men ingen garanti for at en revisjon utført i samsvar med ISA-ene, alltid vil avdekke vesentlig feilinformasjon som eksisterer. Feilinformasjon kan oppstå som følge av misligheter eller utilsiktede feil. Feilinformasjon blir vurdert som vesentlig dersom den enkeltvis eller samlet med rimelighet kan forventes å påvirke økonomiske beslutninger som brukerne foretar basert på årsregnskapet.

For videre beskrivelse av revisors oppgaver og plikter vises det til <https://revisorforeningen.no/revisjonsberetninger>

Nesbru, 23.03.2022  
**Stiansen & Co AS**

---

Grethe Juvkam Hasle  
Statsautorisert revisor

Revisjonsberetning for Dyrekjeden AS– side 2



# Årsregnskap 2021

## Dyrekjeden AS

Resultatregnskap  
Balanse  
Noter til regnskapet

Org.nr.: 913 365 909



<b>Dyrekjeden AS</b>			
<b>Resultatregnskap</b>			
<b>Driftsinntekter og driftskostnader</b>	<b>Note</b>	<b>2021</b>	<b>2020</b>
Salgsinntekt		10 120 396	7 359 376
<b>Sum driftsinntekter</b>		<b>10 120 396</b>	<b>7 359 376</b>
Varekostnad		1 512 419	768 893
Lønnskostnad	2	1 978 880	1 317 529
Avskrivning av driftsmidler	3	25 690	12 845
Annen driftskostnad		5 637 036	4 528 500
<b>Sum driftskostnader</b>		<b>9 154 024</b>	<b>6 627 767</b>
<b>Driftsresultat</b>		<b>966 372</b>	<b>731 609</b>
<b>Finansinntekter og finanskostnader</b>			
Annen renteinntekt		57	125
Annen finansinntekt		14 679	3 984
Annen rentekostnad		0	546
Annen finanskostnad		13 466	14 585
<b>Resultat av finansposter</b>		<b>1 270</b>	<b>-11 022</b>
Ordinært resultat før skattekostnad		967 642	720 587
Skattekostnad på ordinært resultat	4	212 869	158 526
<b>Ordinært resultat</b>		<b>754 773</b>	<b>562 061</b>
<b>Årsresultat</b>	7	<b>754 773</b>	<b>562 061</b>
<b>Overføringer</b>			
Avsatt til annen egenkapital		754 773	562 061
<b>Sum overføringer</b>		<b>754 773</b>	<b>562 061</b>







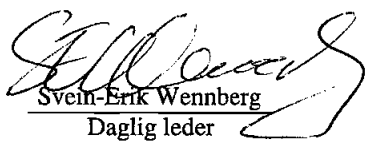


<b>Dyrekjeden AS</b>			
<b>Balanse</b>			
<b>Eiendeler</b>	<b>Note</b>	<b>2021</b>	<b>2020</b>
<b>Anleggsmidler</b>			
<b>Immaterielle eiendeler</b>			
Utsatt skattefordel	4	3 629	3 830
<b>Sum immaterielle eiendeler</b>		<b>3 629</b>	<b>3 830</b>
<b>Varige driftsmidler</b>			
Driftsløsøre, inventar o.a. utstyr	3	89 915	115 605
<b>Sum varige driftsmidler</b>	<b>3</b>	<b>89 915</b>	<b>115 605</b>
<b>Sum anleggsmidler</b>		<b>93 544</b>	<b>119 435</b>
<b>Omløpsmidler</b>			
Lager av varer og annen beholdning		130 962	159 991
<b>Fordringer</b>			
Kundefordringer		959 494	1 129 481
Andre kortsiktige fordringer		388 126	338 026
<b>Sum fordringer</b>		<b>1 347 620</b>	<b>1 467 507</b>
Bankinnskudd, kontanter o.l.	5	2 206 277	756 571
<b>Sum omløpsmidler</b>		<b>3 684 859</b>	<b>2 384 069</b>
<b>Sum eiendeler</b>		<b>3 778 403</b>	<b>2 503 504</b>



<b>Dyrekjeden AS</b>			
<b>Balanse</b>			
<b>Egenkapital og gjeld</b>	<b>Note</b>	<b>2021</b>	<b>2020</b>
<b>Egenkapital</b>			
<b>Innskutt egenkapital</b>			
Aksjekapital	6	940 000	800 000
<b>Sum innskutt egenkapital</b>		<b>940 000</b>	<b>800 000</b>
<b>Opptjent egenkapital</b>			
Annen egenkapital		1 602 918	848 146
<b>Sum opptjent egenkapital</b>		<b>1 602 918</b>	<b>848 146</b>
<b>Sum egenkapital</b>	7	<b>2 542 918</b>	<b>1 648 146</b>
<b>Gjeld</b>			
<b>Kortsiktig gjeld</b>			
Leverandørgjeld		690 556	448 240
Betalbar skatt	4	212 668	154 093
Skyldig offentlige avgifter		121 853	96 082
Annen kortsiktig gjeld		210 407	156 943
<b>Sum kortsiktig gjeld</b>		<b>1 235 485</b>	<b>855 358</b>
<b>Sum gjeld</b>		<b>1 235 485</b>	<b>855 358</b>
<b>Sum egenkapital og gjeld</b>		<b>3 778 403</b>	<b>2 503 504</b>

Oslo 27/3 2022  
Styret i Dyrekjeden AS

 Tom Brekka Styreleder	 Tor Kristian Kristiansen Styremedlem	 Susanne Margrete Sjørdal Styremedlem
 Anita Wahlstrøm Styremedlem	 Liza Hustad Johansen Styremedlem	 Richard Johannessen Styremedlem
 Svein-Erik Wennberg Daglig leder		

Dyrekjeden AS Side 4



## Regnskapsprinsipper

Årsregnskapet er satt opp i samsvar med regnskapsloven og NRS 8 - God regnskapsskikk for små foretak.

## Driftsinntekter

Inntektsføring ved salg av varer skjer på leveringstidspunktet. Tjenester inntektsføres etter hvert som de leveres.

## Skatt

Skattekostnaden i resultatregnskapet omfatter både periodens betalbare skatt og endring i utsatt skatt. Utsatt skatt er beregnet med 22 % på grunnlag av de midlertidige forskjeller som eksisterer mellom regnskapsmessige og skattemessige verdier, samt ligningsmessig underskudd til fremføring ved utgangen av regnskapsåret. Skatteøkende og skattereduserende midlertidige forskjeller som reverserer eller kan reverseres i samme periode er utlignet og nettoført.

## Klassifisering og vurdering av anleggsmidler

Anleggsmidler omfatter eiendeler bestemt til varig eie og bruk. Anleggsmidler er vurdert til anskaffelseskost. Varige driftsmidler balanseføres og avskrives over driftsmidlets økonomiske levetid. Avskrivningsperioden for fast eiendom anskaffet etter 2009 er dekomponert i en del som gjelder råbygget og en del som gjelder faste tekniske installasjoner. Varige driftsmidler nedskrives til gjenvinnbart beløp ved verdifall som forventes ikke å være forbigående. Gjenvinnbart beløp er det høyeste av netto salgsverdi og verdi i bruk. Verdi i bruk er nåverdi av fremtidige kontantstrømmer knyttet til eiendelen. Nedskrivningen reverseres når grunnlaget for nedskrivningen ikke lenger er til stede.

## Klassifisering og vurdering av omløpsmidler

Omløpsmidler og kortsiktig gjeld omfatter normalt poster som forfaller til betaling innen ett år etter balansedagen, samt poster som knytter seg til varekretsløpet. Omløpsmidler vurderes til laveste verdi av anskaffelseskost og virkelig verdi.

## Varer

Varer er vurdert til det laveste av anskaffelseskost og netto salgsverdi.

## Fordringer

Kundefordringer og andre fordringer oppføres til pålydende etter fradrag for avsetning til forventet tap. Avsetning til tap gjøres på grunnlag av en individuell vurdering av de enkelte fordringene.

## Note 2 Lønnskostnader og ytelser, godtgjørelser til daglig leder, styret og revisor

### Lønnskostnader

	2021	2020
Lønninger	1 648 968	1 109 655
Arbeidsgiveravgift	245 442	153 647
Pensjonskostnader	55 082	31 886
Andre ytelser	29 388	22 341
<b>Sum</b>	<b>1 978 880</b>	<b>1 317 529</b>

Selskapet har i 2021 sysselsatt 2 årsverk.



### Note 3 Anleggsmidler

	<b>Driftsløsøre, inventar ol.</b>
Anskaffelseskost pr. 01.01.2021	128 450
<b>Anskaffelseskost 31.12.2021</b>	<b>128 450</b>
Av- og nedskrivninger pr. 01.01.2021	-12 845
Årets ordinære avskrivninger	-25 690
<b>Av- og nedskrivninger pr. 31.12.2021</b>	<b>-38 535</b>
Bokført verdi 01.01.2021	115 605
Årets avskrivning og nedskrivning	25 690
<b>Bokført verdi 31.12.2021</b>	<b>89 915</b>
Økonomisk levetid	5 år

### Note 4 Skatt

<b>Årets skattekostnad</b>	<b>2021</b>	<b>2020</b>
Resultatført skatt på ordinært resultat:		
Betalbar skatt	212 668	154 037
Endring i utsatt skattefordel	201	4 489
<b>Skattekostnad ordinært resultat</b>	<b>212 869</b>	<b>158 526</b>
Skattepliktig inntekt:		
Ordinært resultat før skatt	967 642	720 587
Permanente forskjeller	-57	-13
Endring i midlertidige forskjeller	-913	-20 409
<b>Skattepliktig inntekt</b>	<b>966 672</b>	<b>700 166</b>
Betalbar skatt i balansen:		
Betalbar skatt på årets resultat	212 668	154 093
<b>Sum betalbar skatt i balansen</b>	<b>212 668</b>	<b>154 093</b>

Skatteeffekten av midlertidige forskjeller som har gitt opphav til utsatt skatt og utsatte skattefordeler, spesifisert på typer av midlertidige forskjeller

	<b>2021</b>	<b>2020</b>	<b>Endring</b>
Varige driftsmidler	-16 497	-17 409	-913
<b>Sum</b>	<b>-16 497</b>	<b>-17 409</b>	<b>-913</b>
<b>Grunnlag for utsatt skattefordel</b>	<b>-16 497</b>	<b>-17 409</b>	<b>-913</b>
<b>Utsatt skattefordel (22 %)</b>	<b>-3 629</b>	<b>-3 830</b>	<b>-201</b>



## Note 5 Bankinnskudd

Innestående midler på skattetrekkskonto (bundne midler) er på kr. 78 253.

## Note 6 Aksjonærer

Aksjekapitalen i Dyrekjeden AS pr. 31.12 består av:

	Antall	Pålydende	Bokført
Ordinære aksjer	9 400	100,0	940 000
<b>Sum</b>	<b>9 400</b>		<b>940 000</b>

## Eierstruktur

De største aksjonærene i % pr. 31.12 var:

	Ordinære	Eierandel	Stemmeandel
PET-MIX AS	1 600	17,0	17,0
ZOOMARKEDET EIKER SENTER AS	600	6,4	6,4
DYR OG MEDIA AS	500	5,3	5,3
DRAMMEN ZOO CENTER AS	400	4,3	4,3
GLITRE ZOO AS	400	4,3	4,3
Krizoo AS	400	4,3	4,3
Pets Bamble Zoo AS	400	4,3	4,3
ZOO MARKEDET AS	400	4,3	4,3
Aquatica AS	200	2,1	2,1
Calipo AS	200	2,1	2,1
DYREFOREXPRESSEN AS	200	2,1	2,1
Dyrebutikken Sogndal AS	200	2,1	2,1
Dyreskogen AS	200	2,1	2,1
Harstad Zoo AS	200	2,1	2,1
LABBEN DYREBUTIKK AS	200	2,1	2,1
LADY & LANDSTRYKERN AS	200	2,1	2,1
Laboremus AS	200	2,1	2,1
Mascota AS	200	2,1	2,1
Narvik Dyrebutikk AS	200	2,1	2,1
PETS ASKER AS	200	2,1	2,1
PETS NORDFJORD AS	200	2,1	2,1
Røa Hundesport Og Zoo AS	200	2,1	2,1
Små & Store Poter AS	200	2,1	2,1
SØRLANDSPARKEN HUND OG KATT	200	2,1	2,1
ZOO KRABATEN AS	200	2,1	2,1
ZOOLOGEN AS	200	2,1	2,1
ZOOTROPIA AS	200	2,1	2,1
Zoo-1 Arendal AS	200	2,1	2,1
Zoo-1 Stoa AS	200	2,1	2,1
Zoohjørnet Richard Johannesen	200	2,1	2,1
ÅRNES ZOO AS	200	2,1	2,1
HAGEJORDET KARIMINDA	100	1,1	1,1
<b>Totalt antall aksjer</b>	<b>9 400</b>	<b>100,0</b>	<b>100,0</b>



Note 7 Egenkapital

	Aksjekapital	Overkurs	Annen Innskutt egenkapital	Annen egenkapital	Sum egenkapital
Pr. 31.12.2020	800 000	0	0	848 146	1 648 146
Årets resultat				754 773	754 773
Kapitalforhøyelse	140 000	0	0	0	140 000
<b>Pr 31.12.2021</b>	<b>940 000</b>	<b>0</b>	<b>0</b>	<b>1 602 918</b>	<b>2 542 918</b>