



## ÅRSREGNSKAPET FOR REGNSKAPSÅRET 2022 - GENERELL INFORMASJON

### Enheten

Organisasjonsnummer: 923 390 251  
Organisasjonsform: Aksjeselskap  
Foretaksnavn: PTK ADVISORY AS  
Forretningsadresse: Bjerkealleen 39  
1363 HØVIK

### Regnskapsår

Årsregnskapets periode: 01.01.2022 - 31.12.2022

### Konsern

Morselskap i konsern: Nei

### Regnskapsregler

Regler for små foretak benyttet: Ja  
Benyttet ved utarbeidelsen av årsregnskapet til selskapet: Regnskapslovens alminnelige regler

### Årsregnskapet fastsatt av kompetent organ

Bekreftet av representant for selskapet: Pål Thore Krosby  
Dato for fastsettelse av årsregnskapet: 02.05.2023

### Grunnlag for avgivelse

År 2022: Årsregnskapet er elektronisk innlevert  
År 2021: Tall er hentet fra elektronisk innlevert årsregnskap fra 2022

*Det er ikke krav til at årsregnskapet m.v. som sendes til Regnskapsregisteret er undertegnet. Kontrollen på at dette er utført ligger hos revisor/enhetens øverste organ. Sikkerheten ivaretas ved at innsender har rolle/rettighet for innsending av årsregnskapet via Altinn, og ved at det bekreftes at årsregnskapet er fastsatt av kompetent organ.*

Brønnøysundregistrene, 03.06.2024



## Resultatregnskap

Beløp i: NOK	Note	2022	2021
<b>RESULTATREGNSKAP</b>			
<b>Inntekter</b>			
Salgsinntekt		400 000	849 372
Annen driftsinntekt		2 490	
<b>Sum inntekter</b>		<b>402 490</b>	<b>849 372</b>
<b>Kostnader</b>			
Lønnskostnad	2		
Annen driftskostnad	2	103 390	128 206
<b>Sum kostnader</b>		<b>103 390</b>	<b>128 206</b>
<b>Driftsresultat</b>		<b>299 100</b>	<b>721 166</b>
<b>Finansinntekter og finanskostnader</b>			
Annen renteinntekt		170	
Annen finansinntekt		2 157 498	
<b>Sum finansinntekter</b>		<b>2 157 668</b>	
Annen rentekostnad		18 760	58
Annen finanskostnad		80 075	29
<b>Sum finanskostnader</b>		<b>98 835</b>	<b>87</b>
<b>Netto finans</b>		<b>2 058 833</b>	<b>-87</b>
<b>Ordinært resultat før skattekostnad</b>		<b>2 357 933</b>	<b>721 079</b>
Skattekostnad på resultat	3	63 660	160 782
<b>Ordinært resultat etter skattekostnad</b>		<b>2 294 273</b>	<b>560 297</b>
<b>Årsresultat</b>	5	<b>2 294 273</b>	<b>560 297</b>
<b>Årsresultat etter minoritetsinteresser</b>		<b>2 294 273</b>	<b>560 297</b>
<b>Totalresultat</b>		<b>2 294 273</b>	<b>560 297</b>
<b>Overføringer og disponeringer</b>			
Avsatt til annen egenkapital		2 294 273	560 297



## Resultatregnskap

<b>Beløp i: NOK</b>	<b>Note</b>	<b>2022</b>	<b>2021</b>
Sum overføringer og disponeringer		2 294 273	560 297



## Balanse

Beløp i: NOK	Note	2022	2021
<b>BALANSE - EIENDELER</b>			
<b>Anleggsmidler</b>			
<b>Immaterielle eiendeler</b>			
Utsatt skattefordel	3		
<b>Varige driftsmidler</b>			
Driftsløsøre, inventar o.a. utstyr		24 000	24 000
<b>Sum varige driftsmidler</b>		<b>24 000</b>	<b>24 000</b>
<b>Finansielle anleggsmidler</b>			
Investeringer i tilknyttet selskap	7	4 365 000	652 500
<b>Sum finansielle anleggsmidler</b>		<b>4 365 000</b>	<b>652 500</b>
<b>Sum anleggsmidler</b>		<b>4 389 000</b>	<b>676 500</b>
<b>Omløpsmidler</b>			
<b>Varer</b>			
<b>Fordringer</b>			
Kundefordringer			435 417
Andre kortsiktige fordringer		2 815	
<b>Sum fordringer</b>		<b>2 815</b>	<b>435 417</b>
<b>Bankinnskudd, kontanter og lignende</b>			
Bankinnskudd, kontanter o.l.	4	215 672	372 143
<b>Sum bankinnskudd, kontanter og lignende</b>		<b>215 672</b>	<b>372 143</b>
<b>Sum omløpsmidler</b>		<b>218 487</b>	<b>807 560</b>
<b>SUM EIENDELER</b>		<b>4 607 487</b>	<b>1 484 060</b>

## BALANSE - EGENKAPITAL OG GJELD

### Egenkapital

#### Innskutt egenkapital



## Balanse

<b>Beløp i: NOK</b>	<b>Note</b>	<b>2022</b>	<b>2021</b>
Aksjekapital	1	30 000	30 000
Annen innskutt egenkapital			-5 570
<b>Sum innskutt egenkapital</b>		<b>30 000</b>	<b>24 430</b>
<b>Opptjent egenkapital</b>			
Annen egenkapital		2 867 962	579 259
<b>Sum opptjent egenkapital</b>		<b>2 867 962</b>	<b>579 259</b>
<b>Sum egenkapital</b>	5	<b>2 897 962</b>	<b>603 689</b>
<b>Gjeld</b>			
<b>Langsiktig gjeld</b>			
Utsatt skatt	3		
<b>Annen langsiktig gjeld</b>			
<b>Sum langsiktig gjeld</b>		<b>0</b>	<b>0</b>
<b>Kortsiktig gjeld</b>			
Leverandørgjeld		6 006	11 636
Betalbar skatt	3	63 660	160 782
Skyldig offentlige avgifter		21 351	125 031
Annen kortsiktig gjeld	6	1 618 508	582 922
<b>Sum kortsiktig gjeld</b>		<b>1 709 525</b>	<b>880 371</b>
<b>Sum gjeld</b>		<b>1 709 525</b>	<b>880 371</b>
<b>SUM EGENKAPITAL OG GJELD</b>		<b>4 607 487</b>	<b>1 484 060</b>



## Brønnøysundregistrene

### ÅRSREGNSKAP FOR REGNSKAPSÅRET 2022 - GENERELL INFORMASJON

Journalnummer: 2023 385847

#### Enheten

Organisasjonsnummer: 923 390 251  
Organisasjonsform: Aksjeselskap  
Foretaksnavn: PTK ADVISORY AS  
Forretningsadresse: Bjerkealleen 39  
1363 HØVIK

#### Regnskapsår

Årsregnskapets periode: 01.01.2022 - 31.12.2022

#### Konsern

Morselskap i konsern: Nei

#### Regnskapsregler

Regler for små foretak benyttet: Ja  
Benyttet ved utarbeidelsen av  
årsregnskapet til selskapet: Regnskapslovens alminnelige regler

#### Årsregnskapet fastsatt av kompetent organ

Bekreftet av representant for selskapet: Pål Thore Krosby  
Dato for fastsettelse av årsregnskapet: 02.05.2023

#### Revisjon

Selskapet har besluttet at årsregnskapet  
ikke skal revideres: Ja  
Årsregnskapet er utarbeidet av ekstern  
autorisert regnskapsfører: Ja  
Ekstern autorisert regnskapsfører har i  
løpet av regnskapsåret bistått ved den  
løpende regnskapsføringen eller utført  
andre tjenester for selskapet enn å  
utarbeide årsregnskapet: Ja

#### Grunnlag for avgivelse

År 2022: Årsregnskap er elektronisk innlevert.  
År 2021: Tall er hentet fra elektronisk innlevert årsregnskap fra 2022.

*Det er ikke krav til at årsregnskapet m.v. som sendes til Regnskapsregisteret er undertegnet. Kontrollen på at dette er utført ligger hos revisor/enhetens øverste organ. Sikkerheten ivaretas ved at innsender har rolle/rettighet for innsending av årsregnskapet via Altinn, og ved at det bekreftes at årsregnskapet er fastsatt av kompetent organ.*

Brønnøysundregistrene, 04.05.2023

---

Brønnøysundregistrene  
Postadresse: Postboks 900, 8910 Brønnøysund  
Telefon: 75 00 75 00  
E-post: firmapost@brreg.no Internett: www.brreg.no  
Organisasjonsnummer: 974 760 673



Organisasjonsnr: 923 390 251  
PTK ADVISORY AS

## RESULTATREGNSKAP

<b>Beløp i: NOK</b>	<b>Note</b>	<b>2022</b>	<b>2021</b>
<b>RESULTATREGNSKAP</b>			
<b>Inntekter</b>			
Salgsinntekt		400 000	849 372
Annen driftsinntekt		2 490	
<b>Sum inntekter</b>		<b>402 490</b>	<b>849 372</b>
<b>Kostnader</b>			
Lønnskostnad	2		
Annen driftskostnad	2	103 390	128 206
<b>Sum kostnader</b>		<b>103 390</b>	<b>128 206</b>
<b>Driftsresultat</b>		<b>299 100</b>	<b>721 166</b>
<b>Finansinntekter og finanskostnader</b>			
Annen renteinntekt		170	
Annen finansinntekt		2 157 498	
<b>Sum finansinntekter</b>		<b>2 157 668</b>	
Annen rentekostnad		18 760	58
Annen finanskostnad		80 075	29
<b>Sum finanskostnader</b>		<b>98 835</b>	<b>87</b>
<b>Netto finans</b>		<b>2 058 833</b>	<b>-87</b>
<b>Ordinært resultat før skattekostnad</b>			
Skattekostnad på resultat	3	2 357 933	721 079
<b>Ordinært resultat etter skattekostnad</b>		<b>63 660</b>	<b>160 782</b>
<b>Årsresultat</b>	5	<b>2 294 273</b>	<b>560 297</b>
<b>Årsresultat etter minoritetsinteresser</b>		<b>2 294 273</b>	<b>560 297</b>
<b>Totalresultat</b>		<b>2 294 273</b>	<b>560 297</b>
<b>Overføringer og disponeringer</b>			
Avsatt til annen egenkapital		2 294 273	560 297
<b>Sum overføringer og disponeringer</b>		<b>2 294 273</b>	<b>560 297</b>



Organisasjonsnr: 923 390 251  
PTK ADVISORY AS

## BALANSE

**Beløp i: NOK** **Note** **2022** **2021**

### BALANSE - EIENDELER

#### Anleggsmidler

##### Immaterielle eiendeler

Utsatt skattefordel 3

#### Varige driftsmidler

Driftsløsøre, inventar o.

a. utstyr

24 000

24 000

**Sum varige driftsmidler**

**24 000**

**24 000**

#### Finansielle anleggsmidler

Investeringer i

tilknyttet selskap

7

4 365 000

652 500

**Sum finansielle**

**4 365 000**

**652 500**

**anleggsmidler**

**Sum anleggsmidler**

**4 389 000**

**676 500**

#### Omløpsmidler

##### Varer

#### Fordringer

Kundefordringer

435 417

Andre kortsiktige

fordringer

2 815

**Sum fordringer**

**2 815**

**435 417**

#### Bankinnskudd, kontanter

##### og lignende

Bankinnskudd, kontanter o.

l.

4

215 672

372 143

**Sum bankinnskudd,**

**215 672**

**372 143**

**kontanter og lignende**

**Sum omløpsmidler**

**218 487**

**807 560**

**SUM EIENDELER**

**4 607 487**

**1 484 060**

### BALANSE - EGENKAPITAL OG GJELD

#### Egenkapital

##### Innskutt egenkapital

Aksjekapital

1

30 000

30 000

Annen innskutt egenkapital

-5 570

**Sum innskutt egenkapital**

**30 000**

**24 430**

**Opptjent egenkapital**



Annen egenkapital		2 867 962	579 259
<b>Sum opptjent egenkapital</b>		<b>2 867 962</b>	<b>579 259</b>
<b>Sum egenkapital</b>	<b>5</b>	<b>2 897 962</b>	<b>603 689</b>
<b>Gjeld</b>			
<b>Langsiktig gjeld</b>			
Utsatt skatt	3		
<b>Annen langsiktig gjeld</b>			
<b>Sum langsiktig gjeld</b>		<b>0</b>	<b>0</b>
<b>Kortsiktig gjeld</b>			
Leverandørgjeld		6 006	11 636
Betalbar skatt	3	63 660	160 782
Skyldig offentlige avgifter		21 351	125 031
Annen kortsiktig gjeld	6	1 618 508	582 922
<b>Sum kortsiktig gjeld</b>		<b>1 709 525</b>	<b>880 371</b>
<b>Sum gjeld</b>		<b>1 709 525</b>	<b>880 371</b>
<b>SUM EGENKAPITAL OG GJELD</b>		<b>4 607 487</b>	<b>1 484 060</b>



Organisasjonsnr: 923 390 251  
PTK ADVISORY AS

NOTEOPPLYSNINGER - SELSKAP - alle poster oppgitt i hele tall

Note  
3

Antall årsverk i regnskapsåret  
0.00

Sum Beløp

Balanseført verdi 31.12. Varige driftsmidler Immaterielle eiend.

**Konsernregnskap**

Morselskapet sitt navn

Forretningskontor for morselskapet

Begrunnelse for at datterselskap er utelatt fra konsolideringen

Samlet beløp - tilknyttet selskap Årets Fjorårets

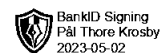
Samlet beløp - foretak i samme konsern Årets Fjorårets

Samlet beløp - foretak i samme konsern Årets Fjorårets

Samlet beløp - felles kontrollert virksomhet Årets Fjorårets

Pantstillelse Beløp


Beholdning av egne aksjer Antall Pålydende Andel av aksjek.



## RESULTATREGNSKAP

### PTK ADVISORY AS

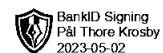
DRIFTSINNEKTER OG DRIFTSKOSTNADER	Note	2022	2021
Salgsinntekt		400 000	849 372
Annen driftsinntekt		2 490	0
<b>Sum driftsinntekter</b>		<b>402 490</b>	<b>849 372</b>
Annen driftskostnad	2	103 390	128 206
<b>Sum driftskostnader</b>		<b>103 390</b>	<b>128 206</b>
<b>Driftsresultat</b>		<b>299 100</b>	<b>721 166</b>
<b>FINANSINNEKTER OG FINANSKOSTNADER</b>			
Annen renteinntekt		170	0
Annen finansinntekt		2 157 498	0
Annen rentekostnad		18 760	58
Annen finanskostnad		80 075	29
<b>Resultat av finansposter</b>		<b>2 058 833</b>	<b>-87</b>
Resultat før skattekostnad		2 357 933	721 079
Skattekostnad på resultat	3	63 660	160 782
<b>Resultat</b>		<b>2 294 273</b>	<b>560 297</b>
<b>EKSTRAORDINÆRE INNEKTER OG KOSTNADER</b>			
<b>Årsresultat</b>	5	<b>2 294 273</b>	<b>560 297</b>
<b>OVERFØRINGER</b>			
Avsatt til annen egenkapital		2 294 273	560 297
<b>Sum overføringer</b>		<b>2 294 273</b>	<b>560 297</b>



### BALANSE

#### PTK ADVISORY AS

EIENDELER	Note	2022	2021
<b>ANLEGGSMIDLER</b>			
<b>IMMATERIELLE EIENDELER</b>			
<b>VARIGE DRIFTSMIDLER</b>			
Driftsløsøre, inventar o.a. utstyr		24 000	24 000
<b>Sum varige driftsmidler</b>		<b>24 000</b>	<b>24 000</b>
<b>FINANSIELLE ANLEGGSMIDLER</b>			
Investeringer i tilknyttet selskap	7	4 365 000	652 500
<b>Sum finansielle anleggsmidler</b>		<b>4 365 000</b>	<b>652 500</b>
<b>Sum anleggsmidler</b>		<b>4 389 000</b>	<b>676 500</b>
<b>OMLØPSMIDLER</b>			
<b>FORDRINGER</b>			
Kundefordringer		0	435 417
Andre kortsiktige fordringer		2 815	0
<b>Sum fordringer</b>		<b>2 815</b>	<b>435 417</b>
<b>INVESTERINGER</b>			
Bankinnskudd, kontanter o.l.	4	215 672	372 143
<b>Sum omløpsmidler</b>		<b>218 487</b>	<b>807 560</b>
<b>Sum eiendeler</b>		<b>4 607 487</b>	<b>1 484 060</b>




## BALANSE

### PTK ADVISORY AS

EGENKAPITAL OG GJELD	Note	2022	2021
<strong>EGENKAPITAL</strong>			
<strong>INNSKUTT EGENKAPITAL</strong>			
Aksjekapital	1	30 000	30 000
Annen innskutt egenkapital		0	-5 570
<strong>Sum innskutt egenkapital</strong>		<strong>30 000</strong>	<strong>24 430</strong>
<strong>OPPTJENT EGENKAPITAL</strong>			
Annen egenkapital		2 867 962	579 259
<strong>Sum opptjent egenkapital</strong>		<strong>2 867 962</strong>	<strong>579 259</strong>
<strong>Sum egenkapital</strong>	5	<strong>2 897 962</strong>	<strong>603 689</strong>
<strong>GJELD</strong>			
<strong>AVSETNING FOR FORPLIKTELSER</strong>			
<strong>ANNEN LANGSIKTIG GJELD</strong>			
<strong>KORTSIKTIG GJELD</strong>			
Leverandørgjeld		6 006	11 636
Betalbar skatt	3	63 660	160 782
Skyldig offentlige avgifter		21 351	125 031
Annen kortsiktig gjeld	6	1 618 508	582 922
<strong>Sum kortsiktig gjeld</strong>		<strong>1 709 525</strong>	<strong>880 371</strong>
<strong>Sum gjeld</strong>		<strong>1 709 525</strong>	<strong>880 371</strong>
<strong>Sum egenkapital og gjeld</strong>		<strong>4 607 487</strong>	<strong>1 484 060</strong>

Jar, 02.05.2023  
Styret i Ptk Advisory AS

\_\_\_\_\_  
Pål Thore Krosby  
styreleder



## Regnskapsprinsipper

Årsregnskapet er satt opp i samsvar med regnskapsloven og NRS 8 - God regnskapsskikk for små foretak

## DRIFTSINNTEKTER

Inntektsføring ved salg av varer skjer på leveringstidspunktet. Tjenester inntektsføres etter hvert som de leveres.

## SKATT

Skattekostnaden i resultatregnskapet omfatter både periodens betalbare skatt og endring i utsatt skatt. Utsatt skatt er beregnet med 22 % på grunnlag av de midlertidige forskjeller som eksisterer mellom regnskapsmessige og skattemessige verdier, samt ligningsmessig underskudd til fremføring ved utgangen av regnskapsåret. Skatteøkende og skattereduserende midlertidige forskjeller som reverserer eller kan reverseres i samme periode er utlignet og nettoført.

## KLASSIFISERING OG VURDERING AV ANLEGGSMIDLER

Anleggsmidler omfatter eiendeler bestemt til varig eie og bruk. Anleggsmidler er vurdert til anskaffelseskost. Varige driftsmidler balanseføres og avskrives over driftsmidlets økonomiske levetid. Avskrivningsperioden for fast eiendom anskaffet etter 2009 er dekomponert i en del som gjelder råbygget og en del som gjelder faste tekniske installasjoner. Varige driftsmidler nedskrives til gjenvinnbart beløp ved verdifall som forventes ikke å være forbigående. Gjenvinnbart beløp er det høyeste av netto salgsverdi og verdi i bruk. Verdi i bruk er nåverdi av fremtidige kontantstrømmer knyttet til eiendelen. Nedskrivningen reverseres når grunnlaget for nedskrivningen ikke lenger er til stede.

## KLASSIFISERING OG VURDERING AV OMLØPSMIDLER

Omløpsmidler og kortsiktig gjeld omfatter normalt poster som forfaller til betaling innen ett år etter balansedagen, samt poster som knytter seg til varekretsløpet. Omløpsmidler vurderes til laveste verdi av anskaffelseskost og virkelig verdi.

## FORDRINGER

Kundefordringer og andre fordringer oppføres til pålydende etter fradrag for avsetning til forventet tap. Avsetning til tap gjøres på grunnlag av en individuell vurdering av de enkelte fordringene.

## Note 1 Aksjonærer

### AKSJEKAPITALEN I PTK ADVISORY AS PR. 31.12 BESTÅR AV:

	Antall	Pålydende	Bokført
Ordinære aksjer	100	300,0	30 000
<b>Sum</b>	<b>100</b>		<b>30 000</b>


### EIERSTRUKTUR

De største aksjonærene i % pr. 31.12 var:

	Ordinære	Eierandel	Stemmeandel
Pål Thore Krosby	100	100,0	100,0

### AKSJER OG OPSJONER EIET AV MEDLEMMER I STYRET OG DAGLIG LEDER:

Navn	Verv	Ordinære
Pål Thore Krosby	styreleder	100
<b>Totalt antall aksjer</b>		<b>100</b>



## Note 2 Lønnskostnader og antall årsverk

### LØNNSKOSTNADER

	2022	2021
<b>Sum</b>	<b>0</b>	<b>0</b>

Selskapet har i 2022 sysselsatt 0 årsverk.

## Note 3 Skatt

Årets skattekostnad	2022	2021
Resultatført skatt på ordinært resultat:		
Betalbar skatt	63 660	160 782
Endring i utsatt skattefordel	0	0
<b>Skattekostnad ordinært resultat</b>	<b>63 660</b>	<b>160 782</b>
Skattepliktig inntekt:		
Resultat før skatt	2 357 933	721 079
Permanente forskjeller	-2 068 570	9 750
<b>Skattepliktig inntekt</b>	<b>289 364</b>	<b>730 829</b>
Betalbar skatt i balansen:		
Betalbar skatt på årets resultat	63 660	160 782
<b>Sum betalbar skatt i balansen</b>	<b>63 660</b>	<b>160 782</b>

Skatteeffekten av midlertidige forskjeller som har gitt opphav til utsatt skatt og utsatte skattefordeler, spesifisert på typer av midlertidige forskjeller

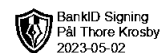
	2022	2021	Endring
<b>Utsatt skatt (22 %)</b>	<b>0</b>	<b>0</b>	<b>0</b>

## Note 4 Bankinnskudd

Innestående midler på skattetrekkkonto (bundne midler) er på kr. 0.

## Note 5 Egenkapital

	Aksjekapital	Overkurs	Annen innskutt egenkapital	Annen egenkapital	Sum egenkapital
Pr. 31.12.2021	30 000	0	-5 570	579 259	603 689
<b>Pr 01.01.2022</b>	<b>30 000</b>	<b>0</b>	<b>-5 570</b>	<b>579 259</b>	<b>603 689</b>
Årets resultat				2 294 273	2 294 273
<b>Pr 31.12.2022</b>	<b>30 000</b>	<b>0</b>	<b>-5 570</b>	<b>2 873 532</b>	<b>2 897 962</b>



## Note 6 Gjeld til eier

	2022	2021
<b>Fordringer</b>		
<b>Sum</b>	<b>0</b>	<b>0</b>
<b>Gjeld</b>		
Gjeld til eier	1 545 188	509 601
<b>Sum</b>	<b>1 545 188</b>	<b>509 601</b>

Lånet er renteberegnet tilsvarende skjermingsrenten for 2022 med kr 17 297.

## Note 7 Verdipapirer

	Eier- andel	Anskaffelses kost	Balanseført verdi
<b>ANLEGGSMIDLER</b>			
Frii Group AS - 9 375 aksjer	12,97%	4 365 000	4 365 000
<b>Sum</b>		<b>4 365 000</b>	<b>4 365 000</b>

Selskapene er nystiftet i 2021, virkelig verdi er 394 630 pr 31.12.2022. Det forventes at verdien skal øke i årene som kommer.

Verdifall anses å være forbigående. Ingen nedskrivning funnet nødvendig.