



ÅRSREGNSKAPET FOR REGNSKAPSÅRET 2021 - GENERELL INFORMASJON

Enheten

Organisasjonsnummer: 950 474 807
Organisasjonsform: Aksjeselskap
Foretaksnavn: GUNNAR HAGEN AS
Forretningsadresse: Bygg 2
Kjeller vest 3
2007 KJELLER

Regnskapsår

Årsregnskapets periode: 01.01.2021 - 31.12.2021

Konsern

Morselskap i konsern: Nei

Regnskapsregler

Regler for små foretak benyttet: Ja
Benyttet ved utarbeidelsen av årsregnskapet til selskapet: Regnskapslovens alminnelige regler

Årsregnskapet fastsatt av kompetent organ

Bekreftet av representant for selskapet: Ole-Jacob Hagen
Dato for fastsettelse av årsregnskapet: 08.04.2022

Grunnlag for avgivelse

År 2021: Årsregnskapet er elektronisk innlevert
År 2020: Tall er hentet fra elektronisk innlevert årsregnskap fra 2021

Det er ikke krav til at årsregnskapet m.v. som sendes til Regnskapsregisteret er undertegnet. Kontrollen på at dette er utført ligger hos revisor/enhetens øverste organ. Sikkerheten ivaretas ved at innsender har rolle/rettighet for innsending av årsregnskapet via Altinn, og ved at det bekreftes at årsregnskapet er fastsatt av kompetent organ.

Brønnøysundregistrene, 20.06.2023



Resultatregnskap

Beløp i: NOK	Note	2021	2020
RESULTATREGNSKAP			
Inntekter			
Salgsinntekt		14 786 651	13 782 334
Annen driftsinntekt		133	15 701
Sum inntekter		14 786 784	13 798 036
Kostnader			
Varekostnad		6 443 022	5 753 843
Lønnskostnad	4	4 633 687	4 486 824
Avskrivning av driftsmidler og immaterielle eiendeler	6	33 360	58 860
Annen driftskostnad	3, 8	2 162 641	1 860 186
Sum kostnader		13 272 709	12 159 713
Driftsresultat		1 514 074	1 638 323
Finansinntekter og finanskostnader			
Annen renteinntekt		31 571	79 063
Annen finansinntekt		47 578	52 595
Sum finansinntekter		79 149	131 658
Annen rentekostnad		188	409
Annen finanskostnad		41 745	110 462
Sum finanskostnader		41 933	110 871
Netto finans		37 216	20 787
Ordinært resultat før skattekostnad		1 551 290	1 659 110
Skattekostnad på ordinært resultat	7	348 292	366 017
Ordinært resultat etter skattekostnad		1 202 998	1 293 093
Årsresultat		1 202 998	1 293 093
Årsresultat etter minoritetsinteresser		1 202 998	1 293 093
Totalresultat		1 202 998	1 293 093



Resultatregnskap

Beløp i: NOK	Note	2021	2020
Overføringer og disponeringer			
Ordinært utbytte		1 200 000	2 400 000
Avsatt til annen egenkapital		2 998	
Overført fra annen egenkapital			-1 106 907
Sum overføringer og disponeringer		1 202 998	1 293 093



Balanse

Beløp i: NOK	Note	2021	2020
BALANSE - EIENDELER			
Anleggsmidler			
Immaterielle eiendeler			
Utsatt skattefordel	7	83 976	104 831
Sum immaterielle eiendeler		83 976	104 831
Varige driftsmidler			
Driftsløsøre, inventar o.a. utstyr	6	5 280	38 640
Sum varige driftsmidler		5 280	38 640
Finansielle anleggsmidler			
Investeringer i aksjer og andeler	9	150 256	150 256
Sum finansielle anleggsmidler		150 256	150 256
Sum anleggsmidler		239 511	293 726
Omløpsmidler			
Varer			
Sum varer		4 884 313	4 388 125
Fordringer			
Kundefordringer	8	1 365 996	1 279 395
Andre kortsiktige fordringer		127 608	102 872
Sum fordringer		1 493 603	1 382 268
Bankinnskudd, kontanter og lignende			
Bankinnskudd, kontanter o.l.	5	4 912 760	7 089 526
Sum bankinnskudd, kontanter og lignende		4 912 760	7 089 526
Sum omløpsmidler		11 290 676	12 859 918
SUM EIENDELER		11 530 188	13 153 645

BALANSE - EGENKAPITAL OG GJELD



Balanse

Beløp i: NOK	Note	2021	2020
Egenkapital			
Innskutt egenkapital			
Aksjekapital 1.000 akr 1.000	2	1 000 000	1 000 000
Sum innskutt egenkapital		1 000 000	1 000 000
Opptjent egenkapital			
Annen egenkapital		6 438 203	6 435 205
Sum opptjent egenkapital		6 438 203	6 435 205
Sum egenkapital		7 438 203	7 435 205
Sum langsiktig gjeld		0	0
Kortsiktig gjeld			
Leverandørgjeld		421 651	841 206
Betalbar skatt	7	327 437	385 406
Skattetrekk og andre trekk	5	857 955	786 111
Utbytte		1 200 000	2 400 000
Annen kortsiktig gjeld		1 284 942	1 305 717
Sum kortsiktig gjeld		4 091 985	5 718 440
Sum gjeld		4 091 985	5 718 440
SUM EGENKAPITAL OG GJELD		11 530 188	13 153 645



Brønnøysundregistrene

ÅRSREGNSKAP FOR REGNSKAPSÅRET 2021 - GENERELL INFORMASJON

Journalnummer: 2022 302188

Enheten

Organisasjonsnummer: 950 474 807
Organisasjonsform: Aksjeselskap
Foretaksnavn: GUNNAR HAGEN AS
Forretningsadresse: Bygg 2
Kjeller vest 3
2007 KJELLER

Regnskapsår

Årsregnskapets periode: 01.01.2021 - 31.12.2021

Konsern

Morselskap i konsern: Nei

Regnskapsregler

Regler for små foretak benyttet: Ja
Benyttet ved utarbeidelsen av
årsregnskapet til selskapet: Regnskapslovens alminnelige regler

Årsregnskapet fastsatt av kompetent organ

Bekreftet av representant for selskapet: Ole-Jacob Hagen
Dato for fastsettelse av årsregnskapet: 08.04.2022

Revisjon

Ekstern autorisert regnskapsfører har i løpet av regnskapsåret bistått ved den løpende regnskapsføringen eller utført andre tjenester for selskapet enn å utarbeide årsregnskapet: Ja

Grunnlag for avgivelse

År 2021: Årsregnskap er elektronisk innlevert.
År 2020: Tall er hentet fra elektronisk innlevert årsregnskap fra 2021.

Det er ikke krav til at årsregnskapet m.v. som sendes til Regnskapsregisteret er undertegnet. Kontrollen på at dette er utført ligger hos revisor/enhetens øverste organ. Sikkerheten ivaretas ved at innsender har rolle/rettighet for innsending av årsregnskapet via Altinn, og ved at det bekreftes at årsregnskapet er fastsatt av kompetent organ.

Brønnøysundregistrene, 01.06.2022



Organisasjonsnr: 950 474 807
GUNNAR HAGEN AS

RESULTATREGNSKAP

Beløp i: NOK	Note	2021	2020
RESULTATREGNSKAP			
Inntekter			
Salgsinntekt		14 786 651	13 782 334
Annen driftsinntekt		133	15 701
Sum inntekter		14 786 784	13 798 036
Kostnader			
Varekostnad		6 443 022	5 753 843
Lønnskostnad	4	4 633 687	4 486 824
Avskrivning av driftsmidler og immaterielle eiendeler	6	33 360	58 860
Annen driftskostnad	3, 8	2 162 641	1 860 186
Sum kostnader		13 272 709	12 159 713
Driftsresultat		1 514 074	1 638 323
Finansinntekter og finanskostnader			
Annen renteinntekt		31 571	79 063
Annen finansinntekt		47 578	52 595
Sum finansinntekter		79 149	131 658
Annen rentekostnad		188	409
Annen finanskostnad		41 745	110 462
Sum finanskostnader		41 933	110 871
Netto finans		37 216	20 787
Ordinært resultat før skattekostnad			
Ordinært resultat før skattekostnad		1 551 290	1 659 110
Skattekostnad på ordinært resultat	7	348 292	366 017
Ordinært resultat etter skattekostnad		1 202 998	1 293 093
Årsresultat		1 202 998	1 293 093
Årsresultat etter minoritetsinteresser		1 202 998	1 293 093
Totalresultat		1 202 998	1 293 093
Overføringer og disponeringer			
Ordinært utbytte		1 200 000	2 400 000
Avsatt til annen egenkapital		2 998	
Overført fra annen egenkapital			-1 106 907



Sum overføringer og
disponeringer

1 202 998

1 293 093



Organisasjonsnr: 950 474 807
GUNNAR HAGEN AS

BALANSE

Beløp i: NOK	Note	2021	2020
BALANSE - EIENDELER			
Anleggsmidler			
Immaterielle eiendeler			
Utsatt skattefordel	7	83 976	104 831
Sum immaterielle eiendeler		83 976	104 831
Varige driftsmidler			
Driftsløsøre, inventar o. a. utstyr	6	5 280	38 640
Sum varige driftsmidler		5 280	38 640
Finansielle anleggsmidler			
Investeringer i aksjer og andeler	9	150 256	150 256
Sum finansielle anleggsmidler		150 256	150 256
Sum anleggsmidler		239 511	293 726
Omløpsmidler			
Varer			
Sum varer		4 884 313	4 388 125
Fordringer			
Kundefordringer	8	1 365 996	1 279 395
Andre kortsiktige fordringer		127 608	102 872
Sum fordringer		1 493 603	1 382 268
Bankinnskudd, kontanter og lignende			
Bankinnskudd, kontanter o. l.	5	4 912 760	7 089 526
Sum bankinnskudd, kontanter og lignende		4 912 760	7 089 526
Sum omløpsmidler		11 290 676	12 859 918
SUM EIENDELER		11 530 188	13 153 645
BALANSE - EGENKAPITAL OG GJELD			
Egenkapital			
Innskutt egenkapital			
Aksjekapital 1.000 akr 1. 000	2	1 000 000	1 000 000
Sum innskutt egenkapital		1 000 000	1 000 000



Opptjent egenkapital		
Annen egenkapital	6 438 203	6 435 205
Sum opptjent egenkapital	6 438 203	6 435 205
Sum egenkapital	7 438 203	7 435 205
Sum langsiktig gjeld	0	0
Kortsiktig gjeld		
Leverandørgjeld	421 651	841 206
Betalbar skatt	327 437	385 406
Skattetrekk og andre trekk	857 955	786 111
Utbytte	1 200 000	2 400 000
Annen kortsiktig gjeld	1 284 942	1 305 717
Sum kortsiktig gjeld	4 091 985	5 718 440
Sum gjeld	4 091 985	5 718 440
SUM EGENKAPITAL OG GJELD	11 530 188	13 153 645



Organisasjonsnr: 950 474 807
GUNNAR HAGEN AS

NOTEOPPLYSNINGER - SELSKAP - alle poster oppgitt i hele tall

Note

Antall aksjer og aksjeeiere

Note

Antall årsverk i regnskapsåret

Virksomheten har hatt følgende antall årsverk:
5.00

Omløpsmidler Startdato Sluttdato Endring

Skattemessig fremf.undersk. Startdato Sluttdato Endring

Kortsiktig gjeld Startdato Sluttdato Endring



UAVHENGIG REVISORS BERETNING

Til generalforsamlingen i Gunnar Hagen AS



Konklusjon

Vi har vurdert Gunnar Hagen AS årsregnskap som viser et overskudd på kr. 1.202.998. Årsregnskapet består av balanse per 31. desember 2021, resultatregnskap og noter for regnskapsåret avsluttet per denne datoen og noter til årsregnskapet, herunder et sammendrag av viktige regnskapsprinsipper.

Etter vår mening

- Oppfyller årsregnskapet gjeldende lovkrav, og
- Gir årsregnskapet et rettviseende bilde av selskapets finansielle stilling per 31. desember 2021 og av dets resultat for regnskapet avsluttet per denne datoen i samsvar med regnskapslovens regler og god regnskapsskikk i Norge.

Grunnlag for konklusjonen

Vi har gjennomført revisjonen i samsvar med de internasjonale revisjonsstandardene International Standard on Auditing (ISA-ene). Våre oppgaver og plikter i henhold til disse standardene er beskrevet nedenfor under Revisors oppgaver og plikter ved revisjonen av årsregnskapet. Vi er uavhengige av selskapet slik det kreves i lov, forskrift og International Code of Ethics for Professional Accountants (inkludert internasjonale uavhengighetsstandarder) utstedt av the International Ethics Standards Board for Accountants (ESBA-reglene), og vi har overholdt våre øvrige etiske forpliktelser i samsvar med disse kavnene. Innhentet revisjonsbevis er etter vår vurdering tilstrekkelig og hensiktsmessig som grunnlag for vår konklusjon.

Øvrige informasjon

Styret og daglig leder (ledelsen) er ansvarlig for øvrig informasjon som er publisert sammen med årsregnskapet. Vår konklusjon om årsregnskapet ovenfor dekker ikke øvrig informasjon.

I forbindelse med revisjonen av årsregnskapet er det vår oppgave å lese øvrig informasjon. Formålet er å vurdere hvorvidt det foreligger vesentlig inkonsistens mellom den øvrige informasjonen og årsregnskapet og den kunnskap vi har opparbeidet oss under revisjonen av årsregnskapet eller hvorvidt øvrig informasjon fremstår som vesentlig feil. Vi har plikt til å rapportere dersom øvrig informasjon fremstår som vesentlig feil. Vi har ingenting å rapportere i så henseende.

Ledelsens ansvar for årsregnskapet

Ledelsen er ansvarlig for å utarbeide årsregnskapet og for at det gir et rettviseende bilde i samsvar med regnskapslovens regler og god regnskapsskikk i Norge. Ledelsen er også ansvarlig for slik intern kontroll som den finner nødvendig for å kunne utarbeide et årsregnskap som ikke inneholder vesentlig feilinformasjon, verken som følge av misligheter eller utilsiktede feil.

Ved utarbeidelsen av årsregnskapet må ledelsen ta standpunkt til selskapets evne til fortsatt drift og opplyse om forhold av betydning for fortsatt drift. Forutsetningen om fortsatt drift skal legges til grunn for årsregnskapet så lenge det ikke er sannsynlig at virksomhetene vil bli avvirket.



Revisors oppgaver og plikter ved revisjonen av årsregnskapet

Vårt mål er å oppnå betryggende sikkerhet for at årsregnskapet som helhet ikke inneholder vesentlig feilinformasjon, verken som følge av misligheter eller utilsiktede feil, og å avgi en revisjonsberetning som inneholder vår konklusjon. Betryggende sikkerhet er en høy grad av sikkerhet, men ingen garanti for at en revisjon utført i samsvar med ISA-ene, alltid vil avdekke vesentlig feilinformasjon som eksisterer. Feilinformasjon kan oppstå som følge av misligheter eller utilsiktede feil. Feilinformasjon blir vurdert som vesentlig dersom den enkeltvis eller samlet med rimelighet kan forventes å påvirke økonomiske beslutninger som brukerne foretar basert på årsregnskapet.

For videre beskrivelse av revisors oppgaver og plikter vises det til <https://revisorforeningen.no/revisjonsberetninger>.


Asker, 22. mars 2022


Statsautorisert revisor Tone Gulbrandsen


Tone Gulbrandsen
(elektronisk signert)



GUNNAR HAGEN AS

 Legally signed by
Ole-Jacob Hagen
2022-03-22

 Legally signed by
Gutorm Ihle
2022-03-22

 Legally signed by
Kristin Broeng
2022-03-22

Årsrapport for 2021

Årsberetning

Årsregnskap

- Resultatregnskap
- Balanse
- Noter til årsregnskapet

Revisjonsberetning

Organisasjonsnummer: 950 474 807



GUNNAR HAGEN AS

Årsberetning for 2021

Virksomhetens art og hvor den drives

Selskapet driver sin handelsvirksomhet fra kontor og lagerlokaler på Kjeller Vest utenfor Lillestrøm i Viken. Virksomheten består av agentur- og handelsvirksomhet for leveranser til ortopedisk industri og skotøybransjen. Årets omsetning har tatt seg opp på et normalnivå igjen etter at virkning av pandemien har roet seg. Salg til ortopedisk industri viser særlig god fremgang. Fortjenestemarginene anses å være tilfredsstillende. Selskapet har en effektiv driftsform, og satser på videre vekst i 2022.

Fortsatt drift

Styret kjenner ikke til forhold av viktighet for å bedømme selskapets stilling og resultat som ikke fremgår av resultatregnskap og balanse med noter. I samsvar med Regnskapsloven § 7-46 om fortsatt drift bekrefter styret og den daglige ledelse at forutsetningen om fortsatt drift er til stede, og årsregnskapet for 2021 er satt opp under denne forutsetningen. Pandemisituasjonen har i 2021 påvirket selskapets drift i moderat grad, og styret mener at selskapet har gode forutsetninger for videre vekst. Råvaresituasjonen i verden kan få innvirkning på vareleveranser fra utlandet, og selskapet har derfor bygget opp et noe større varelager som en buffer.

Arbeidsmiljø og ytre miljø

Arbeidsmiljøet i bedriften anses som godt. I henhold til gjeldende lover og forskrifter fører selskapet oversikt over det totale sykefravær blant selskapets ansatte. Det er ikke blitt rapportert om skader eller ulykker på arbeidsplassen. Selskapets virksomhet medfører verken forurensning eller utslipp som kan være til skade for det ytre miljø.

Likestilling i bedriften

Pr. 31.12.2021 hadde selskapet en overvekt av mannlige ansatte. Styret vurderer imidlertid situasjonen slik at forholdet til likestilling er godt. Etter styrets oppfatning gjøres det ikke direkte eller indirekte forskjell mellom kjønnene ved ansettelse eller i forbindelse med arbeidsforholdet til den enkelte ansatte. Styret vil arbeide for å øke ledelsens bevissthet om betydningen av likestilling mellom kjønnene og samtidig pålegge ledelsen en plikt til å påse at det ikke forekommer direkte eller indirekte forskjellsbehandling mellom kjønnene i virksomheten.

Rettvisende oversikt

Omsetningen i Gunnar Hagen AS økte fra kr. 13,8 mill i 2020 til 14,8 mill i 2021. Årsresultatet etter skattekostnad ble redusert med kr 90.000 fra kr. 1.293.000 i 2020 til kr. 1.203.000 i 2021.

Gunnar Hagen AS sin likviditetsbeholdning pr. 31.12.2021 var på kr. 4,91 mill. Gunnar Hagen AS kan pr. 31.12.2021 nedbetale kortsiktig gjeld ved hjelp av sine mest likvide midler. Likviditeten anses som tilfredsstillende.

Totalkapitalen var ved utgangen av året kr. 11,53 mill sammenlignet med kr. 13,15 mill året før. Egenkapitalandelen pr. 31.12.2021 var 64,5% sammenlignet med 56,5% pr. 31.12.2020. Selskapet er ikke involvert i forsknings- eller utviklingsaktiviteter.



GUNNAR HAGEN AS

Styret mener at årsregnskapet gir et rettviseende bilde av Gunnar Hagen AS eiendeler og gjeld, finansielle stilling og resultat.

Resultatdisponering

Styret foreslår at årets resultat anvendes slik:

Avsatt til utbytte	kr. 1.200.000
Avsatt til annen egenkapital:	<u>kr. 2.998</u>
Årets resultat	<u>kr. 1.202.998</u>

Styret kjenner ellers ikke til noe forhold av viktighet for å bedømme foretakets stilling og resultat som ikke fremgår av resultatregnskapet og balanse med noter. Det er heller ikke etter regnskapsårets utgang inntrådt forhold som etter vårt syn har betydning for bedømmelsen av regnskapet.

Kjeller, den 22. mars 2022

I styret for Gunnar Hagen AS

Ole-Jacob Hagen
Styrets leder

Kristin Broeng
Styremedlem

Guttorm Ihle
Styremedlem



Resultatregnskap		
Gunnar Hagen AS		
DRIFTSINNTEKTER OG DRIFTSKOSTNADER Note	2021	2020
Salgsinntekt	14 786 651	13 782 334
Annen driftsinntekt	133	15 701
Sum driftsinntekter	<u>14 786 784</u>	<u>13 798 036</u>
Varekostnad	6 443 022	5 753 843
Lønnskostnad	4 4 633 687	4 486 824
Avskrivning av driftsmidler og immaterielle eiendeler	6 33 360	58 860
Annen driftskostnad	3, 8 2 162 641	1 860 186
Sum driftskostnader	<u>13 272 709</u>	<u>12 159 713</u>
Driftsresultat	<u>1 514 074</u>	<u>1 638 323</u>
Finansinntekter og finanskostnader		
Annen renteinntekt	31 571	79 063
Annen finansinntekt	47 578	52 595
Annen rentekostnad	188	409
Annen finanskostnad	41 745	110 462
Resultat av finansposter	<u>37 216</u>	<u>20 787</u>
Ordinært resultat før skattekostnad	1 551 290	1 659 110
Skattekostnad på ordinært resultat	7 348 292	366 017
Ordinært resultat	<u>1 202 998</u>	<u>1 293 093</u>
ÅRSOVERSKUDD (ÅRSUNDERSKUDD)	<u>1 202 998</u>	<u>1 293 093</u>
Overføringer		
Avsatt til utbytte	1 200 000	2 400 000
Avsatt til annen egenkapital	2 998	0
Overført fra annen egenkapital	0	1 106 907
Sum overføringer	<u>1 202 998</u>	<u>1 293 093</u>



Balanse			
Gunnar Hagen AS			
EIENDELER	Note	2021	2020
Anleggsmidler			
Utsatt skattefordel	7	83 976	104 831
Sum immaterielle eiendeler		<u>83 976</u>	<u>104 831</u>
Varige driftsmidler			
Driftsløsøre, inventar o.a. utstyr	6	5 280	38 640
Sum varige driftsmidler		<u>5 280</u>	<u>38 640</u>
Finansielle driftsmidler			
Investeringer i aksjer og andeler	9	150 256	150 256
Sum finansielle anleggsmidler		<u>150 256</u>	<u>150 256</u>
Sum anleggsmidler		<u>239 511</u>	<u>293 726</u>
Omløpsmidler			
Lager av varer og annen beholdning		4 884 313	4 388 125
Fordringer			
Kundefordringer	8	1 365 996	1 279 395
Andre kortsiktige fordringer		127 608	102 872
Sum fordringer		<u>1 493 603</u>	<u>1 382 268</u>
Bankinnskudd, kontanter o.l.	5	4 912 760	7 089 526
Sum omløpsmidler		<u>11 290 676</u>	<u>12 859 918</u>
SUM EIENDELER		<u>11 530 188</u>	<u>13 153 645</u>



Gunnar Hagen AS

Noter til årsregnskapet for 2021

Note 1.Regnskapsprinsipper

I årsregnskapet er alle poster verdsatt og periodisert i overensstemmelse med regnskapslovens bestemmelser og reglene som følger av god regnskapsskikk.

Klassifisering

Eiendeler bestemt til varig eie eller bruk, samt fordringer med forfall mer enn ett år etter balansedagen er medtatt som anleggsmidler. Øvrige eiendeler er klassifisert som omløpsmidler. Gjeld som forfaller senere enn et år etter regnskapsperiodens utløp er oppført som langsiktig gjeld.

Varige driftsmidler og avskrivninger

Varige driftsmidler er vurdert til historisk kost etter fradrag for bedriftsøkonomiske avskrivninger som er beregnet på grunnlag av kostpris og antatt økonomisk levetid.

Valuta

Pengeposter (fordringer, gjeld og bankinnskudd) i utenlandsk valuta er omregnet til balansedagens kurs.

Varebeholdning

Varebeholdningen er vurdert til den laveste av kostpris og virkelig verdi. Virkelig verdi er netto salgsverdi på fremtidig salgstidspunkt.

Fordringer

Fordringer er oppført i balansen med fordringens pålydende etter fradrag for konstaterte og forventede tap.

Obligatorisk tjenstepensjon

Selskapet fyller kravene til obligatorisk tjenstepensjon og har etablert pensjonsordning hos Nordea i henhold til minimumskravene.

Skattekostnad og utsatt skatt

Skattekostnaden er knyttet til det regnskapsmessige resultat og består av betalbar skatt og endring i netto utsatt skatt.

Utsatt skatt i resultatregnskapet er skatt beregnet på endringer i midlertidige forskjeller mellom skattemessige og regnskapsmessige verdier. I stedet for å vise årets skattemessige disposisjoner brutto i regnskapet, bokføres skatteeffekten som en del av årets skattekostnad. Utsatt skattefordel er oppført som immaterielt anleggsmiddel i balansen



Driftsinntekter og kostnader

Inntektsføring skjer etter opptjeningsprinsippet som normalt vil være leveringstidspunktet for varer og tjenester. Kostnader medtas etter sammenstillingsprinsippet, dvs at kostnader medtas i samme periode som tilhørende inntekter inntektsføres.

Note 2 Aksjer og aksjonærinformasjon

Aksjekapitalen i Gunnar Hagen AS pr 31.12.21 består av følgende:

	Antall	Pålydende	Balanseført
A-aksjer	1.000	1.000	1.000.000

Aksjonær og styrefunksjon

Aksjonær	Eierandel	Styret/daglig leder
Ole-Jacob Hagen	50%	Styrets formann
Kristin Broeng	50%	Styremedlem

Note 3 Revisor

Det er kostnadsført revisjonshonorar til revisor med i alt kr. 71.412 eksklusiv mva, herav utgjør andre tjenester kr. 23.800

Note 4 Lønnskostnader

	2021	2020
Lønning, feriepenger, ref sykepenger	3.364.405	3.384.671
Arbeidsgiveravgift	546.482	566.696
Offentlig lønnstilskudd	0	-154.898
Bonus og styrehonorar	517.324	553.622
Andre sosiale kostnader	135.164	73.494
Obligatorisk tjenstepensjon OTP	70.312	63.239
Sum totalt	4.633.687	4.486.824
Daglig leder lønn og andre ytelser	867.563	849.837
Pensjonskostnader, innbetalt	14.252	13.745
Arb.g.avgift vedr daglig leder	124.336	121.765
Samlet utbetaling til styret	75.000	75.000
Antall årsverk	6	5,4

Note 5 Bundne bankinnskudd

Av selskapets bankinnskudd utgjør kr. 122.655 bundne midler til dekning av skyldig skattetrekk for 2021. For 2020 var innestående kr.144.681. Depositum til utleier 169.781 for 2021 og kr. 168.350 for 2020



Note 6 Driftsløsøre

	2021	2020
Kostpris pr 01.01	627.796	627.796
Tilgang i året	0	0
Avgang i året	0	0
Kostpris pr 31.12	627.796	627.796
Akk. Ordinære avskrivninger	-622.516	-589.156
Bokført verdi pr 31.12.	5.280	38.640
Årets avskrivning lineær metode	33.360	58.860
Økonomisk levetid	1 år	2-8 år

Note 7 : Årets skattekostnad:

	2021	2020
Resultatført skatt på ordinært resultat:		
Betalbar skatt 2021	327.437	385.405
Endring i utsatt skatt / utsatt skattefordel	20.855	-19.388
Skattekostnad ordinært resultat	348.292	366.017

Betalbar skatt i årets skattekostnad:

	2021	2020
Ordinært resultat før skatt	1.551.290	1.659.110
Endring i midlertidige forskjeller	-94.794	88.129
Permanente forskjeller	31.853	4.603
Grunnlag betalbar skatt	1.488.349	1.751.842
Betalbar skatt på årets ordinære resultat	327.437	385.405
Betalbar skatt i balansen:	327.437	385.405
Betalbar skatt på årets resultat		

Skatteeffekten av midlertidige forskjeller som har gitt opphav til utsatte skattefordeler, spesifisert på typer av midlertidige forskjeller:

	2021	2020	Endring
Driftsmidler inkl. forr.verdi	-92.639	-102.818	-10.179
Varelager	0	0	
Utestående fordringer	-289.071	-299.613	-10.546
Andre forskjeller	0	-74.070	-74.070
Grunnlag utsatt skatt	-381.710	-476.500	-94.794
Anvendt skattesats:	22%	22%	22%
Utsatt skattefordel	-83.976	-104.830	20.854



Note 8 Kundefordringer

	2021	2020
Vurdert til pålydende	1.665.996	1.257.395
Reklassifisering av leverandører	0	322.000
- Avsatt til dekning av usikre fordringer	-300.000	-300.000
Bokført verdi pr. 31.12.	1.365.996	1.279.395

Bokførte tap på fordringer fremkommer slik:

Konstaterte tap på fordringer	46.748	75.174
Delkredereavsetning	0	0
Innkomet på tidligere avskrevne fordr.	0	0
Netto tap på fordringer	46.748	75.174

Note 9 Andeler i andre foretak - Euroleder GmbH & Co

Selskapet har en KS andel på 3,57% som tilsvarer E 7.500 av en total Kommanditt - aksjekapital på E 210.000. I tillegg har selskapet innskutt i lån for til sammen E 11.581 Til sammen er dette registrert hos selskapet med NOK 150.256 Selskapet har ellers ordinær varegjeld til Euroleder på kr. 23.441 etter balansedagens kurs pr 31.12.