



ÅRSREGNSKAPET FOR REGNSKAPSÅRET 2023 - GENERELL INFORMASJON

Enheten

Organisasjonsnummer: 919 162 805
Organisasjonsform: Aksjeselskap
Foretaksnavn: SEA-WAY LOGISTICS AS
Forretningsadresse: Fiskeribasen 8
6512 KRISTIANSUND N

Regnskapsår

Årsregnskapets periode: 01.01.2023 - 31.12.2023

Konsern

Morselskap i konsern: Nei

Regnskapsregler

Regler for små foretak benyttet: Ja
Benyttet ved utarbeidelsen av årsregnskapet til selskapet: Regnskapslovens alminnelige regler

Årsregnskapet fastsatt av kompetent organ

Bekreftet av representant for selskapet: Ove Halvard Kanestrøm
Dato for fastsettelse av årsregnskapet: 14.06.2024

Grunnlag for avgivelse

År 2023: Årsregnskapet er elektronisk innlevert
År 2022: Tall er hentet fra elektronisk innlevert årsregnskap fra 2023

Det er ikke krav til at årsregnskapet m.v. som sendes til Regnskapsregisteret er undertegnet. Kontrollen på at dette er utført ligger hos revisor/enhetens øverste organ. Sikkerheten ivaretas ved at innsender har rolle/rettighet for innsending av årsregnskapet via Altinn, og ved at det bekreftes at årsregnskapet er fastsatt av kompetent organ.

Brønnøysundregistrene, 15.07.2025



Resultatregnskap

Beløp i: NOK	Note	2023	2022
RESULTATREGNSKAP			
Inntekter			
Salgsinntekt		2 217 575	3 992 615
Sum inntekter		2 217 575	3 992 615
Kostnader			
Varekostnad		801 730	2 445 313
Lønnskostnad	1	1 095 273	890 607
Avskrivning av driftsmidler og immaterielle eiendeler	2		
Nedskrivning av varige driftsmidler og immaterielle eiendeler	2		
Annen driftskostnad	1	211 314	192 189
Sum kostnader		2 108 317	3 528 109
Driftsresultat		109 258	464 506
Finansinntekter og finanskostnader			
Annen renteinntekt		1 125	1 771
Annen finansinntekt		15 036	6 382
Sum finansinntekter		16 161	8 152
Annen rentekostnad		316	2 129
Annen finanskostnad		1 972	3 863
Sum finanskostnader		2 288	5 991
Netto finans		13 873	2 161
Ordinært resultat før skattekostnad		123 131	466 667
Skattekostnad på resultat	3		
Ordinært resultat etter skattekostnad		123 131	466 667
Årsresultat		123 131	466 667
Årsresultat etter minoritetsinteresser		123 131	466 667
Totalresultat		123 131	466 667



Resultatregnskap

Beløp i: NOK	Note	2023	2022
Overføringer og disponeringer			
Udekket tap	4	123 131	466 667
Avsatt til annen egenkapital	4		
Sum overføringer og disponeringer		123 131	466 667



Balanse

Beløp i: NOK	Note	2023	2022
BALANSE - EIENDELER			
Anleggsmidler			
Immaterielle eiendeler			
Utsatt skattefordel	3		
Varige driftsmidler			
Tomter, bygninger o.a. fast eiendom	2	1 364 335	1 364 335
Driftsløsøre, inventar o.a. utstyr	2		
Sum varige driftsmidler		1 364 335	1 364 335
Finansielle anleggsmidler			
Investering i datterselskap	5		
Investering i annet foretak i samme konsern	5		
Lån til foretak i samme konsern	6		
Investeringer i tilknyttet selskap	5		
Investeringer i aksjer og andeler	5		
Sum anleggsmidler		1 364 335	1 364 335
Omløpsmidler			
Varer			
Fordringer			
Kundefordringer	6	28 409	293 811
Andre kortsiktige fordringer	6		
Sum fordringer		28 409	293 811
Investeringer			
Aksjer og andeler i foretak i samme konsern	5		
Bankinnskudd, kontanter og lignende			
Bankinnskudd, kontanter o.l.	7	202 530	116 348
Sum bankinnskudd, kontanter og lignende		202 530	116 348
Sum omløpsmidler		230 939	410 160



Balanse

Beløp i: NOK	Note	2023	2022
SUM EIENDELER		1 595 274	1 774 495
BALANSE - EGENKAPITAL OG GJELD			
Egenkapital			
Innskutt egenkapital			
Aksjekapital	4, 8	480 000	480 000
Beholdning av egne aksjer	8		
Overkurs	4	15 360	15 360
Sum innskutt egenkapital		495 360	495 360
Opptjent egenkapital			
Annen egenkapital	9		
Udekket tap	4, 9	790 509	913 640
Sum opptjent egenkapital		-790 509	-913 640
Sum egenkapital		-295 149	-418 280
Gjeld			
Langsiktig gjeld			
Utsatt skatt	3		
Annen langsiktig gjeld			
Gjeld til kredittinstitusjoner	6		
Langsiktig konserngjeld	6, 10	1 264 335	1 264 335
Sum annen langsiktig gjeld		1 264 335	1 264 335
Sum langsiktig gjeld		1 264 335	1 264 335
Kortsiktig gjeld			
Leverandørgjeld	6	33 380	82 890
Betalbar skatt	3		
Skyldig offentlige avgifter		122 578	98 257
Kortsiktig konserngjeld	6, 10	370 542	665 542
Annen kortsiktig gjeld		99 588	81 751
Sum kortsiktig gjeld		626 088	928 440
Sum gjeld		1 890 423	2 192 775



Balanse

Beløp i: NOK	Note	2023	2022
SUM EGENKAPITAL OG GJELD		1 595 274	1 774 495



Brønnøysundregistrene

ÅRSREGNSKAP FOR REGNSKAPSÅRET 2023 - GENERELL INFORMASJON

Journalnummer: 2024 681458

Enheten

Organisasjonsnummer: 919 162 805
Organisasjonsform: Aksjeselskap
Foretaksnavn: SEA-WAY LOGISTICS AS
Forretningsadresse: Fiskeribasen 8
6512 KRISTIANSUND N

Regnskapsår

Årsregnskapets periode: 01.01.2023 - 31.12.2023

Konsern

Morselskap i konsern: Nei

Regnskapsregler

Regler for små foretak benyttet: Ja
Benyttet ved utarbeidelsen av årsregnskapet til selskapet: Regnskapslovens alminnelige regler

Årsregnskapet fastsatt av kompetent organ

Bekreftet av representant for selskapet: Ove Halvard Kanestrøm
Dato for fastsettelse av årsregnskapet: 14.06.2024

Revisjon

Selskapet har besluttet at årsregnskapet ikke skal revideres: Ja
Årsregnskapet er utarbeidet av ekstern autorisert regnskapsfører: Ja
Ekstern autorisert regnskapsfører har i løpet av regnskapsåret bistått ved den løpende regnskapsføringen eller utført andre tjenester for selskapet enn å utarbeide årsregnskapet: Ja

Grunnlag for avgivelse

År 2023: Årsregnskap er elektronisk innlevert.
År 2022: Tall er hentet fra elektronisk innlevert årsregnskap fra 2023.

Det er ikke krav til at årsregnskapet m.v. som sendes til Regnskapsregisteret er undertegnet. Kontrollen på at dette er utført ligger hos revisor/enhetens øverste organ. Sikkerheten ivaretas ved at innsender har rolle/rettighet for innsending av årsregnskapet via Altinn, og ved at det bekreftes at årsregnskapet er fastsatt av kompetent organ.

Brønnøysundregistrene, 27.07.2024

Brønnøysundregistrene
Postadresse: Postboks 900, 8910 Brønnøysund
Telefon: 75 00 75 00
E-post: firmapost@brreg.no Internett: www.brreg.no
Organisasjonsnummer: 974 760 673



Organisasjonsnr: 919 162 805
SEA-WAY LOGISTICS AS

RESULTATREGNSKAP

Beløp i: NOK	Note	2023	2022
RESULTATREGNSKAP			
Inntekter			
Salgsinntekt		2 217 575	3 992 615
Sum inntekter		2 217 575	3 992 615
Kostnader			
Varekostnad		801 730	2 445 313
Lønnskostnad	1	1 095 273	890 607
Avskrivning av driftsmidler og immaterielle eiendeler	2		
Nedskrivning av varige driftsmidler og immaterielle eiendeler	2		
Annen driftskostnad	1	211 314	192 189
Sum kostnader		2 108 317	3 528 109
Driftsresultat		109 258	464 506
Finansinntekter og finanskostnader			
Annen renteinntekt		1 125	1 771
Annen finansinntekt		15 036	6 382
Sum finansinntekter		16 161	8 152
Annen rentekostnad		316	2 129
Annen finanskostnad		1 972	3 863
Sum finanskostnader		2 288	5 991
Netto finans		13 873	2 161
Ordinært resultat før skattekostnad		123 131	466 667
Skattekostnad på resultat	3		
Ordinært resultat etter skattekostnad		123 131	466 667
Årsresultat		123 131	466 667
Årsresultat etter minoritetsinteresser		123 131	466 667
Totalresultat		123 131	466 667
Overføringer og disponeringer			
Udekket tap	4	123 131	466 667
Avsatt til annen egenkapital	4		



Sum overføringer og
disponeringer

123 131

466 667



Organisasjonsnr: 919 162 805
SEA-WAY LOGISTICS AS

BALANSE

<u>Beløp i: NOK</u>	<u>Note</u>	<u>2023</u>	<u>2022</u>
BALANSE - EIENDELER			
Anleggsmidler			
Immaterielle eiendeler			
Utsatt skattefordel	3		
Varige driftsmidler			
Tomter, bygninger o.a. fast eiendom	2	1 364 335	1 364 335
Driftsløsøre, inventar o. a. utstyr	2		
Sum varige driftsmidler		1 364 335	1 364 335
Finansielle anleggsmidler			
Investering i datterselskap	5		
Investering i annet foretak i samme konsern	5		
Lån til foretak i samme konsern	6		
Investeringer i tilknyttet selskap	5		
Investeringer i aksjer og andeler	5		
Sum anleggsmidler		1 364 335	1 364 335
Omløpsmidler			
Varer			
Fordringer			
Kundefordringer	6	28 409	293 811
Andre kortsiktige fordringer	6		
Sum fordringer		28 409	293 811
Investeringer			
Aksjer og andeler i foretak i samme konsern	5		
Bankinnskudd, kontanter og lignende			
Bankinnskudd, kontanter o. l.	7	202 530	116 348
Sum bankinnskudd, kontanter og lignende		202 530	116 348
Sum omløpsmidler		230 939	410 160
SUM EIENDELER		1 595 274	1 774 495



BALANSE - EGENKAPITAL OG GJELD

Egenkapital

Innskutt egenkapital

Aksjekapital	4, 8	480 000	480 000
Beholdning av egne aksjer	8		
Overkurs	4	15 360	15 360
Sum innskutt egenkapital		495 360	495 360

Opptjent egenkapital

Annen egenkapital	9		
Udekket tap	4, 9	790 509	913 640
Sum opptjent egenkapital		-790 509	-913 640

Sum egenkapital -295 149 -418 280

Gjeld

Langsiktig gjeld

Utsatt skatt	3		
Annen langsiktig gjeld			
Gjeld til kredittinstitusjoner	6		
Langsiktig konserngjeld	6, 10	1 264 335	1 264 335
Sum annen langsiktig gjeld		1 264 335	1 264 335
Sum langsiktig gjeld		1 264 335	1 264 335

Kortsiktig gjeld

Leverandørgjeld	6	33 380	82 890
Betalbar skatt	3		
Skyldig offentlige avgifter		122 578	98 257
Kortsiktig konserngjeld	6, 10	370 542	665 542
Annen kortsiktig gjeld		99 588	81 751
Sum kortsiktig gjeld		626 088	928 440

Sum gjeld 1 890 423 2 192 775

SUM EGENKAPITAL OG GJELD 1 595 274 1 774 495



Organisasjonsnr: 919 162 805
SEA-WAY LOGISTICS AS

NOTEOPPLYSNINGER - SELSKAP - alle poster oppgitt i hele tall

Note

1

Antall årsverk i regnskapsåret

1.00

Sum Beløp

Balanseført verdi 31.12. Varige driftsmidler Immaterielle eiend.

Konsernregnskap

Morselskapet sitt navn

Forretningskontor for morselskapet

Begrunnelse for at datterselskap er utelatt fra konsolideringen

Samlet beløp - tilknyttet selskap Årets Fjorårets

Samlet beløp - foretak i samme konsern Årets Fjorårets

Samlet beløp - foretak i samme konsern Årets Fjorårets

Samlet beløp - felles kontrollert virksomhet Årets Fjorårets

Pantstillelse Beløp

Beholdning av egne aksjer Antall Pålydende Andel av aksjek.



Årsregnskap 2023

Sea-Way Logistics AS

Resultatregnskap
Balanse
Noter til regnskapet

Org.nr.: 919 162 805



Resultatregnskap			
Sea-Way Logistics AS			
Driftsinntekter og driftskostnader	Note	2023	2022
Salgsinntekt		2 217 575	3 992 615
Sum driftsinntekter		2 217 575	3 992 615
Varekostnad		801 730	2 445 313
Lønnskostnad	1	1 095 273	890 607
Annen driftskostnad	1	211 314	192 189
Sum driftskostnader		2 108 317	3 528 109
Driftsresultat		109 258	464 506
Finansinntekter og finanskostnader			
Annen renteinntekt		1 125	1 771
Annen finansinntekt		15 036	6 382
Annen rentekostnad		316	2 129
Annen finanskostnad		1 972	3 863
Resultat av finansposter		13 873	2 161
Resultat før skattekostnad		123 131	466 667
Resultat		123 131	466 667
Ekstraordinære inntekter og kostnader			
Årsresultat		123 131	466 667
Overføringer			
Overført til udekket tap	4	-123 131	-466 667
Sum overføringer		123 131	466 667







Balanse			
Sea-Way Logistics AS			
Eiendeler	Note	2023	2022
Anleggsmidler			
Varige driftsmidler			
Tomter, bygninger o.a. fast eiendom	2	<u>1 364 335</u>	<u>1 364 335</u>
Sum varige driftsmidler		1 364 335	1 364 335
Sum anleggsmidler		1 364 335	1 364 335
Omløpsmidler			
Fordringer			
Kundefordringer	6	<u>28 409</u>	<u>293 811</u>
Sum fordringer		28 409	293 811
Bankinnskudd, kontanter o.l.	7	202 530	116 348
Sum omløpsmidler		230 939	410 160
Sum eiendeler		1 595 274	1 774 495
Sea-Way Logistics AS			Side 3



Balanse			
Sea-Way Logistics AS			
	Note	2023	2022
Egenkapital og gjeld			
Egenkapital			
Innskutt egenkapital			
Aksjekapital	4, 8	480 000	480 000
Overkurs	4	15 360	15 360
Sum innskutt egenkapital		495 360	495 360
Opptjent egenkapital			
Udekket tap	4, 9	-790 509	-913 640
Sum opptjent egenkapital		-790 509	-913 640
Sum egenkapital		-295 149	-418 280
Gjeld			
Annen langsiktig gjeld			
Langsiktig gjeld til konsernselskap	6, 10	1 264 335	1 264 335
Sum annen langsiktig gjeld		1 264 335	1 264 335
Kortsiktig gjeld			
Leverandørgjeld	6	33 380	82 890
Skyldig offentlige avgifter		122 578	98 257
Konserngjeld	6, 10	370 542	665 542
Annen kortsiktig gjeld		99 588	81 751
Sum kortsiktig gjeld		626 088	928 440
Sum gjeld		1 890 423	2 192 775
Sum egenkapital og gjeld		1 595 274	1 774 495

Kristiansund N, 30.05.2024
Styret i Sea-Way Logistics AS

 Ove Halvard Kjanestrøm styreleder	 Kåre Olav Monstad styremedlem	 Morten Wedø Berg styremedlem/daglig leder
---	---	---



Sea-Way Logistics AS Side 4



Regnskapsprinsipper

Årsregnskapet er satt opp i samsvar med regnskapsloven og NRS 8 - God regnskapsskikk for små foretak.

Driftsinntekter

Inntektsføring ved salg av varer skjer på leveringstidspunktet. Tjenester inntektsføres etter hvert som de leveres.

Skatt

Skattekostnaden i resultatregnskapet omfatter både periodens betalbare skatt og endring i utsatt skatt. Utsatt skatt er beregnet med 22 % på grunnlag av de midlertidige forskjeller som eksisterer mellom regnskapsmessige og skattemessige verdier, samt ligningsmessig underskudd til fremføring ved utgangen av regnskapsåret. Skatteøkende og skattereduserende midlertidige forskjeller som reverserer eller kan reverseres i samme periode er utlignet og nettoført.

Klassifisering og vurdering av anleggsmidler

Anleggsmidler omfatter eiendeler bestemt til varig eie og bruk. Anleggsmidler er vurdert til anskaffelseskost. Varige driftsmidler balanseføres og avskrives over driftsmidlets økonomiske levetid. Varige driftsmidler vil bli nedskrevet til gjenvinnbart beløp ved verdifall som forventes ikke å være forbigående.

Klassifisering og vurdering av omløpsmidler

Omløpsmidler og kortsiktig gjeld omfatter normalt poster som forfaller til betaling innen ett år etter balansedagen, samt poster som knytter seg til varekretsløpet. Omløpsmidler vurderes til laveste verdi av anskaffelseskost og virkelig verdi.

Fordringer

Kundefordringer og andre fordringer oppføres til pålydende etter fradrag for avsetning til forventet tap. Avsetning til tap gjøres på grunnlag av en individuell vurdering av de enkelte fordringene.

Note 1 Lønnskostnader og antall årsverk

Lønnskostnader

	2023	2022
Lønninger	929 492	763 013
Arbeidsgiveravgift	143 244	111 351
Pensjonskostnader	22 537	16 243
Sum	1 095 273	890 607

Selskapet har i 2023 sysselsatt 1 årsverk.

Lønn og pensjonskostnader til daglig leder på kr 739 812. Det er ikke utbetalt styrehonorar til selskapets styre.

Foretaket er pliktig til å ha tjenestepensjonsordning etter lov om obligatorisk tjenestepensjon, og har etablert pensjonsordning som tilfredsstiller kravene i loven i If Pensjon c/o Danica Pensjon, org.nr. 977 465 478.

Selskapet har valgt bort revisjon.



Note 2 Varige driftsmidler

	Driftsløsøre, inventar o.a. utstyr	Totalt
Anskaffelseskost 01.01.2023	111 785	111 785
Anskaffelseskost 31.12.2023	111 785	111 785
Akkumulerte avskrivninger 31.12	111 785	111 785
Bokført verdi 31.12.2023	0	0

Selskapet har investert i en tomt på Teisholmen industripark, tomten er pantsatt.

Note 3 Skatt

Årets skattekostnad	2023	2022
Resultatført skatt på ordinært resultat:		
Betalbar skatt	0	0
Endring i utsatt skattefordel	0	0
Skattekostnad ordinært resultat	0	0
Skattepliktig inntekt:		
Resultat før skatt	123 131	466 667
Permanente forskjeller	0	0
Endring i midlertidige forskjeller	-13 151	-5 636
Anvendelse av fremførbart underskudd	-109 980	-461 031
Skattepliktig inntekt	0	0
Betalbar skatt i balansen:		
Betalbar skatt på årets resultat	0	0
Sum betalbar skatt i balansen	0	0

Skatteeffekten av midlertidige forskjeller og underskudd til fremføring som har gitt opphav til utsatt skatt og utsatte skattefordeler, spesifisert på typer av midlertidige forskjeller

	2023	2022	Endring
Varige driftsmidler	0	-13 151	-13 151
Sum	0	-13 151	-13 151
Akkumulert fremførbart underskudd	-790 508	-900 488	-109 980
Inngår ikke i beregningen av utsatt skatt	790 508	913 639	123 131
Utsatt skattefordel (22 %)	0	0	0

I henhold til God regnskapsskikk for små foretak balanseføres ikke utsatt skattefordel.



Note 4 Egenkapital

	Aksjekapital	Overkurs	Annen egenkapital	Sum egenkapital
Pr. 31.12.2022	480 000	15 360	-913 640	-418 280
Årets resultat			123 131	123 131
Pr 31.12.2023	480 000	15 360	-790 509	-295 149

Note 5 Konsern, tilknyttet selskap mv.

Konsernregnskap

Sea-Way Logistics AS er datterselskap til Sjøvik Group AS som har forretningskontor i Molde. Sjøvik Group AS utarbeider konsernregnskap der Sea-Way Logistics AS inngår i konsolideringen. Konsernregnskap kan fås ved henvendelse til morselskap.

Note 6 Mellomværende med selskap i samme konsern

	2023	2022
Fordringer		
Kundefordringer konsern	19 250	0
Sum	19 250	0
Gjeld		
Lån fra foretak i samme konsern	1 264 335	1 264 335
Leverandørgjeld innen konsern	11 224	15 875
Annen kortsiktig gjeld konsern	370 542	665 542
Sum	1 646 101	1 945 752

Note 7 Bankinnskudd

Innestående midler på skattetrekkskonto (bundne midler) er på kr. 40 082.



Note 8 Aksjonærer

Aksjekapitalen i Sea-Way Logistics AS pr. 31.12 består av:

	Antall	Pålydende	Bokført
Ordinære aksjer	480	1 000,0	480 000
Sum	480		480 000

Eierstruktur

De største aksjonærene i % pr. 31.12 var:

	Ordinære	Eierandel	Stemmeandel
Sjøvik Group AS	280	58,3	58,3
Tomren Transport AS	170	35,4	35,4
Morten Wedø Berg	30	6,3	6,3
Totalt antall aksjer	480	100,0	100,0

Aksjer eiet av medlemmer i styret og daglig leder:

Navn	Verv	Ordinære
Morten Wedø Berg	styremedlem/daglig leder	30
Totalt antall aksjer		30

Note 9 Fortsatt drift

Resultatet for 2023 viser et overskudd på kr. 123 131 etter skatt, mot et overskudd på kr. 466 667 i 2022. Styret har iverksatt flere tiltak som har bedret selskapets omsetning og inntjening. Det blir arbeidet med å bedre/utvide selskapets tjenester og kontakt med potensielle samarbeidspartnere og en forventer at selskapet også fremover vil få overskudd.

Sea-Way Logistics AS er samlokalisert med Nordvest Lagerhotell AS og har tilført Nordvest Lagerhotell AS arbeid og lagertjenester. Styret ser positivt på et videre samarbeid som vil styrke begge selskapene.

Selskapet er finansiert slik at likviditeten er god og det er ikke noe som indikerer at driften ikke kan fortsette. Styret vurderer at forutsetningene for fortsatt drift er til stede og legger det til grunn for sin virksomhet.