



## ÅRSREGNSKAPET FOR REGNSKAPSÅRET 2024 - GENERELL INFORMASJON

### Enheten

Organisasjonsnummer: 991 220 186  
Organisasjonsform: Aksjeselskap  
Foretaksnavn: ITBISTAND AS  
Forretningsadresse: Veløyveien 1  
3222 SANDEFJORD

### Regnskapsår

Årsregnskapets periode: 01.01.2024 - 31.12.2024

### Konsern

Morselskap i konsern: Nei

### Regnskapsregler

Regler for små foretak benyttet: Ja  
Benyttet ved utarbeidelsen av årsregnskapet til selskapet: Regnskapslovens alminnelige regler

### Årsregnskapet fastsatt av kompetent organ

Bekreftet av representant for selskapet: Thomas Richard Rogstad  
Dato for fastsettelse av årsregnskapet: 30.04.2025

### Grunnlag for avgivelse

År 2024: Årsregnskapet er elektronisk innlevert  
År 2023: Tall er hentet fra elektronisk innlevert årsregnskap fra 2024

*Det er ikke krav til at årsregnskapet m.v. som sendes til Regnskapsregisteret er undertegnet. Kontrollen på at dette er utført ligger hos revisor/enhetens øverste organ. Sikkerheten ivaretas ved at innsender har rolle/rettighet for innsending av årsregnskapet via Altinn, og ved at det bekreftes at årsregnskapet er fastsatt av kompetent organ.*

Brønnøysundregistrene, 22.05.2025



## Resultatregnskap

Beløp i: NOK	Note	2024	2023
<strong>RESULTATREGNSKAP</strong>			
<strong>Inntekter</strong>			
Salgsinntekt		5 707 961	4 784 049
<strong>Sum inntekter</strong>		<strong>5 707 961</strong>	<strong>4 784 049</strong>
<strong>Kostnader</strong>			
Varekostnad		2 018 873	1 606 325
Lønnskostnad	1	1 232 817	1 449 702
Avskrivning av driftsmidler og immaterielle eiendeler	2	35 983	26 100
Annen driftskostnad		1 207 751	1 066 648
<strong>Sum kostnader</strong>		<strong>4 495 423</strong>	<strong>4 148 775</strong>
<strong>Driftsresultat</strong>		<strong>1 212 537</strong>	<strong>635 274</strong>
<strong>Finansinntekter og finanskostnader</strong>			
Annen renteinntekt		389	
Annen finansinntekt		3 175	3 128
<strong>Sum finansinntekter</strong>		<strong>3 564</strong>	<strong>3 128</strong>
Annen rentekostnad		1 643	1 075
<strong>Sum finanskostnader</strong>		<strong>1 643</strong>	<strong>1 075</strong>
<strong>Netto finans</strong>		<strong>1 921</strong>	<strong>2 053</strong>
<strong>Resultat før skattekostnad</strong>		<strong>1 214 459</strong>	<strong>637 327</strong>
Skattekostnad på resultat	3	270 694	140 462
<strong>Årsresultat</strong>	4	<strong>943 765</strong>	<strong>496 865</strong>
<strong>Årsresultat etter minoritetsinteresser</strong>		<strong>943 765</strong>	<strong>496 865</strong>
<strong>Totalresultat</strong>		<strong>943 765</strong>	<strong>496 865</strong>
<strong>Overføringer og disponeringer</strong>			
Avsatt til annen egenkapital		943 765	496 865
<strong>Sum overføringer og disponeringer</strong>		<strong>943 765</strong>	<strong>496 865</strong>



## Resultatregnskap

<b>Beløp i: NOK</b>	<b>Note</b>	<b>2024</b>	<b>2023</b>
---------------------	-------------	-------------	-------------

---



### Balanse

Beløp i: NOK	Note	2024	2023
<b>BALANSE - EIENDELER</b>			
<b>Anleggsmidler</b>			
<b>Immaterielle eiendeler</b>			
Utsatt skattefordel	3		
<b>Varige driftsmidler</b>			
Tomter, bygninger o.a. fast eiendom	2		
Maskiner og anlegg	2		14 383
Skip og flytende installasjoner	2		
Driftsløsøre, inventar o.a. utstyr	2	32 800	54 400
<b>Sum varige driftsmidler</b>	2	<b>32 800</b>	<b>68 783</b>
<b>Sum anleggsmidler</b>		<b>32 800</b>	<b>68 783</b>
<b>Omløpsmidler</b>			
<b>Varer</b>			
<b>Fordringer</b>			
Kundefordringer	5	576 074	606 853
Andre kortsiktige fordringer		28 035	30 310
<b>Sum fordringer</b>		<b>604 109</b>	<b>637 163</b>
<b>Bankinnskudd, kontanter og lignende</b>			
Bankinnskudd, kontanter o.l.	6	2 202 212	1 215 081
<b>Sum bankinnskudd, kontanter og lignende</b>		<b>2 202 212</b>	<b>1 215 081</b>
<b>Sum omløpsmidler</b>		<b>2 806 320</b>	<b>1 852 244</b>
<b>SUM EIENDELER</b>		<b>2 839 120</b>	<b>1 921 027</b>
<b>BALANSE - EGENKAPITAL OG GJELD</b>			
<b>Egenkapital</b>			
<b>Innskutt egenkapital</b>			
Aksjekapital	7	100 000	100 000



## Balanse

<b>Beløp i: NOK</b>	<b>Note</b>	<b>2024</b>	<b>2023</b>
Beholdning av egne aksjer	7		
<b>Sum innskutt egenkapital</b>		<b>100 000</b>	<b>100 000</b>
<b>Opptjent egenkapital</b>			
Annen egenkapital		1 821 392	877 628
<b>Sum opptjent egenkapital</b>		<b>1 821 392</b>	<b>877 628</b>
<b>Sum egenkapital</b>	4	<b>1 921 392</b>	<b>977 628</b>
<b>Gjeld</b>			
<b>Langsiktig gjeld</b>			
Utsatt skatt	3		
<b>Annen langsiktig gjeld</b>			
<b>Sum langsiktig gjeld</b>		<b>0</b>	<b>0</b>
<b>Kortsiktig gjeld</b>			
Leverandørgjeld		293 135	411 098
Betalbar skatt	3	270 694	141 911
Skyldig offentlige avgifter		230 887	142 085
Annen kortsiktig gjeld		123 012	248 304
<b>Sum kortsiktig gjeld</b>		<b>917 728</b>	<b>943 399</b>
<b>Sum gjeld</b>		<b>917 728</b>	<b>943 399</b>
<b>SUM EGENKAPITAL OG GJELD</b>		<b>2 839 120</b>	<b>1 921 027</b>



## Brønnøysundregistrene

### ÅRSREGNSKAP FOR REGNSKAPSÅRET 2024 - GENERELL INFORMASJON

Journalnummer: 2025 416773

#### Enheten

Organisasjonsnummer: 991 220 186  
Organisasjonsform: Aksjeselskap  
Foretaksnavn: ITBISTAND AS  
Forretningsadresse: Veløyveien 1  
3222 SANDEFJORD

#### Regnskapsår

Årsregnskapets periode: 01.01.2024 - 31.12.2024

#### Konsern

Morselskap i konsern: Nei

#### Regnskapsregler

Regler for små foretak benyttet: Ja  
Benyttet ved utarbeidelsen av  
årsregnskapet til selskapet: Regnskapslovens alminnelige regler

#### Årsregnskapet fastsatt av kompetent organ

Bekreftet av representant for selskapet: Thomas Richard Rogstad  
Dato for fastsettelse av årsregnskapet: 30.04.2025

#### Revisjon

Årsregnskapet er utarbeidet av ekstern  
autorisert regnskapsfører: Ja

#### Grunnlag for avgivelse

År 2024: Årsregnskap er elektronisk innlevert.  
År 2023: Tall er hentet fra elektronisk innlevert årsregnskap fra 2024.

*Det er ikke krav til at årsregnskapet m.v. som sendes til Regnskapsregisteret er undertegnet. Kontrollen på at dette er utført ligger hos revisor/enhetens øverste organ. Sikkerheten ivaretas ved at innsender har rolle/rettighet for innsending av årsregnskapet via Altinn, og ved at det bekreftes at årsregnskapet er fastsatt av kompetent organ.*

Brønnøysundregistrene, 21.05.2025



Organisasjonsnr: 991 220 186  
ITBISTAND AS

## RESULTATREGNSKAP

<b>Beløp i: NOK</b>	<b>Note</b>	<b>2024</b>	<b>2023</b>
<b>RESULTATREGNSKAP</b>			
<b>Inntekter</b>			
Salgsinntekt		5 707 961	4 784 049
<b>Sum inntekter</b>		<b>5 707 961</b>	<b>4 784 049</b>
<b>Kostnader</b>			
Varekostnad		2 018 873	1 606 325
Lønnskostnad	1	1 232 817	1 449 702
Avskrivning av driftsmidler og immaterielle eiendeler	2	35 983	26 100
Annen driftskostnad		1 207 751	1 066 648
<b>Sum kostnader</b>		<b>4 495 423</b>	<b>4 148 775</b>
<b>Driftsresultat</b>		<b>1 212 537</b>	<b>635 274</b>
<b>Finansinntekter og finanskostnader</b>			
Annen renteinntekt		389	
Annen finansinntekt		3 175	3 128
<b>Sum finansinntekter</b>		<b>3 564</b>	<b>3 128</b>
Annen rentekostnad		1 643	1 075
<b>Sum finanskostnader</b>		<b>1 643</b>	<b>1 075</b>
<b>Netto finans</b>		<b>1 921</b>	<b>2 053</b>
<b>Resultat før skattekostnad</b>		<b>1 214 459</b>	<b>637 327</b>
Skattekostnad på resultat	3	270 694	140 462
<b>Årsresultat</b>	<b>4</b>	<b>943 765</b>	<b>496 865</b>
<b>Årsresultat etter minoritetsinteresser</b>		<b>943 765</b>	<b>496 865</b>
<b>Totalresultat</b>		<b>943 765</b>	<b>496 865</b>
<b>Overføringer og disponeringer</b>			
Avsatt til annen egenkapital		943 765	496 865
<b>Sum overføringer og disponeringer</b>		<b>943 765</b>	<b>496 865</b>



Organisasjonsnr: 991 220 186  
ITBISTAND AS

## BALANSE

Beløp i: NOK	Note	2024	2023
<b>BALANSE - EIENDELER</b>			
<b>Anleggsmidler</b>			
<b>Immaterielle eiendeler</b>			
Utsatt skattefordel	3		
<b>Varige driftsmidler</b>			
Tomter, bygninger o.a. fast eiendom	2		
Maskiner og anlegg	2		14 383
Skip og flytende installasjoner	2		
Driftsløsøre, inventar o. a. utstyr	2	32 800	54 400
<b>Sum varige driftsmidler</b>	<b>2</b>	<b>32 800</b>	<b>68 783</b>
<b>Sum anleggsmidler</b>		<b>32 800</b>	<b>68 783</b>
<b>Omløpsmidler</b>			
<b>Varer</b>			
<b>Fordringer</b>			
Kundefordringer	5	576 074	606 853
Andre kortsiktige fordringer		28 035	30 310
<b>Sum fordringer</b>		<b>604 109</b>	<b>637 163</b>
<b>Bankinnskudd, kontanter og lignende</b>			
Bankinnskudd, kontanter o. l.	6	2 202 212	1 215 081
<b>Sum bankinnskudd, kontanter og lignende</b>		<b>2 202 212</b>	<b>1 215 081</b>
<b>Sum omløpsmidler</b>		<b>2 806 320</b>	<b>1 852 244</b>
<b>SUM EIENDELER</b>		<b>2 839 120</b>	<b>1 921 027</b>
<b>BALANSE - EGENKAPITAL OG GJELD</b>			
<b>Egenkapital</b>			
<b>Innskutt egenkapital</b>			
Aksjekapital	7	100 000	100 000
Beholdning av egne aksjer	7		
<b>Sum innskutt egenkapital</b>		<b>100 000</b>	<b>100 000</b>
<b>Opptjent egenkapital</b>			
Annen egenkapital		1 821 392	877 628



Sum opptjent egenkapital		1 821 392	877 628
Sum egenkapital	4	1 921 392	977 628
<b>Gjeld</b>			
Langsiktig gjeld			
Utsatt skatt	3		
Annen langsiktig gjeld			
Sum langsiktig gjeld		0	0
<b>Kortsiktig gjeld</b>			
Leverandørgjeld		293 135	411 098
Betalbar skatt	3	270 694	141 911
Skyldig offentlige avgifter		230 887	142 085
Annen kortsiktig gjeld		123 012	248 304
Sum kortsiktig gjeld		917 728	943 399
Sum gjeld		917 728	943 399
<b>SUM EGENKAPITAL OG GJELD</b>		<b>2 839 120</b>	<b>1 921 027</b>



Organisasjonsnr: 991 220 186  
ITBISTAND AS

NOTEOPPLYSNINGER - SELSKAP - alle poster oppgitt i hele tall

## Note

Antall årsverk i regnskapsåret  
2.00

<u>Sum</u>	<u>Beløp</u>
------------	--------------

<u>Balanseført verdi 31.12.</u>	<u>Varige driftsmidler</u>	<u>Immaterielle eiend.</u>
---------------------------------	----------------------------	----------------------------

## Konsernregnskap

Morselskapet sitt navn

Forretningskontor for morselskapet

## Begrunnelse for at datterselskap er utelatt fra konsolideringen

<u>Samlet beløp - tilknyttet selskap</u>	<u>Årets</u>	<u>Fjorårets</u>
--	--------------	------------------

<u>Samlet beløp - foretak i samme konsern</u>	<u>Årets</u>	<u>Fjorårets</u>
---	--------------	------------------

<u>Samlet beløp - foretak i samme konsern</u>	<u>Årets</u>	<u>Fjorårets</u>
---	--------------	------------------

<u>Samlet beløp - felles kontrollert virksomhet</u>	<u>Årets</u>	<u>Fjorårets</u>
---	--------------	------------------

<u>Pantstillelse</u>	<u>Beløp</u>
----------------------	--------------

<u>Beholdning av egne aksjer</u>	<u>Antall</u>	<u>Pålydende</u>	<u>Andel av aksjek.</u>
----------------------------------	---------------	------------------	-------------------------



revisjon & rådgivning



Til generalforsamlingen i ITBISTAND AS

## Uavhengig revisors beretning for 2024

### Konklusjon

Vi har revidert ITBISTAND AS sitt årsregnskap som viser et overskudd på kr 943.765. Årsregnskapet består av balanse per 31. desember 2024, resultatregnskap for regnskapsåret avsluttet per denne datoen og noter til årsregnskapet, herunder et sammendrag av viktige regnskapsprinsipper.

Etter vår mening

- oppfyller årsregnskapet gjeldende lovkrav, og
- gir årsregnskapet et rettviseende bilde av selskapets finansielle stilling per 31. desember 2024 og av dets resultat for regnskapsåret avsluttet per denne datoen i samsvar med regnskapslovens regler og god regnskapsskikk i Norge.

### Grunnlag for konklusjonen

Vi har gjennomført revisjonen i samsvar med de internasjonale revisjonsstandardene International Standards on Auditing (ISA-ene). Våre oppgaver og plikter i henhold til disse standardene er beskrevet nedenfor under Revisors oppgaver og plikter ved revisjonen av årsregnskapet. Vi er uavhengige av selskapet slik det kreves i lov, forskrift og International Code of Ethics for Professional Accountants (inkludert internasjonale uavhengighetsstandarder) utstedt av the International Ethics Standards Board for Accountants (IESBA-reglene), og vi har overholdt våre øvrige etiske forpliktelser i samsvar med disse kravene. Innhentet revisjonsbevis er etter vår vurdering tilstrekkelig og hensiktsmessig som grunnlag for vår konklusjon.

### Ledelsens ansvar for årsregnskapet

Ledelsen (styret og daglig leder) er ansvarlig for å utarbeide årsregnskapet og for at det gir et rettviseende bilde i samsvar med regnskapslovens regler og god regnskapsskikk i Norge. Ledelsen er også ansvarlig for slik intern kontroll som den finner nødvendig for å kunne utarbeide et årsregnskap som ikke inneholder vesentlig feilinformasjon, verken som følge av misligheter eller utilsiktede feil.

Ved utarbeidelsen av årsregnskapet må ledelsen ta standpunkt til selskapets evne til fortsatt drift og opplyse om forhold av betydning for fortsatt drift. Forutsetningen om fortsatt drift skal legges til grunn for årsregnskapet så lenge det ikke er sannsynlig at virksomheten vil bli avvirket.

Side 1 av 2

HLO revisjon & rådgivning AS

Kirkegata 10 | NO-3211 Sandefjord | Telefon: +47 33 42 68 00

Bank: 6272.05.00561 | Foretaksregisteret: NO 989 027 654 MVA | hlo@hlo.no | www.hlo.no

Medlem av Den norske Revisorforening



revisjon & rådgivning


## Revisors oppgaver og plikter ved revisjonen av årsregnskapet

Vårt mål er å oppnå betryggende sikkerhet for at årsregnskapet som helhet ikke inneholder vesentlig feilinformasjon, verken som følge av misligheter eller utilsiktede feil, og å avgi en revisjonsberetning som inneholder vår konklusjon. Betryggende sikkerhet er en høy grad av sikkerhet, men ingen garanti for at en revisjon utført i samsvar med ISA-ene, alltid vil avdekke vesentlig feilinformasjon som eksisterer. Feilinformasjon kan oppstå som følge av misligheter eller utilsiktede feil. Feilinformasjon blir vurdert som vesentlig dersom den enkeltvis eller samlet med rimelighet kan forventes å påvirke økonomiske beslutninger som brukerne foretar basert på årsregnskapet for ITBISTAND AS.

For videre beskrivelse av revisors oppgaver og plikter vises det til:  
<https://revisorforeningen.no/revisjonsberetninger>

Sandefjord, 30. april 2025  
HLO revisjon & rådgivning AS

Marthe Bjørnstad  
statsautorisert revisor  
(elektronisk signert)



# Årsregnskap 2024

## Itbistand AS

**Resultatregnskap**  
**Balanse**  
**Noter til regnskapet**  
**Revisors beretning**


**Org.nr.: 991 220 186**



### RESULTATREGNSKAP

#### ITBISTAND AS

DRIFTSINNEKTER OG DRIFTSKOSTNADER	Note	2024	2023
Salgsinntekt		5 707 961	4 784 049
<b>Sum driftsinntekter</b>		<b>5 707 961</b>	<b>4 784 049</b>
Varekostnad		2 018 873	1 606 325
Lønnskostnad	1	1 232 817	1 449 702
Avskrivning av driftsmidler og immaterielle eiendeler	2	35 983	26 100
Annen driftskostnad		1 207 751	1 066 648
<b>Sum driftskostnader</b>		<b>4 495 423</b>	<b>4 148 775</b>
<b>Driftsresultat</b>		<b>1 212 537</b>	<b>635 274</b>
<b>FINANSINNEKTER OG FINANSKOSTNADER</b>			
Annen renteinntekt		389	0
Annen finansinntekt		3 175	3 128
Annen rentekostnad		1 643	1 075
<b>Resultat av finansposter</b>		<b>1 921</b>	<b>2 053</b>
Resultat før skattekostnad		1 214 459	637 327
Skattekostnad på resultat	3	270 694	140 462
<b>Årsresultat</b>	4	<b>943 765</b>	<b>496 865</b>
<b>OVERFØRINGER</b>			
Avsatt til annen egenkapital		943 765	496 865
<b>Sum overføringer</b>		<b>943 765</b>	<b>496 865</b>



### BALANSE

#### ITBISTAND AS

EIENDELER	Note	2024	2023
<b>ANLEGGSMIDLER</b>			
<b>IMMATERIELLE EIENDELER</b>			
<b>VARIGE DRIFTSMIDLER</b>			
Maskiner og anlegg	2	0	14 383
Driftsløsøre, inventar o.a. utstyr	2	32 800	54 400
<b>Sum varige driftsmidler</b>	<b>2</b>	<b>32 800</b>	<b>68 783</b>
<b>FINANSIELLE ANLEGGSMIDLER</b>			
<b>Sum anleggsmidler</b>		<b>32 800</b>	<b>68 783</b>
<b>OMLØPSMIDLER</b>			
<b>FORDRINGER</b>			
Kundefordringer	5	576 074	606 853
Andre kortsiktige fordringer		28 035	30 310
<b>Sum fordringer</b>		<b>604 109</b>	<b>637 163</b>
<b>INVESTERINGER</b>			
Bankinnskudd, kontanter o.l.	6	2 202 212	1 215 081
<b>Sum omløpsmidler</b>		<b>2 806 320</b>	<b>1 852 244</b>
<b>Sum eiendeler</b>		<b>2 839 120</b>	<b>1 921 027</b>



## BALANSE

### ITBISTAND AS

EGENKAPITAL OG GJELD	Note	2024	2023
<strong>EGENKAPITAL</strong>			
<strong>INNSKUTT EGENKAPITAL</strong>			
Aksjekapital	7	100 000	100 000
<strong>Sum innskutt egenkapital</strong>		<strong>100 000</strong>	<strong>100 000</strong>
<strong>OPPTJENT EGENKAPITAL</strong>			
Annen egenkapital		1 821 392	877 628
<strong>Sum opptjent egenkapital</strong>		<strong>1 821 392</strong>	<strong>877 628</strong>
<strong>Sum egenkapital</strong>	<strong>4</strong>	<strong>1 921 392</strong>	<strong>977 628</strong>
<strong>GJELD</strong>			
<strong>AVSETNING FOR FORPLIKTELSER</strong>			
<strong>ANNEN LANGSIKTIG GJELD</strong>			
<strong>KORTSIKTIG GJELD</strong>			
Leverandørgjeld		293 135	411 098
Betalbar skatt	3	270 694	141 911
Skyldig offentlige avgifter		230 887	142 085
Annen kortsiktig gjeld		123 012	248 304
<strong>Sum kortsiktig gjeld</strong>		<strong>917 728</strong>	<strong>943 399</strong>
<strong>Sum gjeld</strong>		<strong>917 728</strong>	<strong>943 399</strong>
<strong>Sum egenkapital og gjeld</strong>		<strong>2 839 120</strong>	<strong>1 921 027</strong>

Sandefjord, 30.04.2025  
Styret i Itbistand AS

Thomas Richard Rogstad  
styreleder/daglig leder



## Regnskapsprinsipper

Årsregnskapet er satt opp i samsvar med regnskapsloven og NRS 8 - God regnskapsskikk for små foretak.

## DRIFTSINNTEKTER

Inntektsføring ved salg av varer skjer på leveringstidspunktet. Tjenester inntektsføres etter hvert som de leveres.

## SKATT

Skattekostnaden i resultatregnskapet omfatter både periodens betalbare skatt og endring i utsatt skatt. Utsatt skatt er beregnet med 22 % på grunnlag av de midlertidige forskjeller som eksisterer mellom regnskapsmessige og skattemessige verdier, samt ligningsmessig underskudd til fremføring ved utgangen av regnskapsåret. Skatteøkende og skattereduserende midlertidige forskjeller som reverserer eller kan reverseres i samme periode er utlignet og nettoført.

## KLASSIFISERING OG VURDERING AV ANLEGGSMIDLER

Anleggsmidler omfatter eiendeler bestemt til varig eie og bruk. Anleggsmidler er vurdert til anskaffelseskost. Varige driftsmidler balanseføres og avskrives over driftsmidlets økonomiske levetid. .

## KLASSIFISERING OG VURDERING AV OMLØPSMIDLER

Omløpsmidler og kortsiktig gjeld omfatter normalt poster som forfaller til betaling innen ett år etter balansedagen, samt poster som knytter seg til varekretsløpet. Omløpsmidler vurderes til laveste verdi av anskaffelseskost og virkelig verdi.

## FORDRINGER

Kundefordringer og andre fordringer oppføres til pålydende etter fradrag for avsetning til forventet tap. Avsetning til tap gjøres på grunnlag av en individuell vurdering av de enkelte fordringene.

## Note 1 Lønnskostnader og antall årsverk

### LØNSKOSTNADER

	2024	2023
Lønninger	1 041 241	1 223 814
Arbeidsgiveravgift	150 464	177 703
Pensjonskostnader	25 313	35 611
Andre ytelser	15 799	12 575
<b>Sum</b>	<b>1 232 817</b>	<b>1 449 702</b>

Selskapet har i 2024 sysselsatt 2 årsverk.

## Note 2 Anleggsmidler

	Driftsløsure, inventar ol.	Sum
Anskaffelseskost pr. 01.01.24	575 754	575 754
= <b>Anskaffelseskost 31.12.24</b>	<b>575 754</b>	<b>575 754</b>
Akkumulerte avskrivninger 31.12.24	542 954	542 954
= <b>Bokført verdi 31.12.24</b>	<b>32 800</b>	<b>32 800</b>
Årets ordinære avskrivninger	35 983	35 983
Økonomisk levetid	5 år	
Avskrivningsplan	saldo 24%	

ITBISTAND AS

SIDE 5



## Note 3 Skatt

<b>Årets skattekostnad</b>	<b>2024</b>	<b>2023</b>
Resultatført skatt på ordinært resultat:		
Betalbar skatt	270 694	141 911
Endring i utsatt skattefordel	0	-1 449
<b>Skattekostnad ordinært resultat</b>	<b>270 694</b>	<b>140 462</b>
Skattepliktig inntekt:		
Resultat før skatt	1 214 459	637 327
Permanente forskjeller	5 445	40
Endring i midlertidige forskjeller	10 525	7 685
<b>Skattepliktig inntekt</b>	<b>1 230 428</b>	<b>645 052</b>
Betalbar skatt i balansen:		
Betalbar skatt på årets resultat	270 694	141 911
<b>Sum betalbar skatt i balansen</b>	<b>270 694</b>	<b>141 911</b>

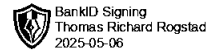
Skatteeffekten av midlertidige forskjeller som har gitt opphav til utsatt skatt og utsatte skattefordeler, spesifisert på typer av midlertidige forskjeller

	<b>2024</b>	<b>2023</b>	<b>Endring</b>
Varige driftsmidler	-11 625	-1 100	10 525
<b>Sum</b>	<b>-11 625</b>	<b>-1 100</b>	<b>10 525</b>
Inngår ikke i beregningen av utsatt skatt	11 625	1 100	-10 525
<b>Utsatt skattefordel (22 %)</b>	<b>0</b>	<b>0</b>	<b>0</b>

I henhold til God regnskapsskikk for små foretak balanseføres ikke utsatt skattefordel.

## Note 4 Egenkapital

	<b>Aksjekapital</b>	<b>Overkurs</b>	<b>Annen Innskutt egenkapital</b>	<b>Annen egenkapital</b>	<b>Sum egenkapital</b>
Pr. 31.12.2023	100 000	0	0	877 628	977 628
Årets resultat				943 765	943 765
<b>Pr 31.12.2024</b>	<b>100 000</b>	<b>0</b>	<b>0</b>	<b>1 821 392</b>	<b>1 921 392</b>



## Note 5 Kundefordringer

	2024	2023
Kundefordringer til pålydende	576 074	606 853
<b>Balanseført verdi av kundefordringer 31.12</b>	<b>576 074</b>	<b>606 853</b>

## Note 6 Bankinnskudd

Innestående midler på skattetrekkkonto (bundne midler) er på kr. 27 974.

## Note 7 Aksjonærer

### AKSJEKAPITALEN I ITBISTAND AS PR. 31.12 BESTÅR AV:

	Antall	Pålydende	Bokført
Ordinære aksjer	100 000	1,0	100 000
<b>Sum</b>	<b>100 000</b>		<b>100 000</b>

### EIERSTRUKTUR

Aksjonærer i % pr. 31.12:

	Ordinære	Eierandel	Stemmeandel
Thomas Richard Rogstad	100 000	100,0	100,0

### AKSJER EIET AV MEDLEMMER I STYRET OG DAGLIG LEDER:

Navn	Verv	Ordinære
Thomas Richard Rogstad	styreleder/daglig leder	100 000
<b>Totalt antall aksjer</b>		<b>100 000</b>