



ÅRSREGNSKAPET FOR REGNSKAPSÅRET 2023 - GENERELL INFORMASJON

Enheten

Organisasjonsnummer: 831 149 922
Organisasjonsform: Aksjeselskap
Foretaksnavn: SELSKAPSLOKALER AS
Forretningsadresse: Myntgata 3
0151 OSLO

Regnskapsår

Årsregnskapets periode: 01.01.2023 - 31.12.2023

Konsern

Morselskap i konsern: Nei

Regnskapsregler

Regler for små foretak benyttet: Ja
Benyttet ved utarbeidelsen av årsregnskapet til selskapet: Regnskapslovens alminnelige regler

Årsregnskapet fastsatt av kompetent organ

Bekreftet av representant for selskapet: Ann Mari Wang-Johannessen
Dato for fastsettelse av årsregnskapet: 24.04.2024

Grunnlag for avgivelse

År 2023: Årsregnskapet er elektronisk innlevert
År 2022: Tall er hentet fra elektronisk innlevert årsregnskap fra 2023

Det er ikke krav til at årsregnskapet m.v. som sendes til Regnskapsregisteret er undertegnet. Kontrollen på at dette er utført ligger hos revisor/enhetens øverste organ. Sikkerheten ivaretas ved at innsender har rolle/rettighet for innsending av årsregnskapet via Altinn, og ved at det bekreftes at årsregnskapet er fastsatt av kompetent organ.

Brønnøysundregistrene, 21.05.2025



Resultatregnskap

Beløp i: NOK	Note	2023	2022
RESULTATREGNSKAP			
Inntekter			
Salgsinntekt		14 190 804	11 510 990
Annen driftsinntekt		779 505	1 532 325
Sum inntekter	1	14 970 308	13 043 315
Kostnader			
Varekostnad	1	3 087 125	2 593 125
Lønnskostnad	1, 2	6 852 638	5 143 505
Avskrivning av driftsmidler og immaterielle eiendeler	1	2 271	
Annen driftskostnad		3 400 234	3 216 450
Sum kostnader		13 342 268	10 953 080
Driftsresultat		1 628 040	2 090 235
Finansinntekter og finanskostnader			
Annen renteinntekt		1 296	95
Sum finansinntekter		1 296	95
Annen rentekostnad		9 567	89 058
Annen finanskostnad		3 491	4 621
Sum finanskostnader		13 058	93 679
Netto finans		-11 762	-93 584
Ordinært resultat før skattekostnad	3	1 616 278	1 996 651
Skattekostnad på resultat	3	359 257	156 230
Utsatt skatt	1, 3		
Ordinært resultat etter skattekostnad		1 257 021	1 840 421
Årsresultat		1 257 021	1 840 421
Årsresultat etter minoritetsinteresser		1 257 021	1 840 421
Totalresultat		1 257 021	1 840 421



Resultatregnskap

Beløp i: NOK	Note	2023	2022
Overføringer og disponeringer			
Ordinært utbytte		800 000	700 000
Udekket tap			349 976
Avsatt til annen egenkapital		457 021	790 446
Sum overføringer og disponeringer		1 257 021	1 840 421



Balanse

Beløp i: NOK	Note	2023	2022
BALANSE - EIENDELER			
Anleggsmidler			
Immaterielle eiendeler			
Utsatt skattefordel	3		
Varige driftsmidler			
Driftsløsøre, inventar o.a. utstyr		14 082	
Sum varige driftsmidler	1	14 082	
Finansielle anleggsmidler			
Investeringer i aksjer og andeler	1	20 000	20 000
Sum finansielle anleggsmidler		20 000	20 000
Sum anleggsmidler		34 082	20 000
Omløpsmidler			
Varer			
Sum varer	1	226 816	202 311
Fordringer			
Kundefordringer		1 399 238	1 748 808
Andre kortsiktige fordringer		1 685 207	1 778 455
Sum fordringer	1	3 084 445	3 527 263
Bankinnskudd, kontanter og lignende			
Bankinnskudd, kontanter o.l.	4	2 387 661	1 412 925
Sum bankinnskudd, kontanter og lignende		2 387 661	1 412 925
Sum omløpsmidler		5 698 922	5 142 499
SUM EIENDELER		5 733 004	5 162 499

BALANSE - EGENKAPITAL OG GJELD

Egenkapital



Balanse

Beløp i: NOK	Note	2023	2022
Innskutt egenkapital			
Selskapskapital	5	105 000	105 000
Sum innskutt egenkapital		105 000	105 000
Opptjent egenkapital			
Annen egenkapital		1 247 466	790 446
Sum opptjent egenkapital		1 247 466	790 446
Sum egenkapital		1 352 466	895 446
Andre avsetninger for forpliktelser			
Sum langsiktig gjeld		0	0
Kortsiktig gjeld			
Leverandørgjeld		605 014	524 675
Betalbar skatt	3	359 257	156 230
Skattetrekk og andre trekk		1 616 481	1 529 147
Utbytte		800 000	700 000
Annen kortsiktig gjeld		999 785	1 357 002
Sum kortsiktig gjeld		4 380 537	4 267 054
Sum gjeld		4 380 537	4 267 054
SUM EGENKAPITAL OG GJELD		5 733 004	5 162 499



Brønnøysundregistrene

ÅRSREGNSKAP FOR REGNSKAPSÅRET 2023 - GENERELL INFORMASJON

Journalnummer: 2024 398596

Enheten

Organisasjonsnummer: 831 149 922
Organisasjonsform: Aksjeselskap
Foretaksnavn: SELSKAPSLOKALER AS
Forretningsadresse: Myntgata 3
0151 OSLO

Regnskapsår

Årsregnskapets periode: 01.01.2023 - 31.12.2023

Konsern

Morselskap i konsern: Nei

Regnskapsregler

Regler for små foretak benyttet: Ja
Benyttet ved utarbeidelsen av
årsregnskapet til selskapet: Regnskapslovens alminnelige regler

Årsregnskapet fastsatt av kompetent organ

Bekreftet av representant for selskapet: Ann Mari Wang-Johannessen
Dato for fastsettelse av årsregnskapet: 24.04.2024

Revisjon

Årsregnskapet er utarbeidet av ekstern
autorisert regnskapsfører: Ja
Ekstern autorisert regnskapsfører har i
løpet av regnskapsåret bistått ved den
løpende regnskapsføringen eller utført
andre tjenester for selskapet enn å
utarbeide årsregnskapet: Ja

Grunnlag for avgivelse

År 2023: Årsregnskap er elektronisk innlevert.
År 2022: Tall er hentet fra elektronisk innlevert årsregnskap fra 2023.

Det er ikke krav til at årsregnskapet m.v. som sendes til Regnskapsregisteret er undertegnet. Kontrollen på at dette er utført ligger hos revisor/enhetens øverste organ. Sikkerheten ivaretas ved at innsender har rolle/rettighet for innsending av årsregnskapet via Altinn, og ved at det bekreftes at årsregnskapet er fastsatt av kompetent organ.

Brønnøysundregistrene, 30.05.2024



Organisasjonsnr: 831 149 922
SELSKAPSLOKALER AS

RESULTATREGNSKAP

Beløp i: NOK	Note	2023	2022
RESULTATREGNSKAP			
Inntekter			
Salgsinntekt		14 190 804	11 510 990
Annen driftsinntekt		779 505	1 532 325
Sum inntekter	1	14 970 308	13 043 315
Kostnader			
Varekostnad	1	3 087 125	2 593 125
Lønnskostnad	1, 2	6 852 638	5 143 505
Avskrivning av driftsmidler og immaterielle eiendeler	1	2 271	
Annen driftskostnad		3 400 234	3 216 450
Sum kostnader		13 342 268	10 953 080
Driftsresultat		1 628 040	2 090 235
Finansinntekter og finanskostnader			
Annen renteinntekt		1 296	95
Sum finansinntekter		1 296	95
Annen rentekostnad		9 567	89 058
Annen finanskostnad		3 491	4 621
Sum finanskostnader		13 058	93 679
Netto finans		-11 762	-93 584
Ordinært resultat før skattekostnad			
skattekostnad	3	1 616 278	1 996 651
Skattekostnad på resultat	3	359 257	156 230
Utsatt skatt	1, 3		
Ordinært resultat etter skattekostnad		1 257 021	1 840 421
Årsresultat		1 257 021	1 840 421
Årsresultat etter minoritetsinteresser		1 257 021	1 840 421
Totalresultat		1 257 021	1 840 421
Overføringer og disponeringer			
Ordinært utbytte		800 000	700 000
Udekket tap			349 976
Avsatt til annen egenkapital		457 021	790 446
Sum overføringer og disponeringer		1 257 021	1 840 421





Organisasjonsnr: 831 149 922
SELSKAPSLOKALER AS

BALANSE

Beløp i: NOK	Note	2023	2022
BALANSE - EIENDELER			
Anleggsmidler			
Immaterielle eiendeler			
Utsatt skattefordel	3		
Varige driftsmidler			
Driftsløsøre, inventar o. a. utstyr			
		14 082	
Sum varige driftsmidler	1	14 082	
Finansielle anleggsmidler			
Investeringer i aksjer og andeler			
	1	20 000	20 000
Sum finansielle anleggsmidler		20 000	20 000
Sum anleggsmidler		34 082	20 000
Omløpsmidler			
Varer			
Sum varer	1	226 816	202 311
Fordringer			
Kundefordringer			
		1 399 238	1 748 808
Andre kortsiktige fordringer			
		1 685 207	1 778 455
Sum fordringer	1	3 084 445	3 527 263
Bankinnskudd, kontanter og lignende			
Bankinnskudd, kontanter o. l.			
	4	2 387 661	1 412 925
Sum bankinnskudd, kontanter og lignende		2 387 661	1 412 925
Sum omløpsmidler		5 698 922	5 142 499
SUM EIENDELER		5 733 004	5 162 499
BALANSE - EGENKAPITAL OG GJELD			
Egenkapital			
Innskutt egenkapital			
Selskapskapital			
	5	105 000	105 000
Sum innskutt egenkapital		105 000	105 000
Opptjent egenkapital			



Annen egenkapital	1 247 466	790 446
Sum opptjent egenkapital	1 247 466	790 446
Sum egenkapital	1 352 466	895 446
Andre avsetninger for forpliktelseser		
Sum langsiktig gjeld	0	0
Kortsiktig gjeld		
Leverandørgjeld	605 014	524 675
Betalbar skatt	359 257	156 230
Skattetrekk og andre trekk	1 616 481	1 529 147
Utbytte	800 000	700 000
Annen kortsiktig gjeld	999 785	1 357 002
Sum kortsiktig gjeld	4 380 537	4 267 054
Sum gjeld	4 380 537	4 267 054
SUM EGENKAPITAL OG GJELD	5 733 004	5 162 499



Organisasjonsnr: 831 149 922
SELSKAPSLOKALER AS

NOTEOPPLYSNINGER - SELSKAP - alle poster oppgitt i hele tall

Note
13

Antall årsverk i regnskapsåret
17.00

Sum Beløp

Balanseført verdi 31.12. Varige driftsmidler Immaterielle eiend.

Konsernregnskap

Morselskapet sitt navn

Forretningskontor for morselskapet

Begrunnelse for at datterselskap er utelatt fra konsolideringen

Samlet beløp - tilknyttet selskap Årets Fjorårets

Samlet beløp - foretak i samme konsern Årets Fjorårets

Samlet beløp - foretak i samme konsern Årets Fjorårets

Samlet beløp - felles kontrollert virksomhet Årets Fjorårets

Pantstillelse Beløp

Beholdning av egne aksjer Antall Pålydende Andel av aksjek.



Christiania Revision

Statsautoriserte Revisorer
MEDLEMMER AV DEN NORSKE REVISORFORENING

Til generalforsamlingen i Selskapslokaler AS

UAVHENGIG REVISORS BERETNING

Uttalelse om revisjonen av årsregnskapet

Konklusjon

Vi har revidert årsregnskapet til i Selskapslokaler AS som viser et overskudd på kr.1.257.021. Årsregnskapet består av balanse per 31. desember 2023, resultatregnskap for regnskapsåret avsluttet per denne datoen og noter til årsregnskapet, herunder et sammendrag av viktige regnskapsprinsipper.

Etter vår mening

- oppfyller årsregnskapet gjeldende lovkrav,
- gir årsregnskapet et rettviseende bilde av foretakets finansielle stilling per 31. desember 2023, og av dets resultater for regnskapsåret avsluttet per denne datoen i samsvar med regnskapslovens regler og god regnskapsskikk i Norge.

Grunnlag for konklusjonen

Vi har gjennomført revisjonen i samsvar med International Standards on Auditing (ISA-ene). Våre oppgaver og plikter i henhold til disse standardene er beskrevet nedenfor under Revisors oppgaver og plikter ved revisjon av årsregnskapet. Vi er uavhengige av selskapet slik det kreves i lov, forskrift og International Code of Ethics for Professional Accountants (inkludert internasjonale uavhengighetsstandarder) utstedt av The International Ethics Standards Board for Accountants (IESBA-reglene), og vi har overholdt våre øvrige etiske forpliktelser i samsvar med disse kravene. Innhentet revisjonsbevis er etter vår vurdering tilstrekkelig og hensiktsmessig som grunnlag for vår konklusjon.

Ledelsens ansvar for årsregnskapet

Ledelsen er ansvarlig for å utarbeide årsregnskapet og for at det gir et rettviseende bilde i samsvar med regnskapslovens regler og god regnskapsskikk i Norge. Ledelsen er også ansvarlig for slik intern kontroll som den finner nødvendig for å kunne utarbeide et årsregnskap som ikke inneholder vesentlig feilinformasjon, verken som følge av misligheter eller utilsiktede feil.

Ved utarbeidelsen av årsregnskapet må ledelsen ta standpunkt til selskapets evne til fortsatt drift og opplyse om forhold av betydning for fortsatt drift. Forutsetningen om fortsatt drift skal legges til grunn for årsregnskapet så lenge det ikke er sannsynlig at virksomheten vil bli avvirket.

Revisors oppgaver og plikter ved revisjonen av årsregnskapet

Vårt mål er å oppnå betryggende sikkerhet for at årsregnskapet som helhet ikke inneholder vesentlig feilinformasjon, verken som følge av misligheter eller utilsiktede feil, og å avgi en revisjonsberetning som inneholder vår konklusjon. Betryggende sikkerhet er en høy grad av sikkerhet, men ingen garanti for at en revisjon utført i samsvar med ISA-ene, alltid vil avdekke

DRONNINGENS GATE 6 – 01 52 OSLO

HILDE MATHISEN SLETTEBERG
Org.nr. 962460062
Mobil: 913 07 543
hms@christiania-revision.no

HANNE-KATRIN UVHOLT
Org.nr. 962451535
Mobil: 906 74 757
hku@christiania-revision.no


HANNE CATHRINE STRØMBERG
Org.nr. 962461689
Mobil: 917 21 498
hcs@christiania-revision.no



vesentlig feilinformasjon som eksisterer. Feilinformasjon kan oppstå som følge av misligheter eller utilsiktede feil. Feilinformasjon blir vurdert som vesentlig dersom den enkeltvis eller samlet med rimelighet kan forventes å påvirke økonomiske beslutninger som brukerne foretar basert på årsregnskapet.

For videre beskrivelse av revisors oppgaver og plikter vises det til <https://revisorforeningen.no/revisjonsberetninger>

Oslo, den 24. april 2024


Hanne Cathrine Strømberg
statsautorisert revisor

DRONNINGENS GATE 6 – 0152 OSLO

HILDE MATHISEN SLETTEBERG
Org.nr. 962460062
Mobil: 913 07 543
hms@christiania-revision.no

HANNE-KATRIN UVHOLT
Org.nr. 962451535
Mobil: 906 74 757
hku@christiania-revision.no

HANNE CATHRINE STRØMBERG
Org.nr. 962461689
Mobil: 917 21 498
hcs@christiania-revision.no



Selskapslokaler AS

Årsoppgjør 2023



- * Resultatregnskap
- * Balanse
- * Noter til regnskapet



Resultatregnskap			
Selskapslokaler AS			
Driftsinntekter og driftskostnader	Note	2023	2022
Salgsinntekt		14 190 804	11 510 990
Annen driftsinntekt		779 505	1 532 325
Sum driftsinntekter	1	<u>14 970 308</u>	<u>13 043 315</u>
Varekostnad	1	3 087 125	2 593 125
Lønnskostnad	1, 2	6 852 638	5 143 505
Avskrivning av driftsmidler og immaterielle eiendeler	1	2 271	0
Annen driftskostnad		3 400 234	3 216 450
Sum driftskostnader		<u>13 342 268</u>	<u>10 953 080</u>
Driftsresultat		<u>1 628 040</u>	<u>2 090 235</u>
Finansinntekter og finanskostnader			
Annen renteinntekt		1 296	95
Annen rentekostnad		9 567	89 058
Annen finanskostnad		3 491	4 621
Resultat av finansposter		-11 762	-93 584
Ordinært resultat før skattekostnad	3	<u>1 616 278</u>	<u>1 996 651</u>
Skattekostnad på resultat	3	359 257	156 230
Resultat		<u>1 257 021</u>	<u>1 840 421</u>
Årsresultat		<u>1 257 021</u>	<u>1 840 421</u>
Disponeringer :			
Avsatt til utbytte		800 000	700 000
Avsatt til annen egenkapital		457 021	790 446
Overført til udekket tap		0	-349 976
Sum disponeringer		<u>1 257 021</u>	<u>1 840 421</u>



Balanse			
Selskapslokaler AS			
Eiendeler	Note	2023	2022
Anleggsmidler			
Varige driftsmidler			
Driftsløsøre, inventar o.a. utstyr		14 082	0
Sum varige driftsmidler	1	14 082	0
Finansielle driftsmidler			
Investeringer i aksjer og andeler	1	20 000	20 000
Sum finansielle anleggsmidler		20 000	20 000
Sum anleggsmidler		34 082	20 000
Omløpsmidler			
Lager av varer og annen beholdning	1	226 816	202 311
Fordringer			
Kundefordringer		1 399 238	1 748 808
Andre kortsiktige fordringer		1 685 207	1 778 455
Sum fordringer	1	3 084 445	3 527 263
Bankinnskudd, kontanter o.l.	4	2 387 661	1 412 925
Sum omløpsmidler		5 698 922	5 142 499
Sum eiendeler		5 733 004	5 162 499
Selskapslokaler AS		Side 3	

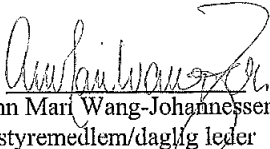


**Balanse**

Selskapslokaler AS

Egenkapital og gjeld	Note	2023	2022
Innskutt egenkapital			
Selskapskapital	5	105 000	105 000
Sum innskutt egenkapital		<u>105 000</u>	<u>105 000</u>
Opptjent egenkapital			
Annen egenkapital		1 247 466	790 446
Sum opptjent egenkapital		<u>1 247 466</u>	<u>790 446</u>
Sum egenkapital		<u>1 352 466</u>	<u>895 446</u>
Gjeld			
Avsetning for forpliktelser			
Andre avsetninger for forpliktelser		0	0
Kortsiktig gjeld			
Leverandørgjeld		605 014	524 675
Betalbar skatt	3	359 257	156 230
Skattetrekk og andre trekk		1 616 481	1 529 147
Utbytte		800 000	700 000
Annen kortsiktig gjeld		999 785	1 357 002
Sum kortsiktig gjeld		<u>4 380 537</u>	<u>4 267 054</u>
Sum gjeld		<u>4 380 537</u>	<u>4 267 054</u>
Sum gjeld og egenkapital		<u>5 733 004</u>	<u>5 162 499</u>

OSLO, 24.04.2024

Styret i Selskapslokaler AS


Viggo Scherger
styreleder
Ann Mari Wang-Johannessen
styremedlem/daglig leder
Mathias Toresen
styremedlem
Jane Skilhagen Bohr
styremedlem



NOTER
SELSKAPSLOKALER AS

Note 1 Regnskapsprinsipper_

Generelt

Regnskapet er utarbeidet i overensstemmelse med aksjeloven og god regnskapsskikk.

Regnskapet bygger på historisk kost prinsippet.

Kostnader sammenstilles med og kostnadsføres samtidig med de inntekter kostnadene kan sammenstilles med.

Regnskapet er satt opp basert på fortsatt drift.

Driftsinntekter og kostnader :

Inntektsføring skjer etter opptjeningsprinsippet som normalt vil være leveringstidspunktet for varer og tjenester. Kostnader medtas etter sammenstillingsprinsippet, dvs. at kostnader medtas i samme periode som tilhørende inntekter inntektsføres.

Klassifisering

Eiendeler knyttet til varekretsløpet klassifiseres som omløpsmidler. Samme regel gjelder for kortsiktig gjeld.

Fordringer og gjeld som ikke knytter seg til varekretsløpet, klassifiseres som omløpsmidler/kortsiktig gjeld dersom de forfaller innen ett år.

Øvrige eiendeler klassifiseres som anleggsmidler, og øvrig gjeld klassifiseres som langsiktig.

Vurderingsregler

Kundefordringer er vurdert til pålydende, nedskrevet med forventet tap på fordringer.

Varelager er vurdert til anskaffelseskost for innkjøpte varer. Produserte varer er vurdert til tilvirkningskost. Varelager er nedskrevet til forventet salgsverdi, såfremt denne er lavere enn anskaffelseskost eller tilvirkningskost.

Øvrige omløpsmidler vurderes til det laveste av av anskaffelseskost og virkelig verdi

Varige driftsmidler aktiveres og avskrives dersom de har levetid over 3 år og har en kostpris som overstiger kr 15.000.

Varige driftsmidler vurderes til historisk kost med fradrag for bedriftsøkonomiske avskrivninger.

Avskrivninger baseres på en vurdering av driftsmidlenes økonomiske og tekniske levetid. Selskapet benytter lineære avskrivninger for avskrivning av varige driftsmidler.

Utsatt skatt i balansen avsettes på grunnlag av forskjeller mellom regnskapsmessige og skattemessige verdier i henhold til norsk regnskapsstandard for skatt. Ved beregning av utsatt skatt gjøres det fradrag for eventuelle fremførbart underskudd.

Betalbar skatt beregnes på grunnlag av årets skattemessige resultat.

SELSKAPSLOKALER AS



NOTER
SELSKAPSLOKALER AS

Note 2 Lønnsversikt

Selskapet har i 2023 sysselsatt 13 årsverk.

Note 3 Skatt

Årets skattekostnad	2023	2022
Resultatført skatt på ordinært resultat:		
Betalbar skatt	359 257	156 230
Endring i utsatt skattefordel	0	0
Skattekostnad ordinært resultat	359 257	156 230

Skattepliktig inntekt:		
Resultat før skatt	1 616 278	1 996 651
Permanente forskjeller	23 160	1 200
Endring i midlertidige forskjeller	-6 451	-6 816
Anvendelse av fremførbart underskudd	0	-1 280 898
Skattepliktig inntekt	1 632 986	710 138

Betalbar skatt i balansen:		
Betalbar skatt på årets resultat	359 257	156 230
Sum betalbar skatt i balansen	359 257	156 230

Skatteeffekten av midlertidige forskjeller som har gitt opphav til utsatt skatt og utsatte skattefordeler, spesifisert på typer av midlertidige forskjeller

	2023	2022	Endring
Varige driftsmidler	-20 809	-27 260	-6 452
Sum	-20 809	-27 260	-6 451

Inngår ikke i beregningen av utsatt skatt	20 809	27 260	6 451
Utsatt skattefordel (22 %)	0	0	0

I henhold til God regnskapsskikk for små foretak balanseføres ikke utsatt skattefordel.

SELSKAPSLOKALER AS



NOTER
SELSKAPSLOKALER AS

Note 4 Bundne midler

Av kr. 2 387 661 er kr. 318 532 bundne skattetrekksmidler.

Selskapet har en kassakreditt på kr. 600 000,- med pant i driftstilbehør/factoring. Kassakreditt er ikke benyttet ved årsslutt.

Note 5 Aksjekapital

Aksjekapitalen i Selskapslokaler AS pr. 31.12.23 består av 105 aksjer pålydende kr. 1 000,- totalt aksjekapital kr. 105 000,-.

Wang Johansen AS eier pr 31.12.23 100 % av aksjene som er 105 aksjer.

Selskapet har et lån til morselskap på kr. 1 310 440 . Fordringer er ikke belastet med renter.

Alle aksjene har lik stemmerett.

SELSKAPSLOKALER AS