



ÅRSREGNSKAPET FOR REGNSKAPSÅRET 2019 - GENERELL INFORMASJON

Enheten

Organisasjonsnummer: 982 272 092
Organisasjonsform: Norskreg. utenlandsk foretak
Foretaksnavn: BRING PARCELS AB
Forretningsadresse: Alfasetveien 24
0668 OSLO

Regnskapsår

Årsregnskapets periode: 01.01.2019 - 31.12.2019

Konsern

Morselskap i konsern: Nei

Regnskapsregler

Regler for små foretak benyttet: Ja
Benyttet ved utarbeidelsen av årsregnskapet til selskapet: Regnskapslovens alminnelige regler

Årsregnskapet fastsatt av kompetent organ

Bekreftet av representant for selskapet: Thomas Tscherning
Dato for fastsettelse av årsregnskapet: 04.05.2020

Grunnlag for avgivelse

År 2019: Årsregnskapet er elektronisk innlevert
År 2018: Tall er hentet fra elektronisk innlevert årsregnskap fra 2019

Det er ikke krav til at årsregnskapet m.v. som sendes til Regnskapsregisteret er undertegnet. Kontrollen på at dette er utført ligger hos revisor/enhetens øverste organ. Sikkerheten ivaretas ved at innsender har rolle/rettighet for innsending av årsregnskapet via Altinn, og ved at det bekreftes at årsregnskapet er fastsatt av kompetent organ.

Brønnøysundregistrene, 25.07.2021



Resultatregnskap

Beløp i: NOK	Note	2019	2018
RESULTATREGNSKAP			
Inntekter			
Salgsinntekt	2	214 005 648	220 059 614
Annen driftsinntekt		-6 763	26 171
Sum inntekter		213 998 885	220 085 785
Kostnader			
Varekostnad		175 902 680	197 033 695
Annen driftskostnad	3	24 212 789	22 582 198
Sum kostnader		200 115 469	219 615 893
Driftsresultat		13 883 416	469 892
Finansinntekter og finanskostnader			
Annen renteinntekt	6	294 906	251 572
Annen finansinntekt		3 445 725	4 316 979
Sum finansinntekter		3 740 631	4 568 551
Annen rentekostnad	6	90 812	140 684
Annen finanskostnad		2 079 984	3 739 770
Sum finanskostnader		2 170 796	3 880 454
Netto finans		1 569 835	688 097
Ordinært resultat før skattekostnad		15 453 251	1 157 989
Skattekostnad på ordinært resultat	4	3 121 554	480 970
Ordinært resultat etter skattekostnad		12 331 697	677 019
Årsresultat		12 331 697	677 019
Overføringer og disponeringer			
Overføringer til/fra annen egenkapital	5	12 331 697	677 019
Sum overføringer og disponeringer		12 331 697	677 019



Balanse

Beløp i: NOK	Note	2019	2018
BALANSE - EIENDELER			
Anleggsmidler			
Immaterielle eiendeler			
Sum anleggsmidler		0	0
Omløpsmidler			
Varer			
Fordringer			
Kundefordringer	2	38 535 705	48 869 323
Andre fordringer	7	958 847	2 084 982
Konsernfordringer	6	19 908 250	14 847 610
Sum fordringer		59 402 802	65 801 915
Sum omløpsmidler		59 402 802	65 801 915
SUM EIENDELER		59 402 802	65 801 915
BALANSE - EGENKAPITAL OG GJELD			
Egenkapital			
Innskutt egenkapital			
Opptjent egenkapital			
Annen egenkapital	5	12 331 697	677 019
Sum opptjent egenkapital		12 331 697	677 019
Sum egenkapital		12 331 697	677 019
Gjeld			
Langsiktig gjeld			
Andre avsetninger for forpliktelser		595 903	439 276
Sum avsetninger for forpliktelser		595 903	439 276
Annen langsiktig gjeld			



Balanse

Beløp i: NOK	Note	2019	2018
Sum langsiktig gjeld		595 903	439 276
Kortsiktig gjeld			
Leverandørgjeld	2	6 904 571	12 085 624
Betalbar skatt	4	3 121 554	480 970
Annen kortsiktig gjeld	8	36 449 077	52 119 026
Sum kortsiktig gjeld		46 475 202	64 685 620
Sum gjeld		47 071 105	65 124 896
SUM EGENKAPITAL OG GJELD		59 402 802	65 801 915



Brønnøysundregistrene

ÅRSREGNSKAP FOR REGNSKAPSÅRET 2019 - GENERELL INFORMASJON

Journalnummer: 2020 835372

Enheten

Organisasjonsnummer: 982 272 092
Organisasjonsform: Norskreg. utenlandsk foretak
Foretaksnavn: BRING PARCELS AB
Forretningsadresse: Alfasetveien 24
0668 OSLO

Regnskapsår

Årsregnskapets periode: 01.01.2019 - 31.12.2019

Konsern

Morselskap i konsern: Nei

Regnskapsregler

Regler for små foretak benyttet: Ja
Benyttet ved utarbeidelsen av
årsregnskapet til selskapet: Regnskapslovens alminnelige regler

Årsregnskapet fastsatt av kompetent organ

Bekreftet av representant for selskapet: Thomas Tscherning
Dato for fastsettelse av årsregnskapet: 04.05.2020

Grunnlag for avgivelse

År 2019: Årsregnskap er elektronisk innlevert.
År 2018: Tall er hentet fra elektronisk innlevert årsregnskap fra 2019.

Det er ikke krav til at årsregnskapet m.v. som sendes til Regnskapsregisteret er undertegnet. Kontrollen på at dette er utført ligger hos revisor/enhetens øverste organ. Sikkerheten ivaretas ved at innsender har rolle/rettighet for innsending av årsregnskapet via Altinn, og ved at det bekreftes at årsregnskapet er fastsatt av kompetent organ.

Brønnøysundregistrene, 19.09.2020

Brønnøysundregistrene

Postadresse: Postboks 900, 8910 Brønnøysund
Telefoner: Opplysningstelefonen 75 00 75 00 Administrasjonen 75 00 75 09 Telefaks 75 00 75 05
E-post: fimapost@brreg.no Internett: www.brreg.no
Organisasjonsnummer: 974 760 673



Organisasjonsnr: 982 272 092
BRING PARCELS AB

RESULTATREGNSKAP

Beløp i: NOK	Note	2019	2018
RESULTATREGNSKAP			
Inntekter			
Salgsinntekt	2	214 005 648	220 059 614
Annen driftsinntekt		-6 763	26 171
Sum inntekter		213 998 885	220 085 785
Kostnader			
Varekostnad		175 902 680	197 033 695
Annen driftskostnad	3	24 212 789	22 582 198
Sum kostnader		200 115 469	219 615 893
Driftoresultat		13 883 416	469 892
Finansinntekter og finanskostnader			
Annen renteinntekt	6	294 906	251 572
Annen finansinntekt		3 445 725	4 316 979
Sum finansinntekter		3 740 631	4 568 551
Annen rentekostnad	6	90 812	140 684
Annen finanskostnad		2 079 984	3 739 770
Sum finanskostnader		2 170 796	3 880 454
Netto finans		1 569 835	688 097
Ordinært resultat før skattekostnad			
Skattekostnad på ordinært resultat	4	3 121 554	480 970
Ordinært resultat etter skattekostnad		12 331 697	677 019
Årsresultat		12 331 697	677 019
Overføringer og disponeringer			
Overføringer til/fra annen egenkapital	5	12 331 697	677 019
Sum overføringer og disponeringer		12 331 697	677 019



Organisasjonsnr: 982 272 092
BRING PARCELS AB

BALANSE

Beløp i: NOK Note 2019 2018

BALANSE - EIENDELER

Anleggsmidler
Immaterielle eiendeler

Sum anleggsmidler 0 0

Omløpemidler
Varer

Fordringer

Kundefordringer 2 38 535 705 48 869 323

Andre fordringer 7 958 847 2 084 982

Konsernfordringer 6 19 908 250 14 847 610

Sum fordringer 59 402 802 65 801 915

Sum omløpemidler 59 402 802 65 801 915

SUM EIENDELER 59 402 802 65 801 915

BALANSE - EGENKAPITAL OG GJELD

Egenkapital
Innskutt egenkapital

Opptjent egenkapital

Annen egenkapital 5 12 331 697 677 019

Sum opptjent egenkapital 12 331 697 677 019

Sum egenkapital 12 331 697 677 019

Gjeld

Langsiktig gjeld

Andre avsetninger for
forpliktelser 595 903 439 276

Sum avsetninger for
forpliktelser 595 903 439 276

Annen langsiktig gjeld

Sum langsiktig gjeld 595 903 439 276

Kortsiktig gjeld

Leverandørgjeld 2 6 904 571 12 085 624

Betalbar skatt 4 3 121 554 480 970

Annen kortsiktig gjeld 8 36 449 077 52 119 026

Sum kortsiktig gjeld 46 475 202 64 685 620

Sum gjeld 47 071 105 65 124 896



SUM EGENKAPITAL OG GJELD

59 402 802

65 801 915



Organisasjonnr: 982 272 092
BRING PARCELS AB

NOTEOPPLYSNINGER - SELSKAP - alle poster oppgitt i hele tall

Note
1

Regnskapsprinsipper
Årsregnskapet er satt opp etter regnskapsloven. Regnskapsreglene for små foretak er fulgt.

Note
3

Lønn og ytelser

<u>Lønn</u>	<u>Årets</u>	<u>Fjorårets</u>
	0.00	0.00
<u>Arbeidsgiveravgift</u>	<u>Årets</u>	<u>Fjorårets</u>
	0.00	0.00
<u>Pensjonskostnader</u>	<u>Årets</u>	<u>Fjorårets</u>
	0.00	0.00
<u>Andre ytelser</u>	<u>Årets</u>	<u>Fjorårets</u>
	0.00	0.00
<u>Sum lønnskostnader</u>	<u>Årets</u>	<u>Fjorårets</u>
	0.00	0.00

Note
3

Ytelser til ledende personer
Er det gitt ytelser til ledende person: Nei

Ytelser til daglig leder

<u>Ytelser</u>	<u>Lønn</u>	<u>Pensj.forpl.</u>	<u>Andre godtgj.</u>
----------------	-------------	---------------------	----------------------

Note
3

Ytelser til revisjon

<u>Revisjon</u>	<u>Årets</u>	<u>Fjorårets</u>
-----------------	--------------	------------------



23000.00 23000.00

<u>Sum godtgjørelse til revisor</u>	<u>Årets</u>	<u>Fjorårets</u>
	23000.00	23000.00

Note
3

Antall årsverk i regnskapsåret

Virksomheten har hatt følgende antall årsverk:
0.00

Note

Lån og sikkerhetsstillelse til ledende personer og aksjeeiere

Er det gitt lån eller sikkerhetsstillelse til ledende personer: Nei

Note
4

Skattekostnad

Resultatført skatt på ordinært resultat

<u>Betalbar skatt</u>	<u>Årets</u>	<u>Fjorårets</u>
	3121554.00	480970.00

<u>Skattekostnad ordinært resultat</u>	<u>Årets</u>	<u>Fjorårets</u>
	3121554.00	480970.00

Skattepliktig inntekt

<u>Ordinært resultat før skatt</u>	<u>Årets</u>	<u>Fjorårets</u>
	15453251.00	1157989.00

<u>Permanente forskjeller</u>	<u>Årets</u>	<u>Fjorårets</u>
	-30273.00	-9348.00

<u>Endring i midlertidige forskjeller</u>	<u>Årets</u>	<u>Fjorårets</u>
	-1234096.00	942532.00

<u>Skattepliktig inntekt</u>	<u>Årets</u>	<u>Fjorårets</u>
	14188882.00	2091173.00

Betalbar skatt i balansen

<u>Betalbar skatt på årets resultat</u>	<u>Årets</u>	<u>Fjorårets</u>
	3121554.00	480970.00

<u>Sum betalbar skatt i balansen</u>	<u>Årets</u>	<u>Fjorårets</u>
	3121554.00	480970.00

Note
4



Midlertidige forskjeller - utsatt skatt/skattefordel

<u>Anleggsmidler</u>	<u>Startdato</u>	<u>Sluttdato</u>	<u>Endring</u>
	-56455.00	-45164.00	-11291.00
<u>Andre forskjeller</u>	<u>Startdato</u>	<u>Sluttdato</u>	<u>Endring</u>
	-1214475.00	8330.00	-1222805.00
<u>Netto forskjeller</u>	<u>Startdato</u>	<u>Sluttdato</u>	<u>Endring</u>
	-1270930.00	-36834.00	-1234096.00
<u>Sum midlertidige forskj.</u>	<u>Startdato</u>	<u>Sluttdato</u>	<u>Endring</u>
	-1270930.00	-36834.00	-1234096.00
<u>Utsatt skattefordel 31.12.</u>	<u>Startdato</u>	<u>Sluttdato</u>	<u>Endring</u>
	-279605.00	-8103.00	271502.00

Note
2

Kundefordringer

<u>Kundefordringer til pålydende 31.12.</u>	<u>Årets</u>	<u>Fjorårets</u>
	29002847.00	34328633.00
<u>Andre forskjeller</u>	<u>Årets</u>	<u>Fjorårets</u>
	9879975.00	15836206.00
<u>Avsetning til tap</u>	<u>Årets</u>	<u>Fjorårets</u>
	-347117.00	-1295516.00
<u>Kundefordringer 31.12.</u>	<u>Årets</u>	<u>Fjorårets</u>
	38535705.00	48869323.00
<u>Årets endring i delkrederavsetning</u>	<u>Årets</u>	<u>Fjorårets</u>
	948399.00	-970491.00
<u>Årets konstaterte tap på fordringer</u>	<u>Årets</u>	<u>Fjorårets</u>
	-798415.00	-193587.00
<u>Tap på fordringer</u>	<u>Årets</u>	<u>Fjorårets</u>
	149984.00	-1164078.00

Note
5

Egenkapital

Aksjekapital er forkortet til: "Aksjekap"

Annen innskutt egenkapital er forkortet til: "A.innsk.EK"

Egenkapital

Opptjent egenkapital er forkortet til: "Opptj.EK"



<u>Egenkap. 31.12. forrige år</u>	<u>Opptj.EK</u>	<u>Udekket tap</u>	<u>Sum</u>
	677019.00		
<u>Årsresultat</u>	<u>Opptj.EK</u>	<u>Udekket tap</u>	<u>Sum</u>
	12331697.00		
<u>Andre endringer</u>	<u>Opptj.EK</u>	<u>Udekket tap</u>	<u>Sum</u>
	-677019.00		
<u>Egenkapital 31.12.</u>	<u>Opptj.EK</u>	<u>Udekket tap</u>	<u>Sum</u>
	12331697.00		



Building a better
working world

Statsautoriserte revisorer
Ernst & Young AS

Dronning Eufemias gate 6A, NO-0191 Oslo
Postboks 1156 Sentrum, NO-0107 Oslo

Foretaksregisteret: NO 976 389 387 MVA
Tlf: +47 24 00 24 00

Fax:

www.ey.no

Medlemmer av Den norske revisorforening

UAVHENGIG REVISORS BERETNING

Til styret i Bring Parcels AB NUF

Uttalelse om revisjonen av årsregnskapet

Konklusjon

Vi har revidert årsregnskapet for Bring Parcels AB NUF som består av balanse per 31. desember 2019, resultatregnskap og kontantstrømoppstilling for regnskapsåret avsluttet per denne datoen, og en beskrivelse av vesentlige anvendte regnskapsprinsipper og andre noteopplysninger.

Etter vår mening er årsregnskapet avgitt i samsvar med lov og forskrifter og gir et rettviseende bilde av selskapets finansielle stilling per 31. desember 2019, og av dets resultater og kontantstrømmer for regnskapsåret avsluttet per denne datoen i samsvar med regnskapslovens regler og god regnskapsskikk i Norge.

Grunnlag for konklusjonen

Vi har gjennomført revisjonen i samsvar med lov, forskrift og god revisjonsskikk i Norge, herunder de internasjonale revisjonsstandardene (ISA-ene). Våre oppgaver og plikter i henhold til disse standardene er beskrevet i avsnittet *Revisors oppgaver og plikter ved revisjonen av årsregnskapet*. Vi er uavhengige av selskapet i samsvar med de relevante etiske kravene i Norge knyttet til revisjon slik det kreves i lov og forskrift. Vi har også overholdt våre øvrige etiske forpliktelser i samsvar med disse kravene. Etter vår oppfatning er innhentet revisjonsbevis tilstrekkelig og hensiktsmessig som grunnlag for vår konklusjon.

Øvrig informasjon

Øvrig informasjon omfatter informasjon i selskapets årsrapport bortsett fra årsregnskapet og den tilhørende revisjonsberetningen. Styret og daglig leder (ledelsen) er ansvarlig for den øvrige informasjonen. Vår uttalelse om revisjonen av årsregnskapet dekker ikke den øvrige informasjonen, og vi attesterer ikke den øvrige informasjonen.

I forbindelse med revisjonen av årsregnskapet er det vår oppgave å lese den øvrige informasjonen med det formål å vurdere hvorvidt det foreligger vesentlig inkonsistens mellom den øvrige informasjonen og årsregnskapet eller kunnskap vi har opparbeidet oss under revisjonen, eller hvorvidt den tilsynelatende inneholder vesentlig feilinformasjon. Dersom vi konkluderer med at den øvrige informasjonen inneholder vesentlig feilinformasjon, er vi pålagt å rapportere det. Vi har ingenting å rapportere i så henseende.

Ledelsens ansvar for årsregnskapet

Ledelsen er ansvarlig for å utarbeide årsregnskapet i samsvar med lov og forskrifter, herunder for at det gir et rettviseende bilde i samsvar med regnskapslovens regler og god regnskapsskikk i Norge. Ledelsen er også ansvarlig for slik intern kontroll som den finner nødvendig for å kunne utarbeide et årsregnskap som ikke inneholder vesentlig feilinformasjon, verken som følge av misligheter eller feil.

Ved utarbeidelsen av årsregnskapet må ledelsen ta standpunkt til selskapets evne til fortsatt drift og opplyse om forhold av betydning for fortsatt drift. Forutsetningen om fortsatt drift skal legges til grunn for årsregnskapet med mindre ledelsen enten har til hensikt å avvike selskapet eller legge ned virksomheten, eller ikke har noe annet realistisk alternativ.

Revisors oppgaver og plikter ved revisjonen av årsregnskapet

Vårt mål er å oppnå betryggende sikkerhet for at årsregnskapet som helhet ikke inneholder vesentlig feilinformasjon, verken som følge av misligheter eller feil, og å avgi en revisjonsberetning som inneholder vår konklusjon. Betryggende sikkerhet er en høy grad av sikkerhet, men ingen garanti for at en revisjon utført i samsvar med lov, forskrift og god revisjonsskikk i Norge, herunder ISA-ene, alltid vil avdekke vesentlig feilinformasjon. Feilinformasjon kan skyldes misligheter eller feil og er å anse som vesentlig



Building a better
working world

dersom den enkeltvis eller samlet med rimelighet kan forventes å påvirke de økonomiske beslutningene som brukerne foretar på grunnlag av årsregnskapet.

Som del av en revisjon i samsvar med lov, forskrift og god revisjonsskikk i Norge, herunder ISA-ene, utøver vi profesjonelt skjønn og utviser profesjonell skepsis gjennom hele revisjonen. I tillegg

- ▶ identifiserer og anslår vi risikoen for vesentlig feilinformasjon i årsregnskapet, enten det skyldes misligheter eller feil. Vi utformer og gjennomfører revisjonshandlinger for å håndtere slike risikoer, og innhenter revisjonsbevis som er tilstrekkelig og hensiktsmessig som grunnlag for vår konklusjon. Risikoen for at vesentlig feilinformasjon som følge av misligheter ikke blir avdekket, er høyere enn for feilinformasjon som skyldes feil, siden misligheter kan innebære samarbeid, forfalskning, bevisste utelatelser, uriktige fremstillinger eller overstyring av intern kontroll;
- ▶ opparbeider vi oss en forståelse av den interne kontrollen som er relevant for revisjonen, for å utforme revisjonshandlinger som er hensiktsmessige etter omstendighetene, men ikke for å gi uttrykk for en mening om effektiviteten av selskapets interne kontroll;
- ▶ vurderer vi om de anvendte regnskapsprinsippene er hensiktsmessige og om regnskapsestimaterne og tilhørende noteopplysninger utarbeidet av ledelsen er rimelige;
- ▶ konkluderer vi på om ledelsens bruk av fortsatt drift-forutsetningen er hensiktsmessig, og, basert på innhentede revisjonsbevis, hvorvidt det foreligger vesentlig usikkerhet knyttet til hendelser eller forhold som kan skape betydelig tvil om selskapets evne til fortsatt drift. Dersom vi konkluderer med at det foreligger vesentlig usikkerhet, kreves det at vi i revisjonsberetningen henleder oppmerksomheten på tilleggsopplysningene i årsregnskapet. Hvis slike tilleggsopplysninger ikke er tilstrekkelige, må vi modifisere vår konklusjon. Våre konklusjoner er basert på revisjonsbevis innhentet frem til datoen for revisjonsberetningen. Etterfølgende hendelser eller forhold kan imidlertid medføre at selskapets evne til fortsatt drift ikke lenger er til stede;
- ▶ vurderer vi den samlede presentasjonen, strukturen og innholdet i årsregnskapet, inkludert tilleggsopplysningene, og hvorvidt årsregnskapet gir uttrykk for de underliggende transaksjonene og hendelsene på en måte som gir et rettviseende bilde.

Vi kommuniserer med styret blant annet om det planlagte omfanget av revisjonen, tidspunktet for vårt revisjonsarbeid og eventuelle vesentlige funn i vår revisjon, herunder vesentlige svakheter i den interne kontrollen som vi avdekker gjennom vårt arbeid.

Uttalelse om øvrige lovmessige krav

Konklusjon om årsberetningen

Basert på vår revisjon av årsregnskapet som beskrevet ovenfor, mener vi at opplysningene i årsberetningen om årsregnskapet, forutsetningen om fortsatt drift og forslaget til disponering av resultatet er konsistente med årsregnskapet og i samsvar med lov og forskrifter.

Konklusjon om registrering og dokumentasjon

Basert på vår revisjon av årsregnskapet som beskrevet ovenfor, og kontrollhandlinger vi har funnet nødvendige i henhold til internasjonal standard for attestasjonsoppdrag (ISAE) 3000 «Attestasjonsoppdrag som ikke er revisjon eller forenklet revisorkontroll av historisk finansiell informasjon», mener vi at ledelsen har oppfylt sin plikt til å sørge for ordentlig og oversiktlig registrering og dokumentasjon av selskapets regnskapsopplysninger i samsvar med lov og god bokføringskikk i Norge.

Oslo, 2. juni 2020
ERNST & YOUNG AS

Revisjonsberetningen er signert elektronisk

Petter Helseth
statsautorisert revisor

Uavhengig revisors beretning - Bring Parcels AB NUF

A member firm of Ernst & Young Global Limited

Perneo Dokumentnøkkel: TQD64-24C8J-OGEBW-CE12A-JIM1Z-UNJ67



PENNEO

Signaturene i dette dokumentet er juridisk bindende. Dokument signert med "Penneo™ - sikker digital signatur".
De signerende parter sin identitet er registrert, og er listet nedenfor.

"Med min signatur bekrefter jeg alle datoer og innholdet i dette dokument."

Petter Helseth

Statsautorisert revisor

På vegne av: Ernst & Young AS

Serienummer: 9578-5999-4-1454453

IP: 145.62.xxx.xxx

2020-06-02 13:25:31Z



Penneo DokumentInokkelt: TQD64-24C8J-OGEBW-CE12A-JIM1Z-UNJ67

Dokumentet er signert digitalt, med **Penneo.com**. Alle digitale signatur-data i dokumentet er sikret og validert av den datamaskin-utregnede hash-verdien av det opprinnelige dokument. Dokumentet er låst og tids-stemplet med et sertifikat fra en betrodd tredjepart. All kryptografisk bevis er integrert i denne PDF, for fremtidig validering (hvis nødvendig).

Hvordan bekrefter at dette dokumentet er originalen?

Dokumentet er beskyttet av ett Adobe CDS sertifikat. Når du åpner dokumentet i

Adobe Reader, skal du kunne se at dokumentet er sertifisert av **Penneo e-signature service <penneo@penneo.com>**. Dette garanterer at innholdet i dokumentet ikke har blitt endret.

Det er lett å kontrollere de kryptografiske beviser som er lokalisert inne i dokumentet, med Penneo validator - <https://penneo.com/validate>



Årsregnskap 2019 Bring Parcels AB NUF

Styrets årsberetning
Resultatregnskap
Balanse
Kontantstrøm
Noter til regnskapet

Org.nr.: 982 272 092



Bring Parcels AB NUF

982 272 092

Årsberetning 2019 for Bring Parcels AB - Norsk avdeling av Utenlandsk Foretak (NUF)

Styret og daglig leder for Bring Parcels AB NUF (org.nr.982 272 092) gir med dette følgende årsberetning.

Virksomhetens art

Bring Parcels AB er et selskap som håndterer internasjonale pakketransporter. Vårt primære marked er Norden. Selskapet har sitt styre og hovedkontor i Stockholm, med avdelinger i København, Oslo, Helsinki og Stockholm.

Avdelingenes hovedoppgave er å følge opp og støtte Bring Parcels ABs virksomhet i Norge, Sverige, Danmark og Finland. I Norge kjøper Bring Parcels AB NUF tilnærmet alle fortollings- og produksjonstjenester fra Posten Norge AS. Salget gjøres av selgere ansatt i Posten Norge AS.

Viktige hendelser

Bring Parcels AB NUF har siden 2018 hatt en lavere omsetning enn tidligere fordi att ansvaret for C2C-virksomheten ble flyttet fra Bring Parcels NUF till Posten Norge AS.

Konkurransesituasjonen i vårt marked er tøff. Spesielt PostNord er en meget aktiv og sterk aktør i markedet. Dette merkes godt både ved deres aktivitet og prissetting ut mot kunder. De viktigste aktørene ellers er; DHL (Deutsche Post World Net), DPD som tilbys av Posten Sverige/DFDS, Schenker, UPS og TNT.

Bring Parcels AB NUF, i likhet med våre konkurrenter, opplever en ubalanse mellom eksport og import. Eksportvolumene står for en liten andel av de totale volumene som produseres innen rammen for Bring Parcels AB NUF. Denne ubalansen reflekter det faktum at Norge eksporterer råvarer og importerer ferdigvarer.

Rettsvisende oversikt over utvikling og resultat

Bring Parcels AB NUF inntekter gikk ned fra NOK 220,0 mill i 2018 till NOK 214,0 mill i 2019, som følge av lavere volymer fra Adlibris, Vetzoo og Active Brands. Volymnedgangen ble noe motvirket av god vekst hos eksisterende kunder bl.a. Cocopanda, Elkjøp og Power. Prispresset i markedet har påvirket resultatet negativt. Netto kontantstrøm fra operasjonelle aktiviteter ble i 2019 -4,4 mill mot 29,2 mill 2018. Likviditetsbeholdningen per 31.12.2019 var NOK 19 908 tusen.

Side 2



Bring Parcels AB NUF

982 272 092

Fortsatt drift

Forutsetning om fortsatt drift er lagt til grunn for avleggelse av regnskapet. Styret og administrerende direktør bekrefter at forutsetning er tilstede.

Likestilling og personale

Bring Parcels AB NUF har ingen ansatte. Styret består av 7 personer, hvorav 2 er kvinner.

Ytre miljø

Bring Parcels AB NUF som transportbedrift har påvirkning på miljøet gjennom kjøp av transporttjenester fra underleverandører. Selskapet har utviklet en miljøpolitikk som har som hovedmål å redusere skadelige utslipp av blant annet CO2. Et utslag av dette er at selskapet knytter till sig underleverandører med biler som tilfredsstiller EURO 5 klassifisering og har sjåfører med adekvat opplæring innen miljø. Fra et miljøhensyn har selskapet også som mål å frakte mer pakker per bil/transport mellom Norge og i første rekke Sverige. Bring Parcels AB NUF benytter lastebiler med total lengde på 25,25 meter (standard er 18 meter) mellom Postens godssenter i Oslo og terminaler i Sverige.

Andre forhold

Styret kjenner ikke til noen forhold av viktighet for å bedømme selskapets stilling og resultat som ikke fremgår av regnskapet og balansen med noter. Det er heller ikke etter regnskapsårets utgang inntrådt forhold som etter styrets syn har betydning ved bedømmelse av regnskapet.

Fremtidsutsikter

I 2020 vil Bring Parcels AB NUF fortsette arbeidet med å øke lønnsomheten, beholde og ta nye markedsandeler samt å videreutvikle sine produkter og tjenester. Bring Parcels AB NUF vil fokusere på leveringspresisjon og kvalitet i alle deler av produksjonsprosessene og videreutvikling av interne prosesser med sikte på effektivisering av økonomi og produksjonssystemer.

Hendelser etter balansedagen uten regnskapsmessig konsekvens

I mars 2020 erklærte verdens helseorganisasjons (WHO) COVID 19 (koronaviruset) som en Pandemi. Pandemien spredte seg fra Kina til store deler av verden og påvirker alle deler av samfunnet sterkt. Det ble innført strenge restriksjoner for befolkningen i Norge. Situasjonen vil føre til lavere aktivitet og volumfall. Dette vil påvirke selskapets omsetning og drift negativt. Selskapet har en likviditetsreserve på mer enn NOK 19 mill. Det er antatt at situasjonen vil være av forbigående karakter og at omsetning og resultat på lang sikt ikke endres vesentlig. Det vil først være ved langvarig fall i omsetning og resultat at markedsverdi på investeringer blir vesentlig påvirket.

Finansiell risiko

Selskapet er ikke utsatt for renterisiko. Selskapet har ingen rentebærende gjeld. Selskapet har ingen likviditetsrisiko.

Side 3



Bring Parcels AB NUF

982 272 092

Forslag til anvendelse av overskudd

I 2019 hadde selskapet et overskudd etter skattekostnad på NOK 12 331 697 som foreslås disponert slik:

Overført til akkumulert resultat NOK 12 331 697

Med den utviklingen vi nå er inne i, ligger etter styrets oppfatning forholdene godt til rette for videre drift og utvikling.

Oslo, den 04.05.2020

Thomas Tscherning
Styrets leder

Hilde Rud
Styremedlem

Björn Hellqvist
Styremedlem

Steinar Haugen
Styremedlem

Michael Weini
Styremedlem

Per Öhagen
Styremedlem

Jessica Schocher
SACO (Arbeidstakkerrepresentant)



Bring Parcels AB NUF

982 272 092

Forslag til anvendelse av overskudd

I 2019 hadde selskapet et overskudd etter skattekostnad på NOK 12 331 697 som foreslås disponert slik:

Overført til akkumulert resultat NOK 12 331 697

Med den utviklingen vi nå er inne i, ligger etter styrets oppfatning forholdene godt til rette for videre drift og utvikling.


Oslo, den 04.05.2020

Thomas Tscherning
Styrets leder

Hilde Rud
Styremedlem


Björn Hellqvist
Styremedlem

Steinar Haugen
Styremedlem


Michael Weini
Styremedlem

Per Öhagen
Styremedlem

Jessica Schocher
SACO (Arbeidstakkerrepresentant)



Årsregnskapet er utarbeidet i henhold til regnskapsloven av 1998 og regnskapsforskriften av 2000. Regnskapet er basert på opplysninger fra virksomheten og er kontrollert av revisor. Regnskapet er utarbeidet i henhold til regnskapsloven av 1998 og regnskapsforskriften av 2000. Regnskapet er basert på opplysninger fra virksomheten og er kontrollert av revisor.



Bring Parcels AB NUF

982 272 092

Forslag til anvendelse av overskudd

I 2019 hadde selskapet et overskudd etter skattekostnad på NOK 12 331 697 som foreslås disponert slik:

Overført til akkumulert resultat NOK 12 331 697

Med den utviklingen vi nå er inne i, ligger etter styrets oppfatning forholdene godt til rette for videre drift og utvikling.

Oslo, den 04.05.2020

Thomas Tscherning
Styrets leder

Hilde Rud
Styremedlem

Björn Hellqvist
Styremedlem


Steinar Haugen
Styremedlem

Michael Weinl
Styremedlem

Per Öhagen
Styremedlem

Jessica Schocher
SACO (Arbeidstakkerrepresentant)



Årsregnskap 2019 for 982272092



Bring Parcels AB NUF

982 272 092

Forslag til anvendelse av overskudd

I 2019 hadde selskapet et overskudd etter skattekostnad på NOK 12 331 697 som foreslås disponert slik:

Overført til akkumulert resultat NOK 12 331 697

Med den utviklingen vi nå er inne i, ligger etter styrets oppfatning forholdene godt til rette for videre drift og utvikling.

Oslo, den 04.05.2020

Thomas Tscherning
Styrets leder

Hilde Rud
Styremedlem

Björn Hellqvist
Styremedlem

Steinar Haugen
Styremedlem

Michael Weini
Styremedlem

Per Öhagen
Styremedlem

Jessica Schocher
SACO (Arbeidstakkerrepresentant)



Årsregnskap regnskapsåret 2019 for 982272092



Resultatregnskap			
Bring Parcels AB NUF			
	Note	2019	2018
Driftsinntekter og driftskostnader			
Salgsinntekt	2	214 005 648	220 059 614
Annen driftsinntekt		-6 763	26 171
Sum driftsinntekter		213 998 885	220 085 786
Varekostnad		175 902 680	197 033 695
Annen driftskostnad	3	24 212 789	22 582 199
Sum driftskostnader		200 115 469	219 615 894
Driftsresultat		13 883 416	469 892
Finansinntekter og finanskostnader			
Annen renteinntekt	6	294 906	251 572
Annen finansinntekt		3 445 725	4 316 979
Annen rentekostnad	6	90 812	140 684
Annen finanskostnad		2 079 984	3 739 770
Resultat av finansposter		1 569 835	688 097
Ordinært resultat før skattekostnad		15 453 251	1 157 989
Skattekostnad på ordinært resultat	4	3 121 554	480 970
Ordinært resultat		12 331 697	677 019
Årsresultat		12 331 697	677 019
Overføringer			
Øverført til akkumulert resultat	5	12 331 697	677 019
Sum overføringer		12 331 697	677 019





Balanse			
Bring Parcels AB NUF			
Eiendeler	Note	2019	2018
Anleggsmidler			
Sum anleggsmidler		0	0
Omløpsmidler			
Fordringer			
Kundefordringer	2	38 535 705	48 869 323
Fordring konsernkonto	6	19 908 250	14 847 610
Andre kortsiktige fordringer	7	958 847	2 084 982
Sum fordringer		59 402 803	65 801 916
Sum omløpsmidler		59 402 803	65 801 916
Sum eiendeler		59 402 803	65 801 916

Bring Parcels AB NUF

Side 6

23



Balanse			
Bring Parcels AB NUF			
	Note	2019	2018
Egenkapital og gjeld			
Innskutt egenkapital			
Opptjent egenkapital			
Akkumulerte resultater	5	12 331 697	677 019
Sum opptjent egenkapital		12 331 697	677 019
Sum egenkapital		12 331 697	677 019
Gjeld			
Avsetning for forpliktelser			
Andre avsetninger for forpliktelser		595 903	439 276
Sum avsetning for forpliktelser		595 903	439 276
Kortsiktig gjeld			
Leverandørgjeld	2	6 904 571	12 085 624
Betalbar skatt	4	3 121 554	480 970
Annen kortsiktig gjeld	8	36 449 078	52 119 026
Sum kortsiktig gjeld		46 475 203	64 685 620
Sum gjeld		47 071 106	65 124 896
Sum egenkapital og gjeld		59 402 803	65 801 916
Oslo, 04.05.2020 Styret i Bring Parcels AB NUF			
_____ Thomas Tscherning styreleder	_____  Bjørn Hellqvist styremedlem	_____ Hilde Rud styremedlem	
_____ Steinar Haugen styremedlem	_____  Michael Weini styremedlem	_____ Per Öhagen styremedlem	
_____ Jessica Schocher SACO (Arbeidstakkerrepresentant)			
Bring Parcels AB NUF			Side 7



.....



Balans

Bring Parcels AB NUF


Egenkapital og gjeld	Note	2019	2018
Innskutt egenkapital			
Opptjent egenkapital			
Akkumulerte resultater	5	12 331 697	677 019
Sum opptjent egenkapital		12 331 697	677 019
Sum egenkapital		12 331 697	677 019
Gjeld			
Avsetning for forpliktelser			
Andre avsetninger for forpliktelser		595 903	439 276
Sum avsetning for forpliktelser		595 903	439 276
Kortsiktig gjeld			
Leverandørgjeld	2	6 904 571	12 085 624
Betalbar skatt	4	3 121 554	480 970
Annen kortsiktig gjeld	8	36 449 078	52 119 026
Sum kortsiktig gjeld		46 475 203	64 685 620
Sum gjeld		47 071 106	65 124 896
Sum egenkapital og gjeld		59 402 803	65 801 916

Oslo, 04.05.2020
Styret i Bring Parcels AB NUF

Thomas Tscherning
styreleder

Björn Hellqvist
styremedlem

Hilde Rud
styremedlem



Steinar Haugen
styremedlem

Michael Weini
styremedlem

Per Öhagen
styremedlem

Jessica Schocher
SACO (Arbeidstakkerrepresentant)


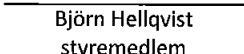
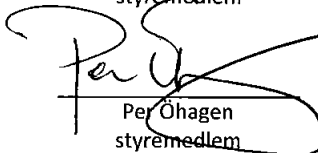

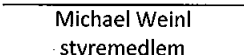
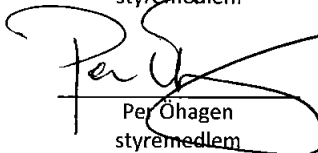



Balanse			
Bring Parcels AB NUF			
Egenkapital og gjeld	Note	2019	2018
Innskutt egenkapital			
Opptjent egenkapital			
Akkumulerte resultater	5	12 331 697	677 019
Sum opptjent egenkapital		12 331 697	677 019
Sum egenkapital		12 331 697	677 019
Gjeld			
Avsetning for forpliktelseser			
Andre avsetninger for forpliktelseser		595 903	439 276
Sum avsetning for forpliktelseser		595 903	439 276
Kortsiktig gjeld			
Leverandørgjeld	2	6 904 571	12 085 624
Betalbar skatt	4	3 121 554	480 970
Annen kortsiktig gjeld	8	36 449 078	52 119 026
Sum kortsiktig gjeld		46 475 203	64 685 620
Sum gjeld		47 071 106	65 124 896
Sum egenkapital og gjeld		59 402 803	65 801 916
Oslo, 04.05.2020 Styret i Bring Parcels AB NUF			
<hr/> Thomas Tscherning styreleder	<hr/> Björn Hellqvist styremedlem	 <hr/> Hilde Rud styremedlem	
<hr/> Steinar Haugen styremedlem	<hr/> Michael Weini styremedlem	<hr/> Per Öhagen styremedlem	
	<hr/> Jessica Schocher SACO (Arbeidstakerepresentant)		
Bring Parcels AB NUF		Side 7	



.....



Balanse			
Bring Parcels AB NUF			
Egenkapital og gjeld	Note	2019	2018
Innskutt egenkapital			
Opptjent egenkapital			
Akkumulerte resultater	5	12 331 697	677 019
Sum opptjent egenkapital		12 331 697	677 019
Sum egenkapital		12 331 697	677 019
Gjeld			
Avsetning for forpliktelser			
Andre avsetninger for forpliktelser		595 903	439 276
Sum avsetning for forpliktelser		595 903	439 276
Kortsiktig gjeld			
Leverandørgjeld	2	6 904 571	12 085 624
Betalbar skatt	4	3 121 554	480 970
Annen kortsiktig gjeld	8	36 449 078	52 119 026
Sum kortsiktig gjeld		46 475 203	64 685 620
Sum gjeld		47 071 106	65 124 896
Sum egenkapital og gjeld		59 402 803	65 801 916
Oslo, 04.05.2020 Styret i Bring Parcels AB NUF			
 Thomas Tscherning styreleder	 Björn Hellqvist styremedlem	 Hilde Rud styremedlem	
 Steinar Haugen styremedlem	 Michael Weini styremedlem	 Per Ohagen styremedlem	
 Jessica Schocher SACO (Arbeidstakkerrepresentant)			
Bring Parcels AB NUF			Side 7

25



Indirekte kontantstrøm			
Bring Parcels AB NUF			
	Note	2019	2018
Kontantstrømmer fra operasjonelle aktiviteter			
Resultat før skattekostnad		15 453 251	1 157 989
Periodens betalte skatt		-480 970	-9 255 755
Endring i kundefordringer		10 333 618	55 140 228
Endring i leverandørgjeld		-5 181 053	-23 705 592
Endring i andre tidsavgrensningsposter		-24 508 467	5 903 191
Netto kontantstrøm fra operasjonelle aktiviteter		-4 383 621	29 240 061
Kontantstrømmer fra finansieringsaktiviteter			
+/- Netto endring i konsernkonto	6	5 060 640	309 329
- Øverføring av egenkapital	5	677 019	29 549 390
Netto kontantstrøm fra finansieringsaktiviteter		4 383 621	-29 240 061
= Netto endring i likvider		0	0

Bring Parcels AB NUF

Side 8

W



Bring Parcels AB NUF

982 272 092

NOTE 1 REGNSKAPSPRINSIPPER

Årsregnskapet er satt opp i samsvar med regnskapsloven. Det er utarbeidet etter norske regnskapsstandarder.

Driftsinntekter og kostnader

Inntektsføring ved salg av tjenester skjer i takt med utførelsen. Andelen av salgsinntekter som knytter seg til fremtidige serviceytelser balanseføres som uopptjent inntekt ved salget og inntektsføres deretter i takt med levering av ytelsene.

Kostnader medtas etter sammenstillingsprinsippet, dvs. at kostnader medtas i samme periode som tilhørende inntekter inntektsføres.

Hovedregel for vurdering og klassifisering av eiendeler og gjeld

Eiendeler bestemt til varig eie eller bruk er klassifisert som anleggsmidler. Andre eiendeler er klassifisert som omløpsmidler. Fordringer som skal tilbakebetales innen et år er uansett klassifisert som omløpsmidler. Ved klassifisering av kortsiktig og langsiktig gjeld er analoge kriterier lagt til grunn.

Anleggsmidler vurderes til anskaffelseskost, men nedskrives til virkelig verdi når verdifallet forventes ikke å være forbigående. Anleggsmidler med begrenset økonomisk levetid avskrives planmessig. Langsiktig gjeld balanseføres til nominelt mottatt beløp på etableringstidspunktet.

Omløpsmidler vurderes til laveste av anskaffelseskost og virkelig verdi. Kortsiktig gjeld balanseføres til nominelt mottatt beløp på etableringstidspunktet.

Enkelte poster er vurdert etter andre regler. Postene det gjelder vil være blant de postene som omhandles nedenfor.

Valuta

Pengeposter i utenlandsk valuta omregnes til balansedagens kurs.

Varige driftsmidler

Varige driftsmidler avskrives over forventet økonomisk levetid. Avskrivningene er som hovedregel fordelt lineært over antatt økonomisk levetid. Direkte vedlikehold av driftsmidler kostnadsføres løpende under driftskostnader, men påkostninger eller forbedringer tillegges driftsmidlets kostpris og avskrives i takt med driftsmiddelet.

Fordringer

Kundefordringer og andre fordringer oppføres til pålydende etter fradrag for avsetning til forventet tap. Avsetning til tap gjøres på grunnlag av en individuell vurdering av de enkelte fordringene. I tillegg gjøres det for øvrige kundefordringer en uspesifisert avsetning for å dekke antatt tap.

Skatt

Skattekostnaden i resultatregnskapet omfatter både periodens betalbare skatt og endring i utsatt skatt. Utsatt skatt er beregnet på grunnlag av de midlertidige forskjeller som eksisterer mellom regnskapsmessige og skattemessige verdier, samt ligningsmessig underskudd til fremføring ved utgangen av regnskapsåret. Skatteøkende og skattereduserende midlertidige forskjeller som reverserer eller kan reversere i samme periode er utlignet og nettoført.

Side 9

2



Bring Parcels AB NUF

982 272 092

NOTE 2 TRANSAKSJONER MED NÆRSTÅENDE (IKKE FILIAL ENHETER)

Motpart	Mor/søster	Salg	Fordring
Posten Norge AS	M	78 800	3 363
Øvrige søsterselskap	S	985 557	39
Sum		1 064 357	3 402

Motpart	Mor/søster	Kostnad	Gjeld
Posten Norge AS	M	71 040 879	-94 358
Øvrige søsterselskap	S	3 006 116	-221 678
Sum		74 046 995	-316 036

Varer og tjenester som kjøpes og selges mellom nærstående selskaper er til markedsmessige vilkår. Fordringer i tabellen er klassifisert under kundefordringer, gjeld i tabellen er klassifisert under leverandørgjeld og annen kortsiktig gjeld.

NOTE 3 LØNNSKOSTNADER, ANTALL ANSATTE, GODTGJØRELSE, LÅN TIL ANSATTE MED MER

I beløpene inngår andel av hovedkvarterets kostnader.

Administrerende direktør i Bring Parcels AB fungerer også som daglig leder for den norske filialen.

Administrerende direktør avlønnes i Sverige, og lønn videreføres forholdsmessig til filialen gjennom kostnadsfordeling og er i regnskap klassifisert som annen driftskostnad. Selskapet har ikke hatt ansatte i 2019 og har således ikke plikt til å innføre tjenstepensjon. Selskapet har ikke utbetalt lønn eller naturalytelser til daglig leder i 2019. Det er ikke gitt lån til daglig leder og det foreligger ikke noen form for sluttavtale knyttet til daglig leder i selskapet.

Det er ikke utbetalt styrehonorar i selskapet i 2019.

Revisor

I 2019 ble det kostnadsført NOK 23 000 till Ernst & Young Norge for teknisk bistand i forbindelse med ligningspapirer og offisielt regnskap.



Bring Parcels AB NUF

982 272 092

NOTE 4 SKATT

Årets skattekostnad	2019	2018
Resultatført skatt på ordinært resultat:		
Betalbar skatt	3 121 554	480 970
Skattekostnad ordinært resultat	3 121 554	480 970
Skattepliktig inntekt:		
Ordinært resultat før skatt	15 453 251	1 157 989
Permanente forskjeller	-30 273	-9 348
Endring Oi midlertidige forskjeller	-1 234 096	942 532
Skattepliktig inntekt	14 188 882	2 091 173
Betalbar skatt i balansen:		
Betalbar skatt på årets resultat	3 121 554	480 970
Sum betalbar skatt i balansen	3 121 554	480 970
Beregning av effektiv skattesats		
Resultat før skatt	15 453 251	1 157 989
Beregnet skatt av resultat før skatt	3 399 715	266 338
Skatteeffekt av permanente forskjeller 22% (23%)	-6 660	-2 150
Skatteeffekt av midlertidige forskjeller 22% (22%)	-271 501	207 357
Effekt av endring av skattesats	0	9 425
Sum	3 121 554	480 970
Effektiv skattesats	20,2 %	41,5 %

Skatteeffekten av midlertidige forskjeller og underskudd til fremføring som har gitt opphav til utsatt skatt og utsatte skattefordeler, spesifisert på typer av midlertidige forskjeller:

	2019	2018	Endring
Varige driftsmidler	-45 164	-56 455	-11 291
Fordringer	8 330	-1 214 475	-1 222 805
Sum	-36 834	-1 270 930	-1 234 096
Grunnlag for beregning av utsatt skatt	-36 834	-1 270 930	-1 234 096
Utsatt skattefordel (22 %)	-8 103	-279 605	271 502
Herav ikke balanseført	-8 103	-279 605	

I henhold til god regnskapsskikk balanseføres ikke utsatt skattefordel.

Side 11

20



Bring Parcels AB NUF **982 272 092**

NOTE 5 EGENKAPITAL

<u>Egenkapital</u>	<u>2019</u>	<u>2018</u>
Opptjent egenkapital pr. 01.01	677 019	29 549 390
Årets resultat	12 331 697	677 019
Overskudd overført eier Bring Parcels AB	-677 019	-29 549 390
<u>Opptjent egenkapital pr. 31.12</u>	<u>12 331 697</u>	<u>677 019</u>

NOTE 6 KONSERNKONTO

Selskapet har konsernkontoavtale. Hovedkonto innehaver er Posten Norge AS. Inntående på konsernbankkonto er pr 31.12.2019 klassifisert under andre fordringer. Inntående på konsernbankkonto per 31.12.2019 utgjør NOK 19 908 250. I annen renteinntekt inngår renteinntekter på konsernkonto med NOK 200 565. I annen rentekostnad inngår rentekostnader på konsernkonto med NOK 90 812.

NOTE 7 ANDRE KORTSIKTIGE FORDRINGER

<u>Andre kortsiktige fordringer fordeler seg på:</u>	<u>2019</u>	<u>2018</u>
Fordring merverdiavgift	254 890	1 466 469
Påløpte inntekter	703 957	618 513
<u>Sum andre fordringer</u>	<u>958 847</u>	<u>2 084 982</u>

NOTE 8 ANNEN KORTSIKTIG GJELD

<u>Annen kortsiktig gjeld fordeler seg på:</u>	<u>2019</u>	<u>2018</u>
Intern kortsiktig gjeld til filialene i Bring Parcels AB	36 043 241	44 411 265
Påløpte kostnader	405 837	7 707 761
<u>Sum annen kortsiktig gjeld</u>	<u>36 449 078</u>	<u>52 119 026</u>

Side 12

apj