



ÅRSREGNSKAPET FOR REGNSKAPSÅRET 2021 - GENERELL INFORMASJON

Enheten

Organisasjonsnummer: 977 390 176
Organisasjonsform: Aksjeselskap
Foretaksnavn: EROS AS
Forretningsadresse: Grønhaugvegen 5
6092 FOSNAVÅG

Regnskapsår

Årsregnskapets periode: 01.01.2021 - 31.12.2021

Konsern

Morselskap i konsern: Ja
Konsernregnskap lagt ved: Nei

Regnskapsregler

Regler for små foretak benyttet: Nei
Benyttet ved utarbeidelsen av årsregnskapet til selskapet: Regnskapslovens alminnelige regler

Årsregnskapet fastsatt av kompetent organ

Bekreftet av representant for selskapet: Per Magne Eggesbø
Dato for fastsettelse av årsregnskapet: 27.06.2022

Grunnlag for avgivelse

År 2021: Årsregnskapet er elektronisk innlevert
År 2020: Tall er hentet fra elektronisk innlevert årsregnskap fra 2021

Det er ikke krav til at årsregnskapet m.v. som sendes til Regnskapsregisteret er undertegnet. Kontrollen på at dette er utført ligger hos revisor/enhetens øverste organ. Sikkerheten ivaretas ved at innsender har rolle/rettighet for innsending av årsregnskapet via Altinn, og ved at det bekreftes at årsregnskapet er fastsatt av kompetent organ.

Brønnøysundregistrene, 30.08.2023



Resultatregnskap

Beløp i: NOK	Note	2021	2020
RESULTATREKNESKAP			
Inntekter			
Salgsinntekt	2	99 548 636	104 142 280
Sum inntekter		99 548 636	104 142 280
Kostnader			
Mannskapskostnad	4, 5	29 179 346	30 484 248
Avskrivning	8, 9	14 366 350	14 359 450
Annen driftskostnad	8	22 521 482	19 132 008
Sum kostnader		66 067 178	63 975 706
Driftsresultat		33 481 458	40 166 574
Finansinntekter og finanskostnader			
Inntekt på investering i tilknyttet selskap	11	9 688 898	6 284 820
Annen finansinntekt	6, 12, 13	4 254 070	3 904 602
Resultat markedsbaserte aksjer o.l.	7, 14	-28 779 393	-14 338 341
Sum finansinntekter		-14 836 425	-4 148 919
Rentekostnad til føretak i same konsern	17	11 661	49 152
Annen finanskostnad		6 650 767	7 159 102
Sum finanskostnader		6 662 428	7 208 254
Netto finans		36 059 933	17 319 509
Ordinært resultat før skattekostnad		69 541 391	57 486 083
Skattekostnad på ordinært resultat	18	7 409 356	8 491 758
Ordinært resultat etter skattekostnad		62 132 035	48 994 325
Årsresultat		62 132 035	48 994 325
Overføringer og disponeringar			
Overføringer annen egenkapital	19	62 132 035	48 994 325
Sum overføringer og disponeringar		62 132 035	48 994 325



Balanse

Beløp i: NOK	Note	2021	2020
BALANSE - EIGEDELAR			
Anleggsmiddel			
Immaterielle egedelar			
Kvoter	9	76 161 850	81 968 900
Sum immaterielle egedelar		76 161 850	81 968 900
Varige driftsmiddel			
Skip, rigger, fly og lignende	8	179 029 800	187 589 100
Sum varige driftsmiddel		179 029 800	187 589 100
Finansielle anleggsmiddel			
Investeringar i dotterselskap	11	118 928 500	118 928 500
Investeringar i tilknytt selskap	11	57 666 076	57 666 076
Investering i aksjer og andeler	12, 13	30 991 301	23 041 168
Andre fordringer	15	70 000	90 000
Sum finansielle anleggsmiddel		207 655 877	199 725 744
Sum anleggsmiddel		462 847 527	469 283 744
Omløpsmiddel			
Varer			
Krav			
Kundefordringer	17	1 039 288	885
Andre fordringer	17, 18	7 994 365	4 425 887
Sum krav		9 033 653	4 426 772
Investeringar			
Marknadsbaserte aksjar	14	89 595 075	84 824 518
Markedsbaserte obligasjonar	14	123 579 253	116 698 698
Sum investeringar		213 174 328	201 523 216
Bankinnskot, kontantar og liknande			
Sum bankinnskot, kontantar og liknande	10	44 247 288	18 208 099
Sum omløpsmiddel		266 455 269	224 158 087



Balanse

Beløp i: NOK	Note	2021	2020
SUM EIGEDLAR		729 302 796	693 441 831
BALANSE - EIGENKAPITAL OG GJELD			
Eigenkapital			
Innskoten eigenkapital			
Aksjekapital	19, 20	662 000	662 000
Overkurs	19	6 392 797	6 392 797
Sum innskoten eigenkapital		7 054 797	7 054 797
Opptent eigenkapital			
Annen egenkapital	19	529 914 401	474 282 366
Sum opptent eigenkapital		529 914 401	474 282 366
Sum eigenkapital		536 969 198	481 337 163
Gjeld			
Langsiktig gjeld			
Utsett skatt	18	30 547 628	30 946 978
Sum avsetjinger for plikter		30 547 628	30 946 978
Anna langsiktig gjeld			
Gjeld til kredittinstitusjonar	15, 16	130 000 000	152 500 000
Øvrig langsiktig gjeld	15, 17	1 607 873	6 584 788
Sum anna langsiktig gjeld		131 607 873	159 084 788
Sum langsiktig gjeld		162 155 501	190 031 766
Kortsiktig gjeld			
Leverandørgjeld		2 718 640	972 664
Betalbar skatt	18	7 808 706	7 821 535
Skyldige offentlige avgifter		11 833 598	11 983 329
Annen kortsiktig gjeld		7 817 153	1 295 374
Sum kortsiktig gjeld		30 178 097	22 072 902
Sum gjeld		192 333 598	212 104 668



Balanse

Beløp i: NOK	Note	2021	2020
SUM EIGENKAPITAL OG GJELD		729 302 796	693 441 831



Brønnøysundregistrene

ÅRSREGNSKAP FOR REGNSKAPSÅRET 2021 - GENERELL INFORMASJON

Journalnummer: 2022 689794

Enheten

Organisasjonsnummer: 977 390 176
Organisasjonsform: Aksjeselskap
Foretaksnavn: EROS AS
Forretningsadresse: Grønhaugvegen 5
6092 FOSNAVÅG

Regnskapsår

Årsregnskapets periode: 01.01.2021 - 31.12.2021

Konsern

Morselskap i konsern: Ja
Konsernregnskap lagt ved: Nei

Regnskapsregler

Regler for små foretak benyttet: Nei
Benyttet ved utarbeidelsen av
årsregnskapet til selskapet: Regnskapslovens alminnelige regler

Årsregnskapet fastsatt av kompetent organ

Bekreftet av representant for selskapet: Per Magne Eggesbø
Dato for fastsettelse av årsregnskapet: 27.06.2022

Grunnlag for avgivelse

År 2021: Årsregnskap er elektronisk innlevert.
År 2020: Tall er hentet fra elektronisk innlevert årsregnskap fra 2021.

Det er ikke krav til at årsregnskapet m.v. som sendes til Regnskapsregisteret er undertegnet. Kontrollen på at dette er utført ligger hos revisor/enhetens øverste organ. Sikkerheten ivaretas ved at innsender har rolle/rettighet for innsending av årsregnskapet via Altinn, og ved at det bekreftes at årsregnskapet er fastsatt av kompetent organ.

Brønnøysundregistrene, 23.07.2022



Organisasjonsnr: 977 390 176
EROS AS

RESULTATREGNSKAP

Beløp i: NOK	Note	2021	2020
RESULTATREKNESKAP			
Inntekter			
Salgsinntekt	2	99 548 636	104 142 280
Sum inntekter		99 548 636	104 142 280
Kostnader			
Mannskapskostnad	4, 5	29 179 346	30 484 248
Avskrivning	8, 9	14 366 350	14 359 450
Annen driftskostnad	8	22 521 482	19 132 008
Sum kostnader		66 067 178	63 975 706
Driftsresultat		33 481 458	40 166 574
Finansinntekter og finanskostnader			
Inntekt på investering i tilknyttet selskap	11	9 688 898	6 284 820
Annen finansinntekt	6, 12, 13	4 254 070	3 904 602
Resultat markedsbaserte aksjer o.l.	7, 14	-28 779 393	-14 338 341
Sum finansinntekter		-14 836 425	-4 148 919
Rentekostnad til foretak i same konsern	17	11 661	49 152
Annen finanskostnad		6 650 767	7 159 102
Sum finanskostnader		6 662 428	7 208 254
Netto finans		36 059 933	17 319 509
Ordinært resultat før skattekostnad		69 541 391	57 486 083
Skattekostnad på ordinært resultat	18	7 409 356	8 491 758
Ordinært resultat etter skattekostnad		62 132 035	48 994 325
Årsresultat		62 132 035	48 994 325
Overføringar og disponeringar			
Overføringer annen egenkapital	19	62 132 035	48 994 325
Sum overføringar og disponeringar		62 132 035	48 994 325



Organisasjonsnr: 977 390 176
EROS AS

BALANSE

Beløp i: NOK	Note	2021	2020
BALANSE - EIGEDELAR			
Anleggsmiddel			
Immaterielle egedelar			
Kvoter	9	76 161 850	81 968 900
Sum immaterielle egedelar		76 161 850	81 968 900
Varige driftsmiddel			
Skip, rigger, fly og lignende	8	179 029 800	187 589 100
Sum varige driftsmiddel		179 029 800	187 589 100
Finansielle anleggsmiddel			
Investeringar i dotterselskap	11	118 928 500	118 928 500
Investeringar i tilknytt selskap	11	57 666 076	57 666 076
Investering i aksjer og andeler	12, 13	30 991 301	23 041 168
Andre fordringer	15	70 000	90 000
Sum finansielle anleggsmiddel		207 655 877	199 725 744
Sum anleggsmiddel		462 847 527	469 283 744
Omløpsmiddel			
Varer			
Krav			
Kundefordringer	17	1 039 288	885
Andre fordringer	17, 18	7 994 365	4 425 887
Sum krav		9 033 653	4 426 772
Investeringar			
Marknadsbaserte aksjar	14	89 595 075	84 824 518
Markedsbaserte obligasjoner	14	123 579 253	116 698 698
Sum investeringar		213 174 328	201 523 216
Bankinnskot, kontantar og liknande			
Sum bankinnskot, kontantar og liknande	10	44 247 288	18 208 099
Sum omløpsmiddel		266 455 269	224 158 087
SUM EIGEDELAR		729 302 796	693 441 831

BALANSE - EIGENKAPITAL OG GJELD



Eigenkapital			
Innskoten eigenkapital			
Aksjekapital	19, 20	662 000	662 000
Overkurs	19	6 392 797	6 392 797
Sum innskoten eigenkapital		7 054 797	7 054 797
Opptent eigenkapital			
Annen egenkapital	19	529 914 401	474 282 366
Sum opptent eigenkapital		529 914 401	474 282 366
Sum eigenkapital		536 969 198	481 337 163
Gjeld			
Langsiktig gjeld			
Utsett skatt	18	30 547 628	30 946 978
Sum avsetjinger for plikter		30 547 628	30 946 978
Anna langsiktig gjeld			
Gjeld til			
kredittinstitusjonar	15, 16	130 000 000	152 500 000
Øvrig langsiktig gjeld	15, 17	1 607 873	6 584 788
Sum anna langsiktig gjeld		131 607 873	159 084 788
Sum langsiktig gjeld		162 155 501	190 031 766
Kortsiktig gjeld			
Leverandørgjeld		2 718 640	972 664
Betalbar skatt	18	7 808 706	7 821 535
Skyldige offentlige avgifter		11 833 598	11 983 329
Annen kortsiktig gjeld		7 817 153	1 295 374
Sum kortsiktig gjeld		30 178 097	22 072 902
Sum gjeld		192 333 598	212 104 668
SUM EIGENKAPITAL OG GJELD		729 302 796	693 441 831



Organisasjonsnr: 977 390 176
EROS AS

NOTEOPPLYSNINGER - SELSKAP - alle poster oppgitt i hele tall

Note
20

Tal på aksjar og aksjeeigarar

<u>Aksjeklasse</u>	<u>Ant. aksjar</u>	<u>Pålydande</u>	<u>Bokført verdi</u>
A-aksjer	44685.00	10.00	446850.00
B-aksjer	14895.00	10.00	148950.00
C-aksjer	6620.00	10.00	66200.00

<u>Aksjeeigare - fritekst</u>	<u>Antall</u>	<u>Eigarpart</u>	<u>Aksjeklasse</u>
PME AS v/Per Magne Eggesbø	33431.00	50.50%	A-aksjer
Jill Mari Eggesbø	11254.00	17.00%	A-aksjer
Paul Reite AS v/Paul Reite	6620.00	10.00%	C-aksjer
Olga Eggesbø	7447.00	11.25%	B-aksjer
Reidun Eggesbø	7447.00	11.25%	B-aksjer
Jofrid Eggesbø	1.00	0.00%	B-aksjer

<u>Sum</u>	<u>Sum antall</u>	<u>Sum eigarpart</u>
	66200.00	100.00%

Delkonsernet Eros AS utarbeider ikke konsernregnskap ihht unntaksreglene i regnskapslovens § 3-7 første ledd. Konsernregnskap utarbeides av morselskapet PME AS, med forretningsadresse 6017 Ålesund.

Note
4

Lønn og ytingar

<u>Lønn</u>	<u>Årets</u>	<u>Fjorårets</u>
	27425665.00	28720922.00
<u>Arbeidsgivaravgift</u>	<u>Årets</u>	<u>Fjorårets</u>
	153758.00	140158.00
<u>Pensjonskostnader</u>	<u>Årets</u>	<u>Fjorårets</u>
	400063.00	398881.00
<u>Andre ytingar</u>	<u>Årets</u>	<u>Fjorårets</u>
	1199860.00	1224286.00
<u>Sum lønnskostnader</u>	<u>Årets</u>	<u>Fjorårets</u>
	29179346.00	30484247.00



Selskapet har i regnskapsåret sysselsatt totalt 14 årsverk.
Tilsvarende antall i 2020 var det samme.

Ytingar til dagleg leiar

Note

Ytingar til andre leiande personer

<u>Leiande person</u>	<u>Lønn</u>	<u>Pensj.plikt</u>	<u>Andre godtgj.</u>
Daglig leder	766369.00		
Styret	1.00		
<u>Ytingar andre leiande pers.</u>	<u>Lønn</u>	<u>Pensj.forpl.</u>	<u>Andre godtgj.</u>
	766370.00		

Det er ikke avtalt annen godtgjørelse, bonus, opsjoner eller særskilt godtgjørelse ved eventuell fratredelse for daglig leder.

Note

Ytingar til revisjon

<u>Revisjon</u>	<u>Årets</u>	<u>Fjorårets</u>
	94500.00	87400.00
<u>Andre tenester</u>	<u>Årets</u>	<u>Fjorårets</u>
	46800.00	27800.00
<u>Sum godtgjersle til revisor</u>	<u>Årets</u>	<u>Fjorårets</u>
	141300.00	115200.00

Note

Antall årsverk i regnskapsåret

Verksemda har hatt følgjende tal på årsverk:
0.00

Note

Lån og sikkerheitsstilling til leiande personar

Er det gitt lån eller sikkerheitsstilling til leiande personar: Nei

Note

11

Konsern, tilknytt selskap og dotterselskap

Tilknytt selskap/dotterselskap



<u>Namn og adresse</u>	<u>Eigarpart</u>	<u>Stemmegpart</u>	<u>Eigenkapital</u>	<u>Resultat</u>
Traal AS (tilknyttet)	41.92%	41.92%	103918512.00	10789465.00
Ramoen AS (datterselskap)	65.00%	65.00%	271131273.00	32450126.00

Verksemda er med i konsolideringa til morselskapets
konsernrekneskap: Ja

<u>Namn</u>	<u>Forretningskontor</u>
Eros AS	6092 Eggesbønes 1515 Herøy (M.R.)

Dotterselskap er ikkje tatt med i konsolideringa: Nei

<u>Omløpsmiddel</u>	<u>Startdato</u>	<u>Sluttdato</u>	<u>Endring</u>
---------------------	------------------	------------------	----------------

<u>Skattemessig fremf.undersk.</u>	<u>Startdato</u>	<u>Sluttdato</u>	<u>Endring</u>
------------------------------------	------------------	------------------	----------------

<u>Kortsiktig gjeld</u>	<u>Startdato</u>	<u>Sluttdato</u>	<u>Endring</u>
-------------------------	------------------	------------------	----------------



Eros AS
Org.nr: 977 390 176

Årsrapport for 2021

Årsberetning

Årsregnskap

- Resultatregnskap
- Balanse
- Kontantstrømoppstilling
- Noter

Revisjonsberetning



EROS AS

STYRETS ÅRSBERETNING FOR 2021

Virksomhetens art og hvor den drives

Eros AS er registrert i Herøy kommune. Foretaket eier og driver fiskefartøyet M/S Eros, en kombinert pelagisk tråler/ringnotfartøy på 77,5 meter bygget i 2012. Fartøyet driver fiske etter sild, makrell, kolmule, lodde, brisling og hestmakrell i Nordsjøen, Norskehavet, østlige Atlanterhav og i Barentshavet. Fartøyet er også utrustet for å kunne ta oppdrag innenfor havforskning. Fangsten blir oppbevart fersk og nedkjølt i tanker om bord, og solgt gjennom auksjon i regi av Norges Sildesalslag til den pelagiske foredlingsindustrien i Norge. De fleste fiskeslagene blir frossen rund eller filetert, og eksportert for human konsum primært i Øst-Europa og Japan. Mindre kvantum av enkelte fiskeslag blir oppmalt til mel og olje, som igjen blir anvendt til produksjon av oppdrettsfor. Selskapet står også for drift av den pelagiske tråleren "Herøyfjord", samt er majoritetsseier av fabrikktråleren "Ramoen" som driftes gjennom datterselskapet Ramoen AS.

Fortsatt drift

I samsvar med regnskapslovens § 3-3 bekreftes det at forutsetningen om fortsatt drift er tilstede og lagt til grunn ved utarbeidelsen av regnskapet.

Likestilling, arbeidsmiljø og ytre miljø

Selskapet har som policy at det ikke skal være forskjellsbehandling grunnet kjønn. Alle selskapets 14 ansatte er menn, noe som kan tilskrives at fiskeryrket er svært mannsdominert. Det har ikke rapportert om alvorlige skader eller ulykker om bord på «Eros». Det har heller ikke vært registrert sykefravær i 2021. Både fartøy og rederikontor er ISM sertifisert, og styret er av den oppfatning at arbeidsmiljøet både om bord i MS Eros og i land er godt. Fartøyet har installert katalysator for minimering av NOx utslipp. Bortsett fra normale utslipp av klimagasser som følger med drift av fartøy, forurenses ikke selskapets virksomhet det ytre miljø. Styret vil imidlertid påpeke at det ved all sjøtransport er knyttet en risiko til oljeutslipp ved ulykker, og at fartøyet i denne forbindelse til enhver tid normalt vil ha mellom 100 og 400 tonn bunkers om bord.

Redegjørelse for årsregnskapet

Selskapets omsetning var NOK 99,5 mill., ned fra NOK 104,1 mill. året før. Reduksjonen i inntektene skyldes en feilslått makrell sesong. Driftskostnadene økte fra NOK 64 mill. i 2020 til NOK 66,1 mill. i 2021. Dette skyldes hovedsakelig økte bunkerskostnader. Driftsresultatet ble på NOK 33,5 mill. sammenlignet med NOK 40,2 mill. i 2020. Nettofinansposter ble positive med NOK 36,1 mill. i 2021 sammenlignet med NOK 17,3 mill. i 2020. Finansporteføljen har gitt god avkastning de to siste årene. Resultatet før skattekostnad ble dermed NOK 69,5 mill. mot NOK 57,5 mill. i 2020. Årsresultatet ble NOK 62,1 mill. mot NOK 49 mill. i 2020.

Kontantstrøm fra operasjonelle aktiviteter utgjør NOK 41,4 mill. i 2021. Netto kontantstrøm fra investeringsaktiviteter var NOK 12,1 mill., mens netto kontantstrøm fra finansieringsaktiviteter var minus NOK 27,5 mill. Selskapets likviditetssituasjon er svært tilfredsstillende med en bankbeholdning pr. 31.12.21 på NOK 44,2 mill. I tillegg har selskapet plasseringer i aksjer, obligasjoner og lignende på NOK 213,2 mill. som relativt hurtig kan konverteres til kontanter.



Selskapet har en langsiktig rentebærende gjeld på NOK 131,6 mill. ved utgangen av året sammenlignet med NOK 159,1 mill. pr. 31.12.20. Selskapets totalbalanse var pr. 31.12.21 NOK 729,3 mill., en økning fra NOK 693,4 mill. fra året før. Egenkapitalen i selskapet pr. 31.12.21 var NOK 537 mill. mot NOK 481,3 mill. i 2020. Egenkapitalandelen ved utløpet av 2021 utgjorde 73,6% mot 69,4% året før. Selskapet har en positiv arbeidskapital på NOK 236,3 mill. Styret mener at årsregnskapet gir et rettviseende bilde av Eros AS sine eiendeler og gjeld, finansielle stilling og resultat.

Finansiell risiko

Styret vil understreke at fangstkvantumet og prisene for produktene vil kunne svinge betydelig fra år til år. Størrelsen på de fiskekvoter fartøyet oppnår det enkelte år er avhengig av ressursutviklingen for de ulike fiskebestandene samt internasjonale forhandlinger og fordelingen av ressursene. Selskapets produkter blir solgt på verdensmarkedet der tilbud og etterspørsel til enhver tid bestemmer prisene. Siden Øst-Europa og Japan er svært viktige markeder for pelagiske fiskeprodukter vil den politiske og økonomiske utviklingen i disse regionene ha stor betydning for prisutviklingen. Krigen i Ukraina vil kunne gi en negativ effekt på markedet for pelagisk fisk generelt og for sild spesielt. Det må imidlertid presiseres at hele fartøyet fangst omsettes gjennom Norges Sildesalslag med garantert oppgjør. Så langt har selskapets drift ikke blitt rammet av Korona pandemien da produktene er blitt omsatt til stigende priser. Selskapets finansielle risiko vurderes som lav. Selskapet har vedtatt en forsiktig strategi der man ikke tar valutarisiko, der man begrenser hvor stor del av likviditetsbeholdningen som kan plasseres i aksjer og der man til enhver tid skal ha en betydelig likviditetsreserve.

Framtidsutsikter

For 2022 forventer styret en noe høyere årsomsetning enn i 2020, men høye kostnader relatert til 10-års klassing og fullmaling av båten samt ekstremt høye bunkerspriser gjør at driftsresultatet svekkes. På finanssiden er det også vesentlig større usikkerhet enn tidligere år, og det ligger derfor an til et vesentlig svakere år enn i 2021. Styret vil uttrykke bekymring for mangelen på omforente internasjonale avtaler for flere av de fiskebestandene vi beskatter, en situasjon som har blitt forverret etter Brexit. Økende miljøavgifter ser også ut til å bli en stadig større utfordring – spesielt fordi det i dag ikke finnes teknologi til å til å redusere miljøutslippene. Styret er likevel av den oppfatning at selskapet med et godt kvotegrunnlag og et moderne fartøy er godt posisjonert til å møte den fremtidige konkurransen.

Ansvarsforsikring


Det er ikke tegnet ansvarsforsikring for styrets medlemmer eller daglig leder.

Resultatdisponering

Styret foreslår at overskuddet i Eros AS på NOK 62.132.035 disponeres som følger:

Overført annen egenkapital NOK 62.132.035

Fosnavåg, 27.06.2022



Per Magne Eggesbø
Styreformann/daglig leder



Baard Ottesen
Styremedlem



Paul Reite
Styremedlem



Pål Cato Reite
Styremedlem



Eros AS

Org.nr: 977 390 176

Resultatregnskap

	Note	2021	2020
Driftsinntekter			
Salgsinntekt	1, 2	99 548 636	104 142 280
Driftskostnader			
Mannskapskostnad	4, 5	29 179 346	30 484 248
Avskrivning	8, 9	14 366 350	14 359 450
Annen driftskostnad	8	22 521 482	19 132 008
Sum driftskostnader		66 067 178	63 975 706
Driftsresultat		33 481 458	40 166 574
Finansinntekter og finanskostnader			
Inntekt på investering i datterselskap	11	9 688 898	6 284 820
Renteinntekt		88 897	141 162
Resultat andre aksjer og andeler	6, 12, 13	4 165 173	3 763 440
Resultat markedsbaserte verdipapirer	7	28 779 393	14 338 341
Rentekostnad til foretak i samme konsern	17	11 661	49 152
Rentekostnad		-6 650 767	-7 159 102
Netto finansposter		36 059 933	17 319 509
Ordinært resultat før skattekostnad		69 541 391	57 486 083
Skattekostnad på ordinært resultat	18	7 409 356	8 491 758
Årsresultat		62 132 035	48 994 325
Overføringer og disponeringer			
Overføringer annen egenkapital	19	62 132 035	48 994 325



Eros AS

Org.nr: 977 390 176

Balanse pr. 31. desember

	Note	2021	2020
Anleggsmidler			
<i>Immaterielle eiendeler</i>			
Kvoter	9	76 161 850	81 968 900
<i>Varige driftsmidler</i>			
Skip	8	179 029 800	187 589 100
<i>Finansielle anleggsmidler</i>			
Investeringer i annet foretak i samme konsern	11	118 928 500	118 928 500
Investeringer i tilknyttet selskap	11	57 666 076	57 666 076
Investering i aksjer og andeler	12, 13	30 991 301	23 041 168
Andre fordringer	15	70 000	90 000
Sum finansielle anleggsmidler		207 655 877	199 725 744
Sum anleggsmidler		462 847 527	469 283 744
Omløpsmidler			
<i>Fordringer</i>			
Kundefordringer	1, 17	1 039 288	885
Andre fordringer	17, 18	7 994 365	4 425 887
Sum fordringer og periodiseringer		9 033 653	4 426 772
<i>Investeringer</i>			
Markedsbaserte aksjer o.l.	14	89 595 075	84 824 518
Markedsbaserte obligasjoner	14	123 579 253	116 698 698
Sum markedsbaserte aksjer, obligasjoner o.l.		213 174 328	201 523 216
Bankinnskudd og kontanter	10	44 247 288	18 208 099
Sum omløpsmidler		266 455 269	224 158 087
Sum eiendeler		729 302 796	693 441 831



Eros AS


Org.nr: 977 390 176

Balanse pr. 31. desember

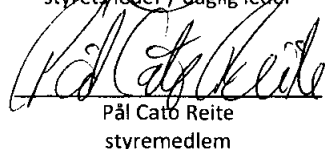
	Note	2021	2020
Egenkapital			
<i>Innskutt egenkapital</i>			
Aksjekapital	19, 20	662 000	662 000
Overkurs	19	6 392 797	6 392 797
Sum innskutt egenkapital		<u>7 054 797</u>	<u>7 054 797</u>
<i>Opptjent egenkapital</i>			
Annen egenkapital	19	<u>529 914 401</u>	<u>474 282 366</u>
Sum egenkapital		<u>536 969 198</u>	<u>481 337 163</u>
Gjeld			
<i>Avsetninger for forpliktelser</i>			
Utsatt skatt	18	<u>30 547 628</u>	<u>30 946 978</u>
<i>Annen langsiktig gjeld</i>			
Gjeld til kredittinstitusjoner	15, 16	130 000 000	152 500 000
Øvrig langsiktig gjeld	15, 17	<u>1 607 873</u>	<u>6 584 788</u>
Sum annen langsiktig gjeld		<u>131 607 873</u>	<u>159 084 788</u>
<i>Kortsiktig gjeld</i>			
Leverandørgjeld		2 718 640	972 664
Betalbar skatt	18	7 808 706	7 821 535
Skyldige offentlige avgifter		11 833 598	11 983 329
Annen kortsiktig gjeld		<u>7 817 153</u>	<u>1 295 374</u>
Sum kortsiktig gjeld		<u>30 178 097</u>	<u>22 072 902</u>
Sum gjeld		<u>192 333 598</u>	<u>212 104 668</u>
Sum egenkapital og gjeld		<u>729 302 796</u>	<u>693 441 831</u>

31. desember 2021

27.06.22



Per Magne Eggesbø
styrets leder / daglig leder



Pål Cato Reite
styremedlem



Paul Reite
styremedlem



Bård Ottesen
styremedlem



Eros AS

Org.nr: 977 390 176

Kontantstrømoppstilling 01.01-31.12

	Note	2021	2020
Kontantstrømmer fra operasjonelle aktiviteter			
Resultat før skattekostnad		69 541 391	57 486 083
Inntekt på investering i datterselskap		-9 688 898	-6 284 820
Periodens betalte (-) / refunderte skatt		-7 821 535	-6 107 776
Gevinst (-) / tap ved salg av kortsiktige investeringer		-18 336 570	5 135 090
Ordinære avskrivninger		14 366 350	14 359 450
Verdiendring på kortsiktige investeringer		-3 718 473	-13 926 240
Endring i varelager, kundefordringer og leverandørgjeld		707 573	461 185
Endring i andre tidsavgrensningsposter		-3 667 857	150 540
Netto kontantstrøm fra operasjonelle aktiviteter		<u>41 381 981</u>	<u>51 273 512</u>
Kontantstrømmer fra investeringsaktiviteter			
Utbetalinger ved kjøp av langsiktige aksjer i andre foretak		-7 950 133	-8 606 852
Innbetalt på langsiktige fordringer		20 000	20 000
Innbetalinger fra investering i datterselskap		9 660 324	16 129 581
Netto inn-/utbet. ved salg/kjøp av kortsiktige investeringer		10 403 932	-32 961 617
Netto kontantstrøm fra investeringsaktiviteter		<u>12 134 123</u>	<u>-25 418 888</u>
Kontantstrømmer fra finansieringsaktiviteter			
Utbetalinger ved nedbetaling av langsiktig gjeld		-27 476 915	-17 401 961
Netto kontantstrøm fra finansieringsaktiviteter		<u>-27 476 915</u>	<u>-17 401 961</u>
Netto endring i likvider i året		26 039 189	8 452 663
Kontanter og bankinnskudd per 01.01.		18 208 099	9 755 436
Kontanter og bankinnskudd per 31.12.		<u>44 247 288</u>	<u>18 208 099</u>

Deler av bankinnskuddene er bundne. Det vises til note 10.



Eros AS

Org.nr: 977 390 176

Noter til regnskapet for 2021

Note 1 - Regnskapsprinsipper

Årsregnskapet er satt opp i samsvar med regnskapslovens bestemmelser og god regnskapsskikk.

Datterselskap, tilknyttet selskap, konsernregnskap

Datterselskap og tilknyttet aksjeselskap er vurdert etter kostmetoden i selskapsregnskapet. Dersom virkelig verdi av selskapene er lavere enn balanseført verdi og verdifallet ikke forventes å være forbigående foretas nedskrivning til virkelig verdi. Eiendelen i balansen er vist under finansielle eiendeler. Mottatt utbytte inntektsføres som finansinntekt i året hvor utbyttet er avsatt dersom det er opptjent i eierperioden.

Salgsinntekter

Inntektsføring ved salg av fangst skjer på leveringstidspunktet.

Klassifisering og vurdering av balanseposter

Anleggsmidler er eiendeler ment til varig eie og bruk i virksomheten. Anleggsmidler vurderes til anskaffelseskost, men nedskrives til virkelig verdi dersom verdifallet ikke forventes å være forbigående. Langsiktig gjeld balanseføres til nominelt beløp på etableringstidspunktet. Omløpsmidler og kortsiktig gjeld omfatter poster som forfaller til betaling innen ett år samt poster som knytter seg til varekretsløpet. Øvrige poster er klassifisert som anleggsmiddel/langsiktig gjeld. Omløpsmidler vurderes til laveste av anskaffelseskost og virkelig verdi. Kortsiktig gjeld balanseføres til nominelt beløp på etableringstidspunktet.

Fordringer

Kundefordringer og andre fordringer oppføres i balansen til pålydende etter fradrag for eventuell avsetning til forventet tap. Avsetning til tap gjøres på grunnlag av individuelle vurderinger av de enkelte fordringene.

Periodisering av bunkersbeholdning

Beholdninger av bunkers o.l. oppføres til anskaffelseskost og inngår i regnskapslinjen Andre fordringer.

Valuta

Pengeposter i utenlandsk valuta vurderes til kursen ved regnskapsårets slutt. Urealisert gevinst eller tap på terminkontrakter resultatføres.

Kortsiktige plasseringer

Kortsiktige plasseringer (for eksempel aksjer og andeler vurdert som omløpsmidler og som inngår i en handelsportefølje) vurderes til virkelig verdi på balansedagen. Mottatt utbytte inntektsføres som annen finansinntekt dersom utbyttet er opptjent i eierperioden.

Varige driftsmidler / immaterielle eiendeler

Varige driftsmidler balanseføres og avskrives over driftsmidlets økonomiske levetid dersom de har levetid over 3 år og en kostpris som overstiger kr 15 000. Vedlikehold av driftsmidler kostnadsføres løpende, mens påkostninger eller forbedringer tillegges driftsmidlets kostpris og avskrives over resterende økonomisk levetid. Kvoter (immaterielle eiendeler) som er "tidsbegrenset" avskrives over levetiden, mens "ikke tidsbegrenset kvoter" avskrives ikke. Regnskapsmessig nedskrivning foretas dersom virkelig verdi vurderes å være lavere enn bokført verdi.

Pensjoner

Selskapet har pensjonsordning for offiserer som går gjennom Pensjonstrygden for sjømenn. I tillegg har selskapet obligatorisk tjenstepensjonsordning for fiskere som mottar hyre over 1G som er finansiert via sikrede ordninger (innskuddsbasert). Pensjonspremiene anses som pensjonskostnad og klassifiseres sammen med lønnskostnader.



Eros AS

Org.nr: 977 390 176

Noter til regnskapet for 2021

Skatt

Skattekostnaden i resultatregnskapet omfatter både periodens betalbare skatt og endring i utsatt skatt. Utsatt skatt er beregnet på grunnlag av de midlertidige forskjeller som eksisterer mellom regnskapsmessige og skattemessige verdier, samt eventuelt ligningsmessig underskudd til fremføring ved utgangen av regnskapsåret. Skatteøkende og skattereduserende midlertidige forskjeller som reverserer eller kan reversere i samme periode er utlignet og nettoført.

Kontantstrømoppstilling

Kontantstrømoppstillingen er utarbeidet etter den indirekte metode. Kontanter og kontantekvivalenter omfatter kontanter og bankinnskudd.

Bruk av estimater

Utarbeidelse av årsregnskap innebærer bruk av estimater. Regnskapsestimater kan avvike fra de virkelige oppnådde resultater, men de er basert på beste estimat på tidspunktet for regnskapsavleggelsen.

Note 2 - Salgsinntekter

	2021	2020
<i>Pr. virksomhetsområde</i>		
Fangstinntekter	99 548 636	104 142 280
<i>Geografisk fordeling</i>		
Norge	99 548 636	104 142 280

Note 3 - Finansiell markedsrisiko og derivater

Markedsrisiko

Selskapets hovedaktivitet er fangst av fisk med skipet M/S Eros. De vesentligste markedsrisikoene for selskapet er således tilgangen på råstoff og prisingen på verdensmarkedet.

Selskapet har plassert overskuddslikviditet i markedsbaserte aksjer og obligasjoner og kan således være utsatt for verdiendringer knyttet til de underliggende investeringene. Selskapet har vedtatt en forsiktig strategi der man begrenser hvor stor del av likviditetsbeholdningen som kan plasseres i markedsbaserte verdipapirer, og der man til enhver tid skal ha en betydelige likviditetsreserve.

Renterisiko

For å sikre seg mot fremtidige rentesvingninger på selskapets langsiktige gjeld til kredittinstitusjoner er det inngått en renteswap-avtale. Avtalen er med på å sikre fast rente på kr 100 mill. av den langsiktige gjelden. Renteswap-avtalen løper fra 01.12.2021 til 01.12.2025. Urealisert ikke resultatført tap i forhold til markedsverdi pr. 31.12.2021 er kr 9,9 mill.

Valutarisiko

Selskapet er også eksponert for finansiell markedsrisiko knytt til kjøp og salg av aksjer o.l., herunder valutakursendringer i forbindelse med kjøp og salg av aksjer o.l. i utenlandsk valuta. Selskapet benytter seg av finansielle instrumenter i forbindelse med styring av finansiell risiko.

Selskapet hadde ingen terminkontrakter pr. 31.12.2021.



Eros AS

Org.nr: 977 390 176

Noter til regnskapet for 2021

Note 4 - Mannskapskostnader, antall ansatte, godtgjørelse til revisor m.v.

<i>Lønns- og mannskapskostnader:</i>	2021	2020
Lønninger, lott og hyre	27 425 665	28 720 922
Arbeidsgiveravgift	153 758	140 158
Pensjonskostnader	400 063	398 881
Andre ytelser	1 199 860	1 224 287
Sum	<u>29 179 346</u>	<u>30 484 248</u>

Selskapet har i regnskapsåret sysselsatt totalt 14 årsverk. Tilsvarende antall i 2020 var det samme.

<i>Ytelser til ledende personer:</i>	Daglig leder	Styret
Lønn	766 369	0

Det er ikke avtalt annen godtgjørelse, bonus, opsjoner eller særskilt godtgjørelse ved eventuell fratredelse for daglig leder.

<i>Godtgjørelse til revisor er fordelt på følgende:</i>	2021
Revisjon av årsregnskapet	94 500
Utarbeidelse regnskap, noter, m.m.	17 900
Skatte- og avgiftsbistand	17 600
Andre tjenester	11 300

Merverdiavgift er ikke inkludert i revisjonshonoraret.

Note 5 - Obligatorisk tjenstepensjon

Selskapet er pliktig til å ha tjenstepensjonsordning for de ansatte som mottar hyre (6 personer) etter lov om obligatorisk tjenstepensjon. Pensjonsordningen tilfredsstiller kravene i nevnte lov. Pensjonsordningen er en sikret innskuddsbasert ordning.

Videre er 8 personer med i pensjonstrygden for sjøfolk.

Note 6 - Resultat andre aksjer og andeler

	2021	2020
Utbytte fra anleggsaksjer	4 182 853	3 763 440
Reversert nedskrivning av anleggsaksjer	550 000	0
Gevinst salg KS-andel	90 000	0
Tap ved salg anleggsaksjer	-657 680	0
Sum	<u>4 165 173</u>	<u>3 763 440</u>



Eros AS

Org.nr: 977 390 176

Noter til regnskapet for 2021

Note 7 - Resultat markedsbaserte verdipapirer

	2021	2020
Realiserte gevinster / tap (-)	18 596 999	-5 127 486
Endring urealisert gevinst / tap (-) pr. 31.12.	3 718 473	13 926 240
Utbytte og renter	6 463 921	5 539 589
Sum	28 779 393	14 338 341

Note 8 - Varige driftsmidler

	Skip	Driftsløsøre, redskap, o.l.	Sum
Anskaffelseskost 01.01.	256 658 273	1 260 123	257 918 396
Anskaffelseskost 31.12.	256 658 273	1 260 123	257 918 396
Akk.avskrivning 31.12.	-77 628 473	-1 260 123	-78 888 596
Balanseført 31.12.	179 029 800	0	179 029 800
Årets avskrivninger	8 559 300	0	8 559 300
Økonomisk levetid	30år	3-10 år	
Avskrivningsplan	Lineær	Lineær	

Selskapet leier en sildentot hvor fremtidig leieforpliktelser for perioden 2022 til 2023 er henholdsvis kr 1,8 mill. og kr 1,3 mill.

Selskapet leier kontorlokaler i Fosnavåg og Ålesund med årlig leie på ca. 15 tkr.

Leieavtalene er regnskapsmessig behandlet som operasjonell leie.

Note 9 - Immaterielle eiendeler

	Strukturvote
Anskaffelseskost 01.01.	116 141 779
Anskaffelseskost 31.12.	116 141 779
Akk.avskrivninger 31.12.	-39 979 929
Balanseført verdi 31.12.	76 161 850
Årets avskrivninger	5 807 050
Økonomisk levetid	20 år
Avskrivningsplan	Lineær

Note 10 - Bankinnskudd

	2021	2020
Bundne skattetreksmidler utgjør	5 610 436	4 896 698

Note 11 - Datterselskap, tilknyttet selskap, m v

Selskap	Ervervet	Kontor	Eier- andel	Stemme- andel	Resultat 2021	Egenkapital pr. 31.12	Bokført verdi pr. 31.12
Traal AS (tilknyttet)	22.05.2002	Fosnavåg	42 %	42 %	10 789 465	103 918 512	57 666 076
Ramoen AS (datterselskap)	01.01.2008	Ørsta	65 %	65 %	32 450 126	271 131 273	118 928 500
Sum							176 594 576



Eros AS

Org.nr: 977 390 176

Noter til regnskapet for 2021

Note 12 - Aksjer og andeler i andre selskaper

Selskap	Eierandel	Kostpris	Bokført verdi
Arctic Swan AS	12,53%	9 315 914	9 315 914
Pareto PE Institusjonelle AS		50 000	50 000
Pareto PE II IS	2,30%	31 968	31 968
Arctic Bioscience AS	2,14%	4 410 262	4 410 262
Novela AS	2,10%	500 000	500 000
Logtech Invest AS		5 337 599	0
Logtech Invest AS B-aksjer		56 085	56 085
Zegeba AS	2,50%	1 000 002	1 000 002
Kremmergaarden Invest AS	3,70%	8 816 870	8 816 870
Cubera Private Equity 2020 Invest AS	0,64%	2 125 000	2 125 000
ML 33 Invest AS Pref. A-aksjer	0,55%	4 685 200	4 685 200
Sum		<u>36 328 900</u>	<u>30 991 301</u>

Note 13 - Andeler i andre deltakerlignede selskaper

Selskapets andel i Uksnøy Barents KS er solgt i 2021. Gevinst ved salget inngår i regnskapslinjen "Resultat andre aksjer og andeler".

Note 14 - Markedsbaserte aksjer, obligasjoner m.v.

	Kostpris	Markedsverdi	Bokført verdi
Markedsbaserte aksjer o.l.	69 764 577	89 595 075	89 595 075
Markedsbaserte obligasjoner o.l.	<u>118 496 939</u>	<u>123 579 253</u>	<u>123 579 253</u>
Sum	<u>188 261 516</u>	<u>213 174 328</u>	<u>213 174 328</u>

Note 15 - Fordringer og gjeld

	2021	2020
<i>Fordringer med forfall senere enn ett år</i>		
Andre fordringer	<u>50 000</u>	70 000

Gjeld med forfall senere enn fem år

Gjeld til kredittinstitusjoner har følgende avdragsprofil: kr 12,5 mill. i 2022, kr 12,5 mill. i 2023 og kr 105 mill. i 2024 (herav ballong kr 92,5 mill.).

For øvrig langsiktig gjeld er det foreløpig ikke avtalt nedbetalingsplan.



Eros AS

Org.nr: 977 390 176

Noter til regnskapet for 2021

Note 16 - Pantstillelser, garantier, innskuddsforpliktelser m.v.

	2021	2020
Gjeld som er sikret ved pant o.l.	130 000 000	152 500 000

	2021	2020
Bokført verdi av eiendeler pantsatt for egen gjeld	182 224 085	188 433 100

Selskapet har rest ikke innkalt innskuddsforpliktelse i Cubera Private Equity 2020 Invest AS på kr 3 mill.

Note 17 - Transaksjoner og mellomværende med nærstående parter

Fordringer	2021	2020
Andre kortsiktige fordringer konsernselskap og tilknyttet selskap	3 187 203	3 158 629

Gjeld	2021	2020
Leverandørgjeld	0	21 318
Annen kortsiktig gjeld	6 500 000	0
Øvrig langsiktig gjeld	1 607 873	6 584 788
Sum	8 107 873	6 606 106

Selskapets nærstående parter består av morselskapet PME AS, ikke heleide datterselskaper, tilknyttede selskaper, medlemmer av styret, ledelsen og nærstående til disse.

Vesentlige transaksjoner med nærstående kan oppsummeres som følger:

Eros AS eier 65% i datterselskapet Ramoen AS. Eros AS er representert med to av fire styremedlemmer og innehar styreleder vervet. Inntektsført utbytte i 2021 utgjør kr 9,7 mill. (kr 6,3 mill.).

Eros AS eier videre 41,9% i det tilknyttede selskapet Traal AS. Videre eier PME AS 19,7%. Traal AS er således et konsernselskap i PME-konsernet. Eros AS er representert med en av fire styremedlemmer og innehar styreleder vervet. Eros AS har i 2021 levert diverse tjenester, herunder administrative tjenester for kr 0,2 mill. (kr 0,2 mill.). Beløpet er inntektsført under salgsinntekter. Videre er det inntektsført utbytte med kr 1,7 mill. (kr 1,3 mill.).

Annen kortsiktig gjeld er tilleggsutbytte for 2020 vedtatt desember 2021.

Øvrig langsiktig gjeld er lån fra aksjonærene. Det vises til note 15 om avdragsplan.

Alle transaksjonene er foretatt som en del av den ordinære virksomheten og til armlengdes priser.



Eros AS

Org.nr: 977 390 176

Noter til regnskapet for 2021

Note 18 - Skatt

<i>Årets skattekostnad fordeler seg på:</i>	2021	2020
Betalbar skatt	7 808 706	7 580 587
Korreksjon betalbar skatt tidligere år	0	234 563
Endring utsatt skatt	-399 350	676 608
Årets totale skattekostnad	<u>7 409 356</u>	<u>8 491 758</u>

<i>Beregning av årets skattegrunnlag:</i>	2021	2020
Ordinært resultat før skattekostnad	69 541 391	57 486 083
Permanente forskjeller	-35 862 499	-19 953 381
Endring i midlertidige forskjeller	1 815 227	-3 075 490
Årets skattegrunnlag	<u>35 494 119</u>	<u>34 457 212</u>

Betalbar skatt (22%) av årets skattegrunnlag	<u>7 808 706</u>	<u>7 580 587</u>
--	------------------	------------------

<i>Oversikt over midlertidige forskjeller:</i>	2021	2020
Driftsmidler og strukturkvote	119 089 921	118 158 075
Gevinstkonto	12 080 744	15 100 930
Verdipapirer	4 253 242	3 980 986
Skattegrunnlag av inntektsført avsatt utbytte fra datterselskap	95 616	94 759
Netto midlertidige forskjeller pr. 31.12.	<u>135 519 523</u>	<u>137 334 750</u>
Forskjeller som ikke inngår i utsatt skatt/-skattefordel	3 333 333	3 333 333
Sum	<u>138 852 856</u>	<u>140 668 083</u>

Utsatt skatt (22%)	<u>30 547 628</u>	<u>30 946 978</u>
--------------------	-------------------	-------------------

<i>Betalbar skatt i balansen:</i>	2021	2020
Betalbar skatt av årets skattegrunnlag	7 808 706	7 580 587
Betalbar skatt ifm korreksjon tidligere år	0	240 948
Sum betalbar skatt i balansen	<u>7 808 706</u>	<u>7 821 535</u>

Note 19 - Egenkapital

	Aksjekapital	Overkurs	Annen egenkapital	Sum
Egenkapital 01.01.	662 000	6 392 797	474 282 366	481 337 163
Årsresultat	0	0	62 132 035	62 132 035
Tilleggsutbytte i løpet av året	0	0	-6 500 000	-6 500 000
Egenkapital 31.12.	<u>662 000</u>	<u>6 392 797</u>	<u>529 914 401</u>	<u>536 969 198</u>



Eros AS

Org.nr: 977 390 176

Noter til regnskapet for 2021

Note 20 - Aksjekapital og aksjonærinformasjon

Aksjekapitalen består av:

	Antall	Pålydende	Balanseført
A-aksjer	44 685	10	446 850
B-aksjer	14 895	10	148 950
C-aksjer	6 620	10	66 200
Sum	66 200		662 000

Oversikt over aksjonærene i selskapet pr. 31.12:

	A-aksjer	B-aksjer	C-aksjer	Eier- andel	Stemme- andel
PME AS v/Per Magne Eggesbø, styreleder/dagl.leder	33 431	0	0	50,50 %	50,50 %
Jill Mari Eggesbø	11 254	0	0	17,00 %	17,00 %
Paul Reite AS v/Paul Reite, styremedlem	0	0	6 620	10,00 %	10,00 %
Olga Eggesbø	0	7 447	0	11,25 %	11,25 %
Reidun Eggesbø	0	7 447	0	11,25 %	11,25 %
Jofrid Eggesbø	0	1	0	0,00%	0,00%
Sum	44 685	14 895	6 620	100,00 %	100,00 %

Delkonsernet Eros AS utarbeider ikke konsernregnskap ihht unntaksreglene i regnskapslovens § 3-7 første ledd. Konsernregnskap utarbeides av morselskapet PME AS, med forretningsadresse 6017 Ålesund.

Note 21 - Covid-19

Utbruddet av Covid-19 og myndighetenes tiltak for å begrense dets spredning har medført betydelig økonomisk usikkerhet både i Norge og resten av verden.

For selskapet har denne helt spesielle lands- og verdenssituasjonen ikke hatt noen vesentlig påvirkning på driften så langt.



Filnavn	Signatar	Fdato	Signeringstid
21 - 1.1 Revisjonsberetning 2021 Eros AS.pdf	Digernes, Morten Berge	27.03.1976	27.06.2022 13:22

This document package contains:

- Front page (this page)
- The original document(s)
- The electronic signatures. These are not visible in the document, but are electronically integrated.



This file is sealed with a digital signature.
The seal is a guarantee for the authenticity
of the document.

THE SIGNED DOCUMENT FOLLOWS ON THE NEXT PAGE >

Document Checksum: 3nUvL0ClxMgAoMLNKSaDaiRyV5SipQUS/q5uP7b02k=



STATSAUTORISERTE REVISORER
A-REVISJON AS



UAVHENGIG REVISORS BERETNING

Til generalforsamlingen i Eros AS

Uttalelse om revisjonen av årsregnskapet

Konklusjon

Vi har revidert Eros AS' årsregnskap som består av balanse per 31. desember 2021, resultatregnskap og kontantstrømpstilling for regnskapsåret avsluttet per denne datoen og noter til årsregnskapet, herunder et sammendrag av viktige regnskapsprinsipper.

Etter vår mening

- oppfyller årsregnskapet gjeldende lovkrav, og
- gir årsregnskapet et rettviseende bilde av selskapets finansielle stilling per 31. desember 2021 og av dets resultat og kontantstrømmer for regnskapsåret avsluttet per denne datoen i samsvar med regnskapslovens regler og god regnskapsskikk i Norge.

Grunnlag for konklusjonen

Vi har gjennomført revisjonen i samsvar med de internasjonale revisjonsstandardene International Standards on Auditing (ISA-ene). Våre oppgaver og plikter i henhold til disse standardene er beskrevet nedenfor under Revisors oppgaver og plikter ved revisjonen av årsregnskapet. Vi er uavhengige av selskapet slik det kreves i lov, forskrift og International Code of Ethics for Professional Accountants (inkludert internasjonale uavhengighetsstandarder) utstedt av the International Ethics Standards Board for Accountants (IESBA-reglene), og vi har overholdt våre øvrige etiske forpliktelser i samsvar med disse kravene. Innhentet revisjonsbevis er etter vår vurdering tilstrekkelig og hensiktsmessig som grunnlag for vår konklusjon.

Øvrig informasjon

Styret og daglig leder (ledelsen) er ansvarlige for informasjonen i årsberetningen. Vår konklusjon om årsregnskapet ovenfor dekker ikke informasjonen i årsberetningen.

I forbindelse med revisjonen av årsregnskapet er det vår oppgave å lese årsberetningen. Formålet er å vurdere hvorvidt det foreligger vesentlig inkonsistens mellom årsberetningen og årsregnskapet og den kunnskap vi har opparbeidet oss under revisjonen av årsregnskapet, eller hvorvidt informasjon i årsberetningen ellers fremstår som vesentlig feil. Vi har plikt til å rapportere dersom årsberetningen fremstår som vesentlig feil. Vi har ingenting å rapportere i så henseende.

Basert på kunnskapen vi har opparbeidet oss i revisjonen, mener vi at årsberetningen

- er konsistent med årsregnskapet og
- inneholder de opplysninger som skal gis i henhold til gjeldende lovkrav.

A-Revisjon AS
Rådhusgata 22
6090 FOSNAVÅG
Org.nr. 925 472 794
Bankkonto: 9100.60.21285

Partnere:
Ole Bjørn Kvalsund, 908 77 216
Frode Myklebust, 950 56 194
Morten Berge Digernes, 908 62 978
post@a-revisjon.no



This document is electronically sealed and contains electronic signatures

Document Checksum: 3nUvL0ClSxMgAoMLNKSaDaIRyV5SipQUS/q5uP7b02k=-



A-REVISJON AS

Ledelsens ansvar for årsregnskapet

Ledelsen er ansvarlig for å utarbeide årsregnskapet og for at det gir et rettviseende bilde i samsvar med regnskapslovens regler og god regnskapsskikk i Norge. Ledelsen er også ansvarlig for slik intern kontroll som den finner nødvendig for å kunne utarbeide et årsregnskap som ikke inneholder vesentlig feilinformasjon, verken som følge av misligheter eller utilsiktede feil.

Ved utarbeidelsen av årsregnskapet må ledelsen ta standpunkt til selskapets evne til fortsatt drift og opplyse om forhold av betydning for fortsatt drift. Forutsetningen om fortsatt drift skal legges til grunn for årsregnskapet så lenge det ikke er sannsynlig at virksomheten vil bli avvirket.

Revisors oppgaver og plikter ved revisjonen av årsregnskapet

Vårt mål er å oppnå betryggende sikkerhet for at årsregnskapet som helhet ikke inneholder vesentlig feilinformasjon, verken som følge av misligheter eller utilsiktede feil, og å avgi en revisjonsberetning som inneholder vår konklusjon. Betyggende sikkerhet er en høy grad av sikkerhet, men ingen garanti for at en revisjon utført i samsvar med ISA-ene, alltid vil avdekke vesentlig feilinformasjon som eksisterer. Feilinformasjon kan oppstå som følge av misligheter eller utilsiktede feil. Feilinformasjon blir vurdert som vesentlig dersom den enkeltvis eller samlet med rimelighet kan forventes å påvirke økonomiske beslutninger som brukerne foretar basert på årsregnskapet.

For videre beskrivelse av revisors oppgaver og plikter vises det til <https://revisorforeningen.no/revisjonsberetninger>

Fosnavåg, 27. juni 2022
A-REVISJON AS

Revisjonsberetningen er signert elektronisk

Morten Berge Digernes
statsautorisert revisor

A-Revisjon AS
Rådhusgata 22
6090 FOSNAVÅG
Org.nr. 925 472 794
Bankkonto: 9100.60.21285

Partnere:
Ole Bjørn Kvalsund, 908 77 216
Frode Myklebust, 950 56 194
Morten Berge Digernes, 908 62 978
post@a-revisjon.no



This document is electronically sealed and contains electronic signatures

Document Checksum: 3nUvL0ClxMgAoMLNKSaDaiRyV5SipQUS/q5uP7b02k=