



## ÅRSREGNSKAPET FOR REGNSKAPSÅRET 2021 - GENERELL INFORMASJON

### Enheten

Organisasjonsnummer: 989 146 386  
Organisasjonsform: Aksjeselskap  
Foretaksnavn: ROLF OLAFSEN HOLDING AS  
Forretningsadresse: Verkstedveien 3  
8624 MO I RANA

### Regnskapsår

Årsregnskapets periode: 01.01.2021 - 31.12.2021

### Konsern

Mørselskap i konsern: Ja  
Konsernregnskap lagt ved: Ja

### Regnskapsregler

Regler for små foretak benyttet: Nei  
Benyttet ved utarbeidelsen av årsregnskapet til selskapet: Regnskapslovens alminnelige regler  
Benyttet ved utarbeidelsen av årsregnskapet til konsernet: Regnskapslovens alminnelige regler

### Årsregnskapet fastsatt av kompetent organ

Bekreftet av representant for selskapet: Rolf Olafsen  
Dato for fastsettelse av årsregnskapet: 02.06.2022

### Grunnlag for avgivelse

År 2021: Årsregnskapet er elektronisk innlevert  
År 2020: Tall er hentet fra elektronisk innlevert årsregnskap fra 2021

*Det er ikke krav til at årsregnskapet m.v. som sendes til Regnskapsregisteret er undertegnet. Kontrollen på at dette er utført ligger hos revisor/enhetens øverste organ. Sikkerheten ivaretas ved at innsender har rolle/rettighet for innsending av årsregnskapet via Altinn, og ved at det bekreftes at årsregnskapet er fastsatt av kompetent organ.*

Brønnøysundregistrene, 08.08.2023



## Resultatregnskap

Beløp i: NOK	Note	2021	2020
<b>RESULTATREGNSKAP</b>			
<b>Inntekter</b>			
Annen driftsinntekt		1 000 000	
<b>Sum inntekter</b>		<b>1 000 000</b>	
<b>Kostnader</b>			
Annen driftskostnad	11	61 222	49 374
<b>Sum kostnader</b>		<b>61 222</b>	<b>49 374</b>
<b>Driftsresultat</b>		<b>938 778</b>	<b>-49 374</b>
<b>Finansinntekter og finanskostnader</b>			
Inntekt på investering i datterselskap og tilknyttet selskap		253 340	
Annen renteinntekt		566	3 121
<b>Sum finansinntekter</b>		<b>253 906</b>	<b>3 121</b>
Annen rentekostnad			66
<b>Sum finanskostnader</b>			<b>66</b>
<b>Netto finans</b>		<b>253 906</b>	<b>3 055</b>
<b>Ordinært resultat før skattekostnad</b>		<b>1 192 684</b>	<b>-46 319</b>
Skattekostnad på ordinært resultat	10	38 815	0
<b>Ordinært resultat etter skattekostnad</b>		<b>1 153 869</b>	<b>-46 319</b>
<b>Årsresultat</b>		<b>1 153 869</b>	<b>-46 319</b>
<b>Overføringer og disponeringer</b>			
Ordinært utbytte		300 000	200 000
Overføringer til/fra annen egenkapital		853 869	-246 319
<b>Sum overføringer og disponeringer</b>		<b>1 153 869</b>	<b>-46 319</b>



### Balanse

Beløp i: NOK	Note	2021	2020
<b>BALANSE - EIENDELER</b>			
<b>Anleggsmidler</b>			
<b>Immaterielle eiendeler</b>			
<b>Finansielle anleggsmidler</b>			
Investering i datterselskap	2	4 550 000	4 550 000
Investeringer i tilknyttet selskap	3	55 000	55 000
<b>Sum finansielle anleggsmidler</b>		<b>4 605 000</b>	<b>4 605 000</b>
<b>Sum anleggsmidler</b>		<b>4 605 000</b>	<b>4 605 000</b>
<b>Omløpsmidler</b>			
<b>Varer</b>			
<b>Investeringer</b>			
Markedsbaserte aksjer	3	101 000	101 000
Investering i tilknyttet selskap			
Andre langsiktige fordringer		1 000 000	
<b>Sum investeringer</b>		<b>1 101 000</b>	<b>101 000</b>
<b>Bankinnskudd, kontanter og lignende</b>			
Bankinnskudd, kontanter og lignende	12	517 919	1 325 197
Andre kortsiktige fordringer	6	6 167 173	5 367 173
<b>Sum bankinnskudd, kontanter og lignende</b>		<b>6 685 092</b>	<b>6 692 370</b>
<b>Sum omløpsmidler</b>		<b>7 786 092</b>	<b>6 793 370</b>
<b>SUM EIENDELER</b>		<b>12 391 092</b>	<b>11 398 370</b>
<b>BALANSE - EGENKAPITAL OG GJELD</b>			
<b>Egenkapital</b>			
<b>Innskutt egenkapital</b>			
Selskapskapital	7,8	100 000	1 000
Overkurs	7	578 000	578 000



### Balanse

<b>Beløp i: NOK</b>	<b>Note</b>	<b>2021</b>	<b>2020</b>
<b>Sum innskutt egenkapital</b>		<b>678 000</b>	<b>579 000</b>
<b>Opptjent egenkapital</b>			
Annen egenkapital	7	11 371 648	10 517 778
<b>Sum opptjent egenkapital</b>		<b>11 371 648</b>	<b>10 517 778</b>
<b>Sum egenkapital</b>	7	<b>12 049 648</b>	<b>11 096 778</b>
<b>Sum langsiktig gjeld</b>		<b>0</b>	<b>0</b>
<b>Kortsiktig gjeld</b>			
Leverandørgjeld		2 629	2 592
Betalbar skatt	10	38 815	
Utbytte		300 000	200 000
<b>Sum kortsiktig gjeld</b>		<b>341 444</b>	<b>202 592</b>
<b>Sum gjeld</b>		<b>341 444</b>	<b>202 592</b>
<b>SUM EGENKAPITAL OG GJELD</b>		<b>12 391 092</b>	<b>11 299 370</b>



### Konsernets resultatregnskap

Beløp i: NOK	Note	2021	2020
<b>RESULTATREGNSKAP</b>			
<b>Inntekter</b>			
Salgsinntekt		119 818 441	102 445 748
Annen driftsinntekt	16	1 155 260	1 141 425
<b>Sum inntekter</b>	14	<b>120 973 701</b>	<b>103 587 173</b>
<b>Kostnader</b>			
Varekostnad		94 227 749	79 045 310
Lønnskostnad	11	11 751 462	10 884 869
Avskrivning på varige driftsmidler og immaterielle eiendeler	1	3 679 047	3 700 638
Annen driftskostnad	11	6 487 960	5 529 229
<b>Sum kostnader</b>		<b>116 146 218</b>	<b>99 160 046</b>
<b>Driftsresultat</b>		<b>4 827 483</b>	<b>4 427 127</b>
<b>Finansinntekter og finanskostnader</b>			
Inntekt på investering i datterselskap og tilknyttet selskap	3	2 337 799	1 657 729
Annen renteinntekt	15	16 488	17 031
<b>Sum finansinntekter</b>		<b>2 354 287</b>	<b>1 674 760</b>
Annen rentekostnad	15	2 327 172	2 788 047
<b>Sum finanskostnader</b>		<b>2 327 172</b>	<b>2 788 047</b>
<b>Netto finans</b>		<b>27 115</b>	<b>-1 113 287</b>
<b>Ordinært resultat før skattekostnad</b>		<b>4 854 598</b>	<b>3 313 840</b>
Skattekostnad på ordinært resultat	10	566 001	386 517
<b>Ordinært resultat etter skattekostnad</b>		<b>4 288 597</b>	<b>2 927 323</b>
<b>Årsresultat</b>	7	<b>4 288 597</b>	<b>2 927 323</b>
Minoritetsinteresser		539 079	394 774
<b>Årsresultat etter minoritetsinteresser</b>		<b>3 749 518</b>	<b>2 532 549</b>
<b>Overføringer og disponeringer</b>			
Ordinært utbytte		300 000	200 000



## Konsernets resultatregnskap

<b>Beløp i: NOK</b>	<b>Note</b>	<b>2021</b>	<b>2020</b>
Overføringer til/fra annen egenkapital		3 988 597	2 332 549
<b>Sum overføringer og disponeringer</b>		<b>4 288 597</b>	<b>2 532 549</b>



### Konsernets balanse

Beløp i: NOK	Note	2021	2020
<b>BALANSE - EIENDELER</b>			
<b>Anleggsmidler</b>			
<b>Immaterielle eiendeler</b>			
<b>Varige driftsmidler</b>			
Tomter, bygninger og annen fast eiendom	1	71 040 298	73 026 691
Driftsløsøre, inventar, verktøy, kontormaskiner og lignende	1	8 408 519	9 062 687
<b>Sum varige driftsmidler</b>		<b>79 448 817</b>	<b>82 089 378</b>
<b>Finansielle anleggsmidler</b>			
Investeringer i tilknyttet selskap	3	7 729 677	11 891 878
Investeringer i aksjer og andeler	3	101 000	101 000
Andre fordringer		1 035 000	35 000
<b>Sum finansielle anleggsmidler</b>		<b>8 865 677</b>	<b>12 027 878</b>
<b>Sum anleggsmidler</b>		<b>88 314 494</b>	<b>94 117 256</b>
<b>Omløpsmidler</b>			
<b>Varer</b>			
Varer	4,5	4 917 100	4 226 100
<b>Sum varer</b>		<b>4 917 100</b>	<b>4 226 100</b>
<b>Fordringer</b>			
Kundefordringer	5	305 973	76 626
Andre fordringer	6	1 275 826	1 273 219
<b>Sum fordringer</b>		<b>1 581 799</b>	<b>1 349 845</b>
<b>Bankinnskudd, kontanter og lignende</b>			
Bankinnskudd, kontanter og lignende	12	4 860 628	5 578 700
<b>Sum bankinnskudd, kontanter og lignende</b>		<b>4 860 628</b>	<b>5 578 700</b>
<b>Sum omløpsmidler</b>		<b>11 359 527</b>	<b>11 154 645</b>
<b>SUM EIENDELER</b>		<b>99 674 021</b>	<b>105 271 901</b>



## Konsernets balanse

Beløp i: NOK	Note	2021	2020
<b>BALANSE - EGENKAPITAL OG GJELD</b>			
<b>Egenkapital</b>			
<b>Innskutt egenkapital</b>			
Selskapskapital	7,8	100 000	100 000
Overkurs	7	578 000	578 000
<b>Sum innskutt egenkapital</b>		<b>678 000</b>	<b>678 000</b>
<b>Opptjent egenkapital</b>			
Annen egenkapital	7	19 294 219	19 300 200
Minoritetsinteresser		2 056 241	3 561 661
<b>Sum opptjent egenkapital</b>		<b>21 350 460</b>	<b>22 861 861</b>
<b>Sum egenkapital</b>	7	<b>22 028 460</b>	<b>23 539 861</b>
<b>Gjeld</b>			
<b>Langsiktig gjeld</b>			
Utsatt skatt	10	690 037	162 851
<b>Sum avsetninger for forpliktelser</b>		<b>690 037</b>	<b>162 851</b>
<b>Annen langsiktig gjeld</b>			
Gjeld til kredittinstitusjoner	5	70 764 111	76 250 000
<b>Sum annen langsiktig gjeld</b>		<b>70 764 111</b>	<b>76 250 000</b>
<b>Sum langsiktig gjeld</b>		<b>71 454 148</b>	<b>76 412 851</b>
<b>Kortsiktig gjeld</b>			
Leverandørgjeld		3 635 628	2 821 668
Betalbar skatt	10	38 815	
Skyldige offentlige avgifter		708 327	870 515
Utbytte		300 000	200 000
Annen kortsiktig gjeld		1 508 644	1 427 066
<b>Sum kortsiktig gjeld</b>		<b>6 191 414</b>	<b>5 319 249</b>
<b>Sum gjeld</b>		<b>77 645 562</b>	<b>81 732 100</b>
<b>SUM EGENKAPITAL OG GJELD</b>		<b>99 674 022</b>	<b>105 271 961</b>



<b>RESULTATREGNSKAP - MOR/KONSERN</b>					
<b>ROLF OLAFSEN HOLDING AS</b>					
2021	Morselskap 2020		Note	Konsern 2021	2020
<b>DRIFTSINNTEKTER OG DRIFTSKOSTNADER</b>					
0	0	Salgsinntekt		119 818 441	102 445 748
1 000 000	0	Annen driftsinntekt	16	1 155 260	1 141 425
<b>1 000 000</b>	<b>0</b>	<b>Sum driftsinntekter</b>	<b>14</b>	<b>120 973 701</b>	<b>103 587 173</b>
0	0	<b>VAREKOSTNAD</b>		<b>94 227 749</b>	<b>79 045 310</b>
0	0	Lønnskostnad	11	11 751 462	10 884 869
0	0	Avskrivning av driftsmidler	1	3 679 047	3 700 638
61 222	49 374	Annen driftskostnad	11	6 487 960	5 529 229
<b>61 222</b>	<b>49 374</b>	<b>Sum driftskostnader</b>		<b>116 146 218</b>	<b>99 160 046</b>
<b>938 778</b>	<b>-49 374</b>	<b>Driftsresultat</b>		<b>4 827 483</b>	<b>4 427 127</b>
<b>FINANSINNTEKTER OG FINANSKOSTNADER</b>					
0	0	Inntekt på investering i tilknyttet selskap	3	2 337 799	1 657 726
253 340	0	Renteinntekt fra foretak i samme konsern		0	0
566	3 121	Annen renteinntekt	15	16 488	17 031
0	66	Annen rentekostnad	15	2 327 172	2 788 047
<b>253 906</b>	<b>3 055</b>	<b>Resultat av finansposter</b>		<b>27 115</b>	<b>-1 113 290</b>
<b>1 192 684</b>	<b>-46 319</b>	<b>Ordinært resultat før skattekostnad</b>		<b>4 854 598</b>	<b>3 313 837</b>
38 815	0	Skattekostnad på ordinært resultat	10	566 001	386 517
<b>1 153 869</b>	<b>-46 319</b>	<b>Ordinært resultat</b>		<b>4 288 597</b>	<b>2 927 320</b>
<b>1 153 869</b>	<b>-46 319</b>	<b>Årsresultat</b>	<b>7</b>	<b>4 288 597</b>	<b>2 927 320</b>
0	0	Minoritetens andel		539 079	394 774
<b>1 153 869</b>	<b>-46 319</b>	<b>Majoritetens andel</b>		<b>3 749 518</b>	<b>2 532 546</b>
<b>OVERFØRINGER</b>					
300 000	200 000	Avsatt til utbytte		300 000	200 000
853 869	0	Avsatt til annen egenkapital		3 988 597	2 973 639
0	246 319	Overført fra annen egenkapital		0	246 319
<b>1 153 869</b>	<b>-46 319</b>	<b>Sum disponert</b>		<b>4 288 597</b>	<b>2 927 320</b>




<b>BALANSE - MOR/KONERN</b>					
<b>ROLF OLAFSEN HOLDING AS</b>					
	<b>Morselskap</b>			<b>Konsern</b>	
	<b>2021</b>	<b>2020</b>	<b>Note</b>	<b>2021</b>	<b>2020</b>
<b>EIENDELER</b>					
<b>ANLEGGSMIDLER</b>					
<b>VARIGE DRIFTSMIDLER</b>					
	0	0			
	0	0	1	71 040 298	73 026 691
	0	0	1	8 408 519	9 062 687
	<b>0</b>	<b>0</b>	<b>1, 5</b>	<b>79 448 817</b>	<b>82 089 378</b>
<b>FINANSIELLE ANLEGGSMIDLER</b>					
4 550 000	4 550 000		2	0	0
55 000	55 000		3	7 729 677	11 891 878
101 000	101 000		3	101 000	101 000
1 000 000	0			1 035 000	35 000
<b>5 706 000</b>	<b>4 706 000</b>			<b>8 865 677</b>	<b>12 027 878</b>
<b>5 706 000</b>	<b>4 706 000</b>			<b>88 314 494</b>	<b>94 117 256</b>
<b>OMLØPSMIDLER</b>					
	0	0			
			4, 5	4 917 100	4 226 100
<b>FORDRINGER</b>					
	0	0			
6 167 173	5 367 173		5	305 973	76 626
<b>6 167 173</b>	<b>5 367 173</b>		6	1 275 826	1 273 219
				<b>1 581 799</b>	<b>1 349 845</b>
517 919	1 325 197		12	4 860 628	5 578 700
<b>6 685 092</b>	<b>6 692 370</b>			<b>11 359 527</b>	<b>11 154 645</b>
<b>12 391 092</b>	<b>11 398 370</b>			<b>99 674 021</b>	<b>105 271 901</b>

**BALANSE - MOR/KONSERN**

## ROLF OLAFSEN HOLDING AS

2021	Morselskap 2020		Note	Konsern 2021	2020
		<b>EGENKAPITAL OG GJELD</b>			
		<b>INNSKUTT EGENKAPITAL</b>			
100 000	100 000	Aksjekapital	7, 8	100 000	100 000
578 000	578 000	Overkurs	7	578 000	578 000
<b>678 000</b>	<b>678 000</b>	<b>Sum innskutt egenkapital</b>		<b>678 000</b>	<b>678 000</b>
		<b>OPPTJENT EGENKAPITAL</b>			
11 371 648	10 517 778	Annen egenkapital	7	19 294 219	19 300 200
<b>11 371 648</b>	<b>10 517 778</b>	<b>Sum opptjent egenkapital</b>		<b>19 294 219</b>	<b>19 300 200</b>
0	0	Minoritetens andel		2 056 241	3 561 661
<b>12 049 648</b>	<b>11 195 778</b>	<b>Sum egenkapital</b>	7	<b>22 028 459</b>	<b>23 539 861</b>
		<b>GJELD</b>			
		<b>AVSETNING FOR FORPLIKTELSE</b>			
0	0	Utsatt skatt	10	690 037	162 851
<b>0</b>	<b>0</b>	<b>Sum avsetning for forpliktelser</b>		<b>690 037</b>	<b>162 851</b>
		<b>ANNEN LANGSIKTIG GJELD</b>			
0	0	Gjeld til kredittinstitusjoner		70 764 111	76 250 000
<b>0</b>	<b>0</b>	<b>Sum annen langsiktig gjeld</b>	5	<b>70 764 111</b>	<b>76 250 000</b>
		<b>KORTSIKTIG GJELD</b>			
2 629	2 592	Leverandørgjeld		3 635 628	2 821 668
38 815	0	Betalbar skatt	10	38 815	0
0	0	Skyldig offentlige avgifter		708 327	870 515
300 000	200 000	Utbytte		300 000	200 000
0	0	Annen kortsiktig gjeld		1 508 644	1 427 006
<b>341 444</b>	<b>202 592</b>	<b>Sum kortsiktig gjeld</b>		<b>6 191 414</b>	<b>5 319 189</b>
<b>341 444</b>	<b>202 592</b>	<b>Sum gjeld</b>		<b>77 645 562</b>	<b>81 732 040</b>
<b>12 391 092</b>	<b>11 398 370</b>	<b>Sum egenkapital og gjeld</b>		<b>99 674 021</b>	<b>105 271 901</b>

Mo i Rana, 31.05.2022  
Styret i Rolf Olafsen Holding AS  
Roy Nyheim  
styremedlem  
Rolf Olafsen  
styreleder



<b>Kontantstrømoppstilling</b>				
<b>Konsernet Rolf Olafsen Holding AS</b>				
<b>Morselskap</b>		<b>Konsern</b>		
<b>2021</b>	<b>2020</b>	<b>2021</b>	<b>2020</b>	
<b>Kontantstrømmer fra operasjonelle aktiviteter</b>				
1 192 684	-46 319	Resultat før skattekostnad	4 854 598	3 313 837
0	-33 008	Periodens betalte skatt	0	-33 008
0	0	Tap/gevinst ved salg av anleggsmidler	0	0
0	0	Avskrivninger	3 679 047	3 700 638
0	0	Resultatandel fra TS	-2 337 799	-1 657 726
0	0	Endring i varelager	-691 000	-658 600
0	0	Endring i kundefordringer	-229 347	114 672
37	-509	Endring i leverandørgjeld	813 960	1 196 142
-799 999	0	Endring i andre tidsavgrensingsposter	-83 156	-1 031 491
<b>392 722</b>	<b>-79 836</b>	<b>Netto kontantstrøm fra operasjonelle aktiviteter</b>	<b>6 006 303</b>	<b>4 944 464</b>
<b>Kontantstrømmer fra investeringsaktiviteter</b>				
0	0	Innbetalinger ved salg av varige driftsmidler	0	0
0	0	Utbetalinger ved kjøp av varige driftsmidler	-1 038 486	-999 373
0	0	Utbetalinger ved kjøp immaterielle eiendeler	0	0
0	0	Utbetalinger på lånefordringer konsern	0	0
0	0	Innbetalinger på andre lånefordringer	0	0
-1 000 000	0	Utbetalinger på andre lånefordringer	0	0
<b>-1 000 000</b>	<b>0</b>	<b>Netto kontantstrøm fra investeringsaktiviteter</b>	<b>-1 038 486</b>	<b>-999 373</b>
<b>Kontantstrømmer fra finansieringsaktiviteter</b>				
0	0	Opptak av ny langsiktig gjeld	0	0
0	0	Innbetalinger ved opptak av kortsiktig gjeld konsern	0	0
0	0	Nedbetaling langsiktig gjeld kredittinstitusjon	-5 485 889	-3 027 501
0	0	Utbetalinger ved nedbetaling av kortsiktig gjeld	0	0
0	0	Netto endring i kasskreditt	0	0
0	0	Innbetalinger av egenkapital	0	0
0	0	Tilbakebetalinger av egenkapital	0	0
-200 000	0	Utbetalinger av utbytte	-200 000	0
0	0	Innbetalinger av konsernbidrag	0	0
0	0	Utbetalinger av konsernbidrag	0	0
<b>-200 000</b>	<b>0</b>	<b>Netto kontantstrøm fra finansieringsaktiviteter</b>	<b>-5 685 889</b>	<b>-3 027 501</b>
<b>Effekt av valutakursendringer på kontanter og kontantekvivalenter</b>				
<b>-807 278</b>	<b>-79 836</b>	<b>Netto endring i kontanter og kontantekvivalenter</b>	<b>-718 072</b>	<b>917 590</b>
1 325 197	1 405 033	Beholdning av kontanter og kontantekvivalenter ved periodens begynnelse	5 578 700	4 661 110
<b>517 919</b>	<b>1 325 197</b>	<b>Beholdning av kontanter og kontantekvivalenter ved periodens slutt</b>	<b>4 860 628</b>	<b>5 578 700</b>
Konsernet Rolf Olafsen Holding AS				



## KONSERNET Rolf Olafsen Holding AS

Noter til regnskapet for 2021

### Regnskapsprinsipper

Årsregnskapet er satt opp i samsvar med regnskapsloven og god regnskapspraksis.

#### *Bruk av estimater*

Utarbeidelse av regnskaper i samsvar med regnskapsloven krever bruk av estimater. Videre krever anvendelse av selskapets regnskapsprinsipper at ledelsen må utøve skjønn. Områder som i stor grad inneholder slike skjønnsmessige vurderinger, høy grad av kompleksitet, eller områder hvor forutsetninger og estimater er vesentlige for årsregnskapet, er beskrevet i notene.

### Konsolideringsprinsipper

Datterselskaper blir konsolidert fra det tidspunkt kontrollen er overført til konsernet (oppkjøpstidspunktet).

Konsernregnskapet omfatter morselskapet Rolf Olafsen Holding AS og datterselskapene Helgeland Retail AS, Helgeland Retail Eiendom AS, Langneset Autosenter AS, Grubhei Autosenter AS og Ytteren Autosenter AS. Konsernregnskapet er utarbeidet som om konsernet var en økonomisk enhet. Transaksjoner og mellomværende mellom selskapene i konsernet er eliminert. Konsernregnskapet er utarbeidet etter ensartede prinsipper, ved at datterselskapet følger de samme regnskapsprinsipper som morselskapet. Kjøpte datterselskaper regnskapsføres i konsernregnskapet basert på morselskapets anskaffelseskost. Anskaffelseskost tilordnes identifiserbare eiendeler og gjeld i datterselskapet, som oppføres i konsernregnskapet til virkelig verdi på oppkjøpstidspunktet. Eventuell merverdi eller mindre verdi ut over hva som kan henføres til identifiserbare eiendeler og gjeld balanseføres som goodwill. Merverdier i konsernregnskapet avskrives over de oppkjøpte eiendelenes forventede levetid.

### Salgsinntekter

Inntektsføring ved salg av varer skjer på leveringstidspunktet. Tjenester inntektsføres i takt med utførelsen. Andelen av salgsinntekter som knytter seg til fremtidige serviceytelser balanseføres som uopptjent inntekt ved salget, og inntektsføres deretter i takt med levering av ytelsene.

### Klassifisering av balanseposter

Eiendeler bestemt til varig eie eller bruk klassifiseres som anleggsmidler. Eiendeler som er tilknyttet varekretsløpet klassifiseres som omløpsmidler. Fordringer for øvrig klassifiseres som omløpsmidler hvis de skal tilbakebetales innen ett år. For gjeld legges analoge kriterier til grunn. Omløpsmidler vurderes til laveste av anskaffelseskost og virkelig verdi. Kortsiktig gjeld balanseføres til nominelt beløp på etableringstidspunktet. Anleggsmidler vurderes til anskaffelseskost. Varige anleggsmidler som forringes i verdi avskrives lineært over forventet økonomisk levetid. Anleggsmidlene nedskrives til virkelig verdi ved verdifall som ikke forventes å være forbigående. Langsiktig gjeld i norske kroner med unntak av andre avsetninger balanseføres til nominelt beløp på etableringstidspunktet.

### Varige driftsmidler

Tomter avskrives ikke. Andre varige driftsmidler balanseføres og avskrives lineært til restverdi over driftsmidlenes forventede levetid dersom de har antatt levetid over 3 år og har en kostpris som overstiger kr 15 000. Vedlikehold av driftsmidler kostnadsføres løpende under driftskostnader. Påkostninger og forbedringer tillegges driftsmidlets kostpris og avskrives i takt med driftsmidlet. Skillet mellom vedlikehold og påkostning/forbedring regnes i forhold til driftsmidlets stand på anskaffelsestidspunktet.

### Datterselskapet og tilknyttede selskaper

Datterselskap (DS) og tilknyttede selskap (TS) vurderes etter kostmetoden i selskapsregnskapet. Konsernets andel av resultatet er basert på resultatene etter skatt i de selskapene hvor man har investert med fradrag for interne gevinster og eventuelle avskrivninger på mer-/mindre verdi som skyldes at kostpris på aksjene var høyere/lavere enn den ervervede andelen av balanseført egenkapital. I resultatregnskapet er resultatandelen vist under finansposter.

### Varelager

Lager av innkjøpte varer er verdsatt til laveste av anskaffelseskost etter FIFO-prinsippet og virkelig verdi.



## KONSERNET Rolf Olafsen Holding AS

Noter til regnskapet for 2021

### Fordringer

Kundefordringer føres opp i balansen etter fradrag for avsetning til forventede tap. Avsetning til tap gjøres på grunnlag av individuell vurdering av fordringene og en tilleggsavsetning som skal dekke øvrige påregnelige tap. Vesentlige økonomiske problemer hos kunden, sannsynligheten for at kunden vil gå konkurs eller gjennomgå økonomisk restrukturering, og utsettelse og mangler ved betalinger anses som indikatorer på at kundefordringer må nedskrives.

Andre fordringer, både omløpsfordringer og anleggsfordringer, føres opp til det laveste av pålydende og virkelig verdi. Virkelig verdi er nåverdien av forventede framtidige innbetalinger. Det foretas likevel ikke neddiskontering når effekten av neddiskontering er uvesentlig for regnskapet. Avsetning til tap vurderes på samme måte som for kundefordringer.

### Gjeld

Gjeld, med unntak for enkelte avsetninger for forpliktelser, balanseføres til nominelt gjeldsbeløp.

### Pensjoner

#### *Innskuddsplaner*

Ved innskuddsplaner betaler selskapet innskudd til et forsikringsselskap. Selskapet har ingen ytterligere betalingsforpliktelse etter at innskuddene er betalt. Innskuddene regnskapsføres som lønnskostnad. Eventuelle forskuddsbetalte innskudd balanseføres som eiendel (pensjonsmidler) i den grad innskuddet kan refunderes eller redusere framtidige innbetalinger.

### Skatt

Skattekostnaden i resultatregnskapet omfatter både periodens betalbare skatt og endring i utsatt skatt. Utsatt skatt beregnes på grunnlag av de midlertidige forskjeller som eksisterer mellom regnskapsmessige og skattemessige verdier, samt eventuelt ligningsmessig underskudd til fremføring ved utgangen av regnskapsåret. Skatteøkende og skattereduserende midlertidige forskjeller som reverserer eller kan reversere i samme periode er utlignet. Oppføring av utsatt skattefordel på netto skattereduserende forskjeller som ikke er utlignet og underskudd til fremføring, begrunnes med antatt fremtidig inntjening. Utsatt skatt og skattefordel som kan balanseføres oppføres netto i balansen.

Skattereduksjon ved avgitt konsernbidrag, og skatt på mottatt konsernbidrag som føres som reduksjon av balanseført beløp på investering i datterselskap, føres direkte mot skatt i balansen (mot betalbar skatt hvis konsernbidraget har virkning på betalbar skatt, og mot utsatt skatt hvis konsernbidraget har virkning på utsatt skatt). Utsatt skatt både i selskapsregnskapet og i konsernregnskapet regnskapsføres til nominelt beløp.

Utsatt skatt regnskapsføres til nominelt beløp.

### Kontantstrømoppstilling

Kontantstrømoppstillingen utarbeides etter den indirekte metoden. Kontanter og kontantekvivalenter omfatter kontanter, bankinnskudd og andre kortsiktige likvide plasseringer, som umiddelbart og med uvesentlig kursrisiko kan konverteres til kjente kontantbeløp og med gjenværende løpetid mindre enn tre måneder fra anskaffelsesdato.



**KONSERNET Rolf Olafsen Holding AS**

Noter til regnskapet for 2021

**Note 1 Varige driftsmidler**

**Morselskapet**

Mor har ingen varige driftsmidler.

**Konsernet**

	Bygninger og tomter	Driftsløsøre, inventar, utstyr	Sum
Anskaffelseskost 01.01.	80 802 931	14 221 143	95 024 074
Tilgang	446 643	591 843	1 038 486
Avgang	0	0	0
Anskaffelseskost 31.12.	81 249 574	14 812 986	96 062 560
Akkumulerte avskrivninger 31.12.	10 209 276	6 404 467	16 613 743
Akkumulerte avskrivninger ved oppkjøp	0	0	0
Tap ved avgang	0	0	0
<b>Balanseført verdi 31.12.</b>	<b>71 040 298</b>	<b>8 408 519</b>	<b>79 448 817</b>
Årets avskrivninger	2 433 036	1 246 011	3 679 047
Forventet økonomisk levetid	6-50 år	3-30 år	
Avskrivningsplan	Lineær	Lineær	

**Note 2 Datterselskap, tilknyttet selskap og felleskontrollert virksomhet**

**Morselskapet**

Investeringene i datterselskap, tilknyttet selskap og felleskontrollert virksomhet regnskapsføres etter kostmetoden.

Datterselskap	Forretningskontor	Eier-/ stemmeandel	Egenkapital siste år (100 %)	Resultat siste år (100 %)	Balanseført verdi
Helgeland Retail AS	Mo i Rana	70 %	6 851 384	-35 722	4 550 000
Helgeland Retail Eendom AS	Mo i Rana	100 %	5 513 099	549 913	
Grubhei Autosenter AS	Mo i Rana	100 %	135 302	135 302	
Langneset Autosenter AS	Mo i Rana	100 %	750 256	670 678	
Ytteren Autosenter AS	Mo i Rana	100 %	419 094	476 759	
<b>Balanseført verdi 31.12.</b>					<b>4 550 000</b>



## KONSERNET Rolf Olafsen Holding AS

Noter til regnskapet for 2021

### Note 3 Investering i tilknyttet selskap og andre aksjer og andeler Andre langsiktige aksjer og andeler

Morselskapet	Antall	Eierandel	Pålydende	Kostpris	Bokført verdi
Samleverket AS	100	10 %	1010	101 000	101 000
<b>Balanseført verdi 31.12.</b>				<b>101 000</b>	<b>101 000</b>

Tilknyttet selskap	Forretnings- kontor	Eier-/ stemme- andel	Egenkapital siste år (100 %)	Resultat siste år (100 %)	Balanseført verdi
Sentrum Auto Holding AS	Mo i Rana	50 %	9 063 045	2 000 000	55 000
Sentrum Auto AS	Mo i Rana	50 %	12 028 036	4 137 460	
Snetrum Auto Eiendom AS	Mo i Rana	50 %	3 368 271	549 047	
<b>Balanseført verdi 31.12</b>					<b>55 000</b>

### Beregning av balanseført verdi 31.12 i konsernet

Balanseført verdi 01.01	11 891 878
Årets resultat andel	2 337 799
Utbetalt utbytte	-1 000 000
Tidligere års feil	-5 500 000
<b>Balanseført verdi 31.12</b>	<b>7 729 677</b>

### Note 4 Varer

Morselskapet			Konsernet	
2021	2020		2021	2020
0	0	Innkjøpte varer for videresalg	4 917 100	4 226 100
0	0	<b>Sum</b>	<b>4 917 100</b>	<b>4 226 100</b>

Lager av innkjøpte varer er vurdert til det laveste av anskaffelseskost etter FIFO-prinsippet og virkelig verdi.



## KONSERNET Rolf Olafsen Holding AS

Noter til regnskapet for 2021

## Note 5 Fordringer og gjeld

Morselskapet		Kundefordringer	Konsernet	
2021	2020		2021	2020
0	0	Kundefordringer til pålydende	305 973	76 626
0	0	Avsetning til tap på kundefordringer		
<b>0</b>	<b>0</b>	<b>Kundefordringer i balansen</b>	<b>305 973</b>	<b>76 626</b>

Morselskapet		Fordringer med forfall senere enn ett år	Konsernet	
2021	2020		2021	2020
0	0	Andre langsiktige fordringer (spesifiseres)	0	0
<b>0</b>	<b>0</b>	<b>Sum</b>	<b>0</b>	<b>0</b>

		Langsiktig gjeld med forfall senere enn 5 år		
2021	2020		2021	2020
0	0	Gjeld til kredittinstitusjoner	54 267 160	57 556 000
0	0	Annen langsiktig gjeld	0	0
<b>0</b>	<b>0</b>	<b>Sum</b>	<b>54 267 160</b>	<b>57 556 000</b>

		Gjeld sikret ved pant		
2021	2020		2021	2020
<b>0</b>	<b>0</b>	<b>Gjeld sikret ved pant</b>	<b>70 764 111</b>	<b>76 250 000</b>

		Balansført verdi av pantsatte eiendeler		
2021	2020		2021	2020
4 706 000	4 706 000	Aksjer	79 448 817	82 089 378
0	0	Varige driftsmidler	4 917 100	4 226 100
0	0	Varer	305 973	76 626
<b>4 706 000</b>	<b>4 706 000</b>	<b>Sum</b>	<b>84 671 890</b>	<b>86 392 104</b>

## Note 6 Mellomværende med selskap i samme konsern m.v.

Morselskapet	Kundefordringer		Andre fordringer	
	2021	2020	2021	2020
Foretak i samme konsern m.v.	0	0	6 125 000	5 325 000
Tilknyttet selskap	0	0	0	0
<b>Sum</b>	<b>0</b>	<b>0</b>	<b>6 125 000</b>	<b>5 325 000</b>

	Øvrig langsiktig gjeld		Leverandørgjeld	
	2021	2020	2021	2020
Foretak i samme konsern	0	0	0	0
Tilknyttet selskap	0	0	0	0
<b>Sum</b>	<b>0</b>	<b>0</b>	<b>0</b>	<b>0</b>



## KONSERNET Rolf Olafsen Holding AS

Noter til regnskapet for 2021

### Konsernet

	Kundefordringer		Andre fordringer	
	2021	2020	2021	2020
Tilknyttet selskap	0	0	0	0
<b>Sum</b>	<b>0</b>	<b>0</b>	<b>0</b>	<b>0</b>

	Øvrig langsiktig gjeld		Leverandørgjeld	
	2021	2020	2021	2020
Tilknyttet selskap	0	0	0	0
<b>Sum</b>	<b>0</b>	<b>0</b>	<b>0</b>	<b>0</b>

### Note 7 Egenkapital

#### Morselskapet

Årets endring i egenkapital	Aksjekapital	Overkurs	Annen innskutt egenkapital	Annen egenkapital	Sum
Egenkapital 01.01.	100 000	578 000	0	10 517 778	11 195 778
Årets resultat	0	0	0	1 153 869	1 153 869
Avsatt utbytte	0	0	0	-300 000	-300 000
<b>Egenkapital 31.12.</b>	<b>100 000</b>	<b>578 000</b>	<b>0</b>	<b>11 371 648</b>	<b>12 049 648</b>

#### Konsernet

Årets endring i egenkapital	Aksjekapital	Overkurs	Annen egenkapital	Minoritetsinteresser	Sum
Egenkapital 01.01.	100 000	578 000	19 300 200	3 561 661	23 539 861
Tidligere års feil investering i TS			-5 500 000		-5 500 000
Tidligere års feil i minoritetsandel			2 044 500	-2 044 500	
Årets resultat	0	0	3 749 519	539 079	4 288 598
Avsatt utbytte	0	0	-300 000	0	-300 000
<b>Egenkapital 31.12.</b>	<b>100 000</b>	<b>578 000</b>	<b>19 294 219</b>	<b>2 056 240</b>	<b>22 028 459</b>

### Note 8 Aksjekapital og aksjonærinformasjon

Morselskapet Rolf Olafsen Holding AS har forretningskontor i Verkstedveien 3, 8624 Mo i Rana, hvor en kan få utlevert konsernregnskap der selskapet inngår.

Aksjekapitalen på kr. 100 000 består av 100 aksjer á kr. 1000.

#### Oversikt over aksjonærene 31.12.

	Antall	Eierandel
Rolf Olafsen	100	100,0 %
<b>Totalt antall aksjer</b>	<b>0</b>	<b>0</b>



## KONSERNET Rolf Olafsen Holding AS

Noter til regnskapet for 2021

### Note 9 Pensjoner

Obligatorisk tjenestepensjon

Selskapet er pliktig til å ha tjeneste pensjon etter lov om obligatorisk tjenestepensjon. Selskapets pensjonsordning tilfredsstiller kravene i denne lov.

### Note 10 Skatt

#### Beregning av utsatt skatt/utsatt skattefordel

Morselskapet			Konsernet	
2021	2020		2021	2020
		<b>Midlertidige forskjeller</b>		
0	0	Driftsmidler	11 135 367	11 974 451
0	0	Fordringer		
0	0	Netto midlertidige forskjeller	11 135 367	11 974 451
		Forskjeller som ikke inngår i bereg. av utsatt skatt	-6 942 732	-6 932 201
0	-46 253	Underskudd til fremføring	-1 056 106	-4 302 022
<b>0</b>	<b>-46 253</b>	<b>Grunnlag for utsatt skatt</b>	<b>3 136 529</b>	<b>740 228</b>
0	-10 176	Utsatt skatt	690 037	162 851
0	10 176	Herav ikke balanseført utsatt skattefordel		
<b>0</b>	<b>0</b>	<b>Utsatt skatt i balansen</b>	<b>690 037</b>	<b>162 851</b>

Begrunnelsen for at utsatt skattefordel ikke er balanseført er at historiske resultater skaper tvil om at framtidige skattepliktige overskudd vil være tilstrekkelige til å utnytte skattefordelen.

#### Grunnlag for skattekostnad, endring i utsatt skatt og betalbar skatt

		<b>Grunnlag for betalbar skatt</b>		
1 192 684	-46 319	Resultat før skattekostnad	4 854 598	3 313 837
-970 000	66	Permanente forskjeller	-2 281 867	-1 556 950
<b>222 684</b>	<b>-46 253</b>	<b>Grunnlag for skattekostnad på årets resultat</b>	<b>2 572 731</b>	<b>1 756 887</b>
0	0	Endring i midlertidige forskjeller	839 085	601 682
-46 253	0	Anvendelse av fremførbart underskudd	-3 235 385	-2 358 569
<b>176 431</b>	<b>-46 253</b>	<b>Gr.lag for bet.bar skatt i res.regnskapet</b>	<b>176 431</b>	<b>0</b>
0	0	+/- Mottatt/avgitt konsemlidrag	0	0
<b>176 431</b>	<b>-46 253</b>	<b>Skattepliktig inntekt (grunnlag for betalbar skatt i balansen)</b>	<b>176 431</b>	<b>0</b>

Morselskapet			Konsernet	
2021	2020		2021	2020
		<b>Fordeling av skattekostnaden</b>		
38 815	0	Betalbar skatt	38 815	0
0	0	For mye, for lite avsatt i fjor	0	0
<b>38 815</b>	<b>0</b>	<b>Sum betalbar skatt</b>	<b>38 815</b>	<b>0</b>
0	0	Endring i utsatt skatt	527 186	386 517
0	0	Endring i utsatt skatt/skattefordel som følge av endret skattesats	0	0
<b>38 815</b>	<b>0</b>	<b>Skattekostnad</b>	<b>566 001</b>	<b>386 517</b>



## KONSERNET Rolf Olafsen Holding AS

Noter til regnskapet for 2021

<b>Avstemming av årets skattekostnad</b>				
1 192 684	-	Regnskapsmessig resultat før skattekostnad	4 854 599	3 313 837
262 390	-	Beregnet skatt	1 068 012	729 044
38 815	-	Skattekostnad i resultatregnskapet	566 001	388 517
-223 576	-	Differanse	-502 011	-342 527
Differansen består av følgende:				
-213 400	0	Skatt av permanente forskjeller	-502 011	-342 529
0	0	Endring i utsatt skatt/skattefordel som følge av endret skattesats	0	0
-10 176	0	Andre forskjeller	0	0
-223 576	0	Sum forklart differanse	-502 011	-342 529
<b>Betalbar skatt i balansen</b>				
38 815	0	Betalbar skatt i skattekostnaden	38 815	0
0	0	Skattevirkning av konsernbidrag	0	0
38 815	0	Betalbar skatt i balansen	38 815	0

### Note 11 Lønnskostnader, antall ansatte, godtgjørelser, lån til ansatte mm.

Morselskapet		Lønnskostnader	Konsernet	
2021	2020		2021	2020
0	0	Lønninger	10 806 089	10 156 767
0	0	Arbeidsgiveravgift	569 114	480 090
0	0	Pensjonskostnader	117 089	181 728
0	0	Andre ytelser	259 170	66 284
0	0	<b>Sum</b>	<b>11 751 462</b>	<b>10 884 869</b>
0	0	Sysselsatte årsverk i regnskapsåret har vært	27	26

### Ytelser til ledende personer

	Daglig leder	Styret
Lønn	883 200	671 567
Pensjonsutgifter	0	0
Annen godtgjørelse	21 317	37 009
Styrehonorar	0	20 001

Det er ikke gitt lån/sikkerhetsstillelse til daglig leder, styrets leder eller andre nærstående parter.

### Kostnadsført godtgjørelse til revisor

	Morselskap	Konsern
Lovpålagt revisjon (inkl. teknisk bistand med årsregnskap)	11 875	89 125
Andre attestasjonstjenester		0
Skatterådgivning (inkl. teknisk bistand med ligningspapirer)	0	0
Annen bistand (inkl. ligningspapirer)	24 250	50 150
<b>Sum</b>	<b>36 125</b>	<b>139 275</b>



## KONSERNET Rolf Olafsen Holding AS

Noter til regnskapet for 2021

### Note 12 Bundne bankinnskudd

Morselskapet		Bundne bankinnskudd	Konsernet	
2021	2020		2021	2020
0	0	Skattetreksmidler	345 953	342 270

### Note 13 Finansiell markedsrisiko

Selskapet benytter seg ikke av finansielle instrumenter i forbindelse med styringen av finansiell risiko.

#### Renterisiko

Konsernet har flytende renter på alle sine lån. Renten er tilknyttet 3mnd Nibor med en fast margin fra bank. Endringer i pengemarkedsrenten utgjør således en risiko for konsernets rentekostnader.

#### Valutarisiko

Konsernet er i liten utstrekning eksponert for valutarisiko

### Note 14 Driftsinntekter

Morselskapet			Konsernet	
2021	2020		2021	2020
		Salgsinntekt	119 818 441	102 445 748
		Annen driftsinntekt	1 155 260	1 220 458
0	0	<b>Sum</b>	<b>120 973 701</b>	<b>103 666 206</b>

All omsetning skjer i Mo i Rana

### Note 15 Spesifikasjon av finansinntekter og finanskostnader

Morselskapet		Finansinntekter	Konsernet	
2021	2020		2021	2020
1 000 000	0	Inntekt på investering i tilknyttet selskap	2 337 799	1 657 726
253 906	3 121	Renteinntekt	16 488	17 031
		Reversering nedskrivning finansielle eiendeler	0	0
0	0	Andre finansinntekter	0	0
<b>1 253 906</b>	<b>3 121</b>	<b>Sum finansinntekter</b>	<b>2 354 287</b>	<b>1 674 757</b>

Morselskapet		Finanskostnader	Konsernet	
2021	2020		2021	2020
0	0	Rentekostnad til andre konsernselskaper	0	0
0	66	Rentekostnad	2 327 172	2 788 047
		Nedskrivning av finansielle eiendeler		0
0	0	Andre finanskostnader	0	0
<b>0</b>	<b>66</b>	<b>Sum finanskostnader</b>	<b>2 327 172</b>	<b>2 788 047</b>

### Note 16 Offentlig tilskudd under koronapandemien

Selskapet har ikke mottatt kompensasjon i forbindelse med driftutfordringer som følge av koronapandemien i 2021. I 2020 ble det er mottatt kr 75 875 for mars måned.



## Rolf Olafsen Holding as

### Årsberetning for 2021

#### 1. Virksomhetens art og lokalisering

Selskapet ble stiftet 16. desember 2005 etter anvendelse av skattelovens § 2-38. overgangsregel E.

Selskapets forretningside er å eie og drifte bensinstasjoner.

Selskapet har sitt hovedkontor i Rana Kommune.

Alle konsernets datterselskap er også registrert i Rana Kommune

Årsberetningen gjelder for Rolf Olafsen Holding med følgende datterselskap:

Helgeland Retail AS (917.357.269)

Helgeland Retail Eiendom AS (917.356.858)

Grubhei AutoSenter AS (879.941.962)

Langneset AutoSenter AS (986.214.917)

Ytteren AutoSenter AS (923.299.157)

Alle disse selskapene er involvert i drift og eiendom innenfor bensinstasjonsbransjen

Konsernets eiendomsportefølje består i hovedsak av 3 bensinstasjoner lokalisert i Mo i Rana.

#### 2. Rettvisende oversikt over utvikling og resultat

Driftsinntektene i selskapet var kr.1.000.000,- i 2021.

Årets resultat viser et overskudd på kr.1.153.869,-.

Konsernet hadde en økning i omsetningen fra 104 MNOK i 2020 til 121 MNOK i 2021

Konsernets resultat viser kr.4.288.597,- som gir en resultatgrad på 3,54%

Konsernets egenkapital pr 31.12.2021 er på kr.22.028.459,- og totalkapitalen utgjør kr.99.674.021,-.

Konsernets likviditetsbeholdning var ved utgangen av 2021 på kr.4.860.628,-.

Som kontantstrømoppstillingen viser, har konsernet positiv kontantstrøm fra operasjonelle aktiviteter i 2021.

Styret mener årsregnskapet viser et rettvisende bilde av selskapets eiendeler og gjeld, finansielle stilling og resultat.

#### 3. Sentrale risikoer og usikkerhetsfaktorer

Bensinstasjonsbransjen står foran en vesentlig endring i årene fremover hvor det kun vil være stasjoner med riktig plassering og riktig innhold som har livets rett.

Konsernet har derfor vektlagt viktigheten i sentrale og strategisk gode plasseringer samt et konseptinnhold som gir selskapene flere ben å stå på.

#### 4. Finansiell risiko

Konsernet har flytende rente på alle sine lån.

Renten er tilknyttet 3mnd Nilbor med en fast margin fra bank.

Endringer i pengemarkedsrenten utgjør således en risiko for konsernets finanskostnader

#### 5. Forskning- og utviklingsaktiviteter

Det pågår for tiden ingen forsknings og utviklingsaktiviteter i konsernet

Postadresse:  
Postboks 3160  
8603 Mo i Rana

Besøksadresse:  
Verkstedveien 3  
8624 Mo i Rana

Telefon:  
75 14 44 44

Rolf Olafsen Holding as  
org.nr.:989.146.386.



## Rolf Olafsen Holding as

### 6. Arbeidsmiljø og personale - Likestilling - Diskriminering

Det har ikke vært noen ansatte i morselskapet i 2021.

Driftsselskapene har totalt 40 ansatte fordelt slik:

Langneset 17, herav 9 kvinner og 8 menn

Grubhei 15, herav 9 kvinner og 6 menn

Ytteren 8, herav 4 kvinner og 4 menn

Ledergruppen består av 2 kvinner og 3 menn

Sykefraværet var totalt i 2021 på 3,89%

Det har i løpet av 2021 ikke vært registrert arbeidsrelatert sykefravær

Det er etablert OTP i alle selskap

Arbeidstokken består av ansatte med forskjellig etnisitet, og vi oppfatter at dette gir selskapet en styrke og allsidighet. Det har gjennom året ikke vært gjort spesielle tiltak med tanke på arbeidsmiljø, likestilling eller diskriminering.

Arbeidsmiljøet betegnes som godt, og det utføres løpende tiltak for forbedringer.

Det er utarbeidet gjøremålsplaner som fordeler arbeidsoppgaver uavhengig av kjønn og det har vært avholdt jevnlig salgs møter så langt årets smittesituasjon har gjort dette mulig.

### 7. Forsikring for styrets medlemmer og daglig leder.

Morselskapet og datterselskaper har ikke tegnet forsikring for styrets medlemmer eller daglig leder for deres mulige ansvar ovenfor foretaket

### 8. Ytre miljø.

Rolf Olafsen Holding AS forurenses ikke det ytre miljø.

Konsernets virksomheter forurenses ikke det ytre miljø.

Det er inngått avtaler med renovasjonsselskap hvor avfallssortering har blitt gjennomført.

Det er også inngått avtaler med tømme-selskap for jevnlig tømming av sandfang og oljeutskillere samt eget selskap for jevnlig målinger av utslipp fra disse

### 9. Fortsatt drift.

I samsvar med regnskapslovens §3-3 bekrefte det at forutsetning for fortsatt drift er til stede.

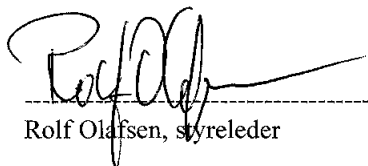
Til grunn for denne vurderingen ligger resultat for 2021 samt konsernets langsiktige strategi strategiske prognoser.

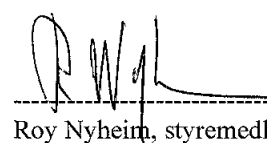
### 10. Årsresultat og disponeringer.

Styret foreslår følgende disponering av årets overskudd på kr.1.153.869,- i Rolf Olafsen Holding AS

Avsettes til utbytte	kr. 300.000,-
Avsatt til annen egenkapital	kr. 853.869,-
Sum disponert	kr.1.153.869,-

Grubhei den 31.05.2022

  
-----  
Rolf Olafsen, styreleder

  
-----  
Roy Nyheim, styremedlem

Postadresse:  
Postboks 3160  
8603 Mo i Rana

Besøksadresse:  
Verkstedveien 3  
8624 Mo i Rana

Telefon:  
75 14 44 44

Rolf Olafsen Holding as  
org.nr.:989.146.386.



BDO AS  
Søndre Gate 3  
8624 Mo i Rana

## Uavhengig revisors beretning

Til generalforsamlingen i Rolf Olafsen Holding AS

### Konklusjon

Vi har revidert Rolf Olafsen Holding AS sitt årsregnskap.

#### Årsregnskapet består av:

- Selskapsregnskapet, som består av balanse per 31. desember 2021, resultatregnskap og kontantstrømoppstilling for regnskapsåret avsluttet per denne datoen og noter, herunder et sammendrag av viktige regnskapsprinsipper, og
- Konsernregnskapet, som består av balanse per 31. desember 2021, resultatregnskap og kontantstrømoppstilling for regnskapsåret avsluttet per denne datoen og noter, herunder et sammendrag av viktige regnskapsprinsipper.

#### Etter vår mening:

- Oppfyller årsregnskapet gjeldende lovkrav
- Gir selskapsregnskapet et rettviseende bilde av selskapets finansielle stilling per 31. desember 2021 og av dets resultater og kontantstrømmer for regnskapsåret som ble avsluttet per denne datoen i samsvar med regnskapslovens regler og god regnskapsskikk i Norge, og
- Gir konsernregnskapet et rettviseende bilde av konsernets finansielle stilling per 31. desember 2021 og av dets resultater og kontantstrømmer for regnskapsåret som ble avsluttet per denne datoen i samsvar med regnskapslovens regler og god regnskapsskikk i Norge.

### Grunnlag for konklusjonen

Vi har gjennomført revisjonen i samsvar med de internasjonale revisjonsstandardene International Standards on Auditing (ISA-ene). Våre oppgaver og plikter i henhold til disse standardene er beskrevet nedenfor under Revisors oppgaver og plikter ved revisjonen av årsregnskapet. Vi er uavhengige av selskapet og konsernet slik det kreves i lov, forskrift og International Code of Ethics for Professional Accountants (inkludert internasjonale uavhengighetsstandarder) utstedt av the International Ethics Standards Board for Accountants (IESBA-reglene), og vi har overholdt våre øvrige etiske forpliktelser i samsvar med disse kravene. Innhentet revisjonsbevis er etter vår vurdering tilstrekkelig og hensiktsmessig som grunnlag for vår konklusjon.

### Annen informasjon

Styret (ledelsen) er ansvarlig for annen informasjon. Annen informasjon består av årsberetningen. Vår konklusjon om årsregnskapet ovenfor dekker ikke annen informasjon.

I forbindelse med revisjonen av årsregnskapet er det vår oppgave å lese annen informasjon. Formålet er å vurdere hvorvidt det foreligger vesentlig inkonsistens mellom annen informasjon og årsregnskapet og den kunnskap vi har opparbeidet oss under revisjonen av årsregnskapet, eller hvorvidt informasjon i annen informasjon ellers fremstår som vesentlig feil. Vi har plikt til å



rapportere dersom annen informasjon fremstår som vesentlig feil. Vi har ingenting å rapportere i så henseende.

## Konklusjon om årsberetningen

Basert på kunnskapen vi har opparbeidet oss i revisjonen, mener vi at årsberetningen

- er konsistent med årsregnskapet og
- inneholder de opplysninger som skal gis i henhold til gjeldende lovkrav.

## Styrets ansvar for årsregnskapet

Styret (ledelsen) er ansvarlig for å utarbeide årsregnskapet og for at det gir et rettviseende bilde i samsvar med regnskapslovens regler og god regnskapsskikk i Norge. Ledelsen er også ansvarlig for slik intern kontroll som den finner nødvendig for å kunne utarbeide et årsregnskap som ikke inneholder vesentlig feilinformasjon, verken som følge av misligheter eller utilsiktede feil.

Ved utarbeidelsen av årsregnskapet må ledelsen ta standpunkt til selskapets og konsernets evne til fortsatt drift og opplyse om forhold av betydning for fortsatt drift. Forutsetningen om fortsatt drift skal legges til grunn for årsregnskapet så lenge det ikke er sannsynlig at virksomheten vil bli avvirket.

## Revisors oppgaver og plikter ved revisjonen av årsregnskapet

Vårt mål er å oppnå betryggende sikkerhet for at årsregnskapet som helhet ikke inneholder vesentlig feilinformasjon, verken som følge av misligheter eller utilsiktede feil, og å avgi en revisjonsberetning som inneholder vår konklusjon. Betryggende sikkerhet er en høy grad av sikkerhet, men ingen garanti for at en revisjon utført i samsvar med lov, forskrift og god revisjonsskikk i Norge, herunder ISA-ene, alltid vil avdekke vesentlig feilinformasjon som eksisterer. Feilinformasjon kan oppstå som følge av misligheter eller utilsiktede feil. Feilinformasjon blir vurdert som vesentlig dersom den enkeltvis eller samlet med rimelighet kan forventes å påvirke økonomiske beslutninger som brukerne foretar basert på årsregnskapet.

For videre beskrivelse av revisors oppgaver og plikter vises det til:  
<https://revisorforeningen.no/revisjonsberetninger>

BDO AS

Trond Olsen  
statsautorisert revisor  
(elektronisk signert)



# PENNEO

Signaturene i dette dokumentet er juridisk bindende. Dokument signert med "Penneo"™ - sikker digital signatur.  
De signerende parter sin identitet er registrert, og er listet nedenfor.

"Med min signatur bekrefter jeg alle datoer og innholdet i dette dokument."

## Trond Olsen

Statsautorisert revisor

På vegne av: BDO AS

Serienummer: 9578-5992-4-888376

IP: 188.95.xxx.xxx

2022-06-02 17:06:51 UTC



Penneo Dokumentnøkkel: UOD7G-5P0PC-LKJDF-8T46T-UCWNM-NBLBE

Dokumentet er signert digitalt, med **Penneo.com**. Alle digitale signatur-data i dokumentet er sikret og validert av den datamaskin-utregnede hash-verdien av det opprinnelige dokument. Dokumentet er låst og tids-stemplet med et sertifikat fra en betrodd tredjepart. All kryptografisk bevis er integrert i denne PDF, for fremtidig validering (hvis nødvendig).

### Hvordan bekrefter at dette dokumentet er originalen?

Dokumentet er beskyttet av ett Adobe CDS sertifikat. Når du åpner dokumentet i

Adobe Reader, skal du kunne se at dokumentet er sertifisert av **Penneo e-signature service <penneo@penneo.com>**. Dette garanterer at innholdet i dokumentet ikke har blitt endret.

Det er lett å kontrollere de kryptografiske beviser som er lokalisert inne i dokumentet, med Penneo validator - <https://penneo.com/validate>