



ÅRSREGNSKAPET FOR REGNSKAPSÅRET 2020 - GENERELL INFORMASJON

Enheten

Organisasjonsnummer: 995 925 451
Organisasjonsform: Aksjeselskap
Foretaksnavn: FLØKSAND MARINA AS
Forretningsadresse: Fløksand
5918 FREKHAUG

Regnskapsår

Årsregnskapets periode: 01.01.2020 - 31.12.2020

Konsern

Morselskap i konsern: Nei

Regnskapsregler

Regler for små foretak benyttet: Ja
Benyttet ved utarbeidelsen av årsregnskapet til selskapet: Regnskapslovens alminnelige regler

Årsregnskapet fastsatt av kompetent organ

Bekreftet av representant for selskapet: FLØYSAND TERJE
Dato for fastsettelse av årsregnskapet: 01.04.2021

Grunnlag for avgivelse

År 2020: Årsregnskapet er elektronisk innlevert
År 2019: Tall er hentet fra elektronisk innlevert årsregnskap fra 2020

Det er ikke krav til at årsregnskapet m.v. som sendes til Regnskapsregisteret er undertegnet. Kontrollen på at dette er utført ligger hos revisor/enhetens øverste organ. Sikkerheten ivaretas ved at innsender har rolle/rettighet for innsending av årsregnskapet via Altinn, og ved at det bekreftes at årsregnskapet er fastsatt av kompetent organ.

Brønnøysundregistrene, 10.05.2022



Resultatregnskap

Beløp i: NOK	Note	2020	2019
RESULTATREGNSKAP			
Inntekter			
Annen driftsinntekt		141 350	136 100
Sum inntekter		141 350	136 100
Kostnader			
Avskrivning av driftsmidler og immaterielle eiendeler	5	21 800	19 099
Annen driftskostnad	6	49 569	43 346
Sum kostnader		71 369	62 445
Driftsresultat		69 981	73 655
Finansinntekter og finanskostnader			
Annen renteinntekt		20	31
Annen finansinntekt		2 391	2 289
Sum finansinntekter		2 411	2 320
Netto finans		2 411	2 320
Ordinært resultat før skattekostnad		72 392	75 975
Skattekostnad på ordinært resultat	2	3 017	
Ordinært resultat etter skattekostnad		69 375	75 975
Årsresultat	1, 7	69 375	75 975
Årsresultat etter minoritetsinteresser		69 375	75 975
Totalresultat		69 375	75 975
Overføringer og disponeringer			
Avsatt til annen egenkapital		69 375	75 975
Sum overføringer og disponeringer		69 375	75 975



Balanse

Beløp i: NOK	Note	2020	2019
BALANSE - EIENDELER			
Anleggsmidler			
Immaterielle eiendeler			
Varige driftsmidler			
Maskiner og anlegg	5	64 856	63 156
Sum varige driftsmidler		64 856	63 156
Sum anleggsmidler		64 856	63 156
Omløpsmidler			
Varer			
Fordringer			
Kundefordringer		5 500	
Andre kortsiktige fordringer		14 110	13 508
Sum fordringer		19 610	13 508
Bankinnskudd, kontanter og lignende			
Bankinnskudd, kontanter o.l.		29 310	127 970
Sum bankinnskudd, kontanter og lignende		29 310	127 970
Sum omløpsmidler		48 920	141 477
SUM EIENDELER		113 776	204 633
BALANSE - EGENKAPITAL OG GJELD			
Egenkapital			
Innskutt egenkapital			
Aksjekapital	3, 4	100 000	100 000
Overkurs			140 792
Sum innskutt egenkapital		100 000	240 792
Opptjent egenkapital			



Balanse

Beløp i: NOK	Note	2020	2019
Annen egenkapital	4	3 884	-65 492
Sum opptjent egenkapital		3 884	-65 492
Sum egenkapital	4	103 884	175 300
Sum langsiktig gjeld		0	0
Kortsiktig gjeld			
Leverandørgjeld		6 875	753
Betalbar skatt	2	3 017	
Annen kortsiktig gjeld			28 580
Sum kortsiktig gjeld		9 892	29 333
Sum gjeld		9 892	29 333
SUM EGENKAPITAL OG GJELD		113 776	204 633



Brønnøysundregistrene

ÅRSREGNSKAP FOR REGNSKAPSÅRET 2020 - GENERELL INFORMASJON

Journalnummer: 2021 212493

Enheten

Organisasjonsnummer: 995 925 451
Organisasjonsform: Aksjeselskap
Foretaksnavn: FLØKSAND MARINA AS
Forretningsadresse: Fløksand
5918 FREKHAUG

Regnskapsår

Årsregnskapets periode: 01.01.2020 - 31.12.2020

Konsern

Morselskap i konsern: Nei

Regnskapsregler

Regler for små foretak benyttet: Ja
Benyttet ved utarbeidelsen av
årsregnskapet til selskapet: Regnskapslovens alminnelige regler

Årsregnskapet fastsatt av kompetent organ

Bekreftet av representant for selskapet: FLØYSAND TERJE
Dato for fastsettelse av årsregnskapet: 01.04.2021

Revisjon

Selskapet har besluttet at årsregnskapet
ikke skal revideres: Ja
Årsregnskapet er utarbeidet av ekstern
autorisert regnskapsfører: Ja

Grunnlag for avgivelse

År 2020: Årsregnskap er elektronisk innlevert.
År 2019: Tall er hentet fra elektronisk innlevert årsregnskap fra 2020.

Det er ikke krav til at årsregnskapet m.v. som sendes til Regnskapsregisteret er undertegnet. Kontrollen på at dette er utført ligger hos revisor/enhetens øverste organ. Sikkerheten ivaretas ved at innsender har rolle/rettighet for innsending av årsregnskapet via Altinn, og ved at det bekreftes at årsregnskapet er fastsatt av kompetent organ.

Brønnøysundregistrene, 20.04.2021

Brønnøysundregistrene
Postadresse: Postboks 900, 8910 Brønnøysund
Telefon: 75 00 75 00
E-post: firmapost@brreg.no Internett: www.brreg.no
Organisasjonsnummer: 974 760 673



Organisasjonsnr: 995 925 451
FLØKSAND MARINA AS

RESULTATREGNSKAP

Beløp i: NOK	Note	2020	2019
RESULTATREGNSKAP			
Inntekter			
Annen driftsinntekt		141 350	136 100
Sum inntekter		141 350	136 100
Kostnader			
Avskrivning av driftsmidler og immaterielle eiendeler			
	5	21 800	19 099
Annen driftskostnad	6	49 569	43 346
Sum kostnader		71 369	62 445
Driftsresultat		69 981	73 655
Finansinntekter og finanskostnader			
Annen renteinntekt		20	31
Annen finansinntekt		2 391	2 289
Sum finansinntekter		2 411	2 320
Netto finans		2 411	2 320
Ordinært resultat før skattekostnad			
Skattekostnad på ordinært resultat	2	3 017	
Ordinært resultat etter skattekostnad		69 375	75 975
Årsresultat	1, 7	69 375	75 975
Årsresultat etter minoritetsinteresser		69 375	75 975
Totalresultat		69 375	75 975
Overføringer og disponeringer			
Avsatt til annen egenkapital			
		69 375	75 975
Sum overføringer og disponeringer		69 375	75 975



Organisasjonsnr: 995 925 451
FLØKSAND MARINA AS

BALANSE

Beløp i: NOK	Note	2020	2019
--------------	------	------	------

BALANSE - EIENDELER

Anleggsmidler Immaterielle eiendeler

Varige driftsmidler

Maskiner og anlegg	5	64 856	63 156
Sum varige driftsmidler		64 856	63 156

Sum anleggsmidler		64 856	63 156
--------------------------	--	---------------	---------------

Omløpsmidler

Varer

Fordringer

Kundefordringer		5 500	
Andre kortsiktige fordringer		14 110	13 508
Sum fordringer		19 610	13 508

Bankinnskudd, kontanter og lignende

Bankinnskudd, kontanter o. l.		29 310	127 970
Sum bankinnskudd, kontanter og lignende		29 310	127 970

Sum omløpsmidler		48 920	141 477
-------------------------	--	---------------	----------------

SUM EIENDELER		113 776	204 633
----------------------	--	----------------	----------------

BALANSE - EGENKAPITAL OG GJELD

Egenkapital

Innskutt egenkapital

Aksjekapital	3, 4	100 000	100 000
Overkurs			140 792
Sum innskutt egenkapital		100 000	240 792

Opptjent egenkapital

Annen egenkapital	4	3 884	-65 492
Sum opptjent egenkapital		3 884	-65 492

Sum egenkapital	4	103 884	175 300
------------------------	----------	----------------	----------------

Sum langsiktig gjeld		0	0
-----------------------------	--	----------	----------

Kortsiktig gjeld



Leverandørgjeld		6 875	753
Betalbar skatt	2	3 017	
Annen kortsiktig gjeld			28 580
Sum kortsiktig gjeld		9 892	29 333
Sum gjeld		9 892	29 333
SUM EGENKAPITAL OG GJELD		113 776	204 633



Organisasjonsnr: 995 925 451
FLØYSAND MARINA AS

NOTEOPPLYSNINGER - SELSKAP - alle poster oppgitt i hele tall

Note

Regnskapsprinsipper

Note

Antall aksjer og aksjeeiere

<u>Aksjeklasse</u>	<u>Ant. aksjer</u>	<u>Pålydende</u>	<u>Bokført verdi</u>
Ordinære aksjer	100.00	1000.00	100000.00
<u>Aksjeeiere - fritekst</u>	<u>Antall</u>	<u>Eierandel</u>	<u>Aksjeklasse</u>
FLØYSAND ASLE	50.00	50.00%	Ordinære aksjer
FLØYSAND TERJE	50.00	50.00%	Ordinære aksjer
<u>Sum</u>	<u>Sum antall</u>	<u>Sum eierandel</u>	
	100.00	100.00%	

Note

Ytelser til ledende personer

Er det gitt ytelser til ledende person: Nei

Ytelser til daglig leder

<u>Ytelser</u>	<u>Lønn</u>	<u>Pensj.forpl.</u>	<u>Andre godtgj.</u>
----------------	-------------	---------------------	----------------------

Note

Antall årsverk i regnskapsåret

Virksomheten har hatt følgende antall årsverk:

0.00

Note

Lån og sikkerhetsstillelse til ledende personer og aksjeeiere

Er det gitt lån eller sikkerhetsstillelse til ledende personer: Nei





BALANSE

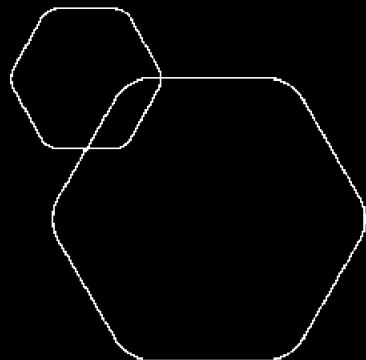
FLØKSAND MARINA AS

EGENKAPITAL OG GJELD	Note	2020	2019
EGENKAPITAL			
INNSKUTT EGENKAPITAL			
Aksjekapital	3, 4	100 000	100 000
Overkurs		0	140 792
Sum innskutt egenkapital		100 000	240 792
OPPTJENT EGENKAPITAL			
Annen egenkapital	4	3 884	-65 492
Sum opptjent egenkapital		3 884	-65 492
Sum egenkapital	4	103 884	175 300
GJELD			
AVSETNING FOR FORPLIKTELSER			
ANNEN LANGSIKTIG GJELD			
KORTSIKTIG GJELD			
Leverandørgjeld		6 875	753
Betalbar skatt	2	3 017	0
Annen kortsiktig gjeld		0	28 580
Sum kortsiktig gjeld		9 892	29 333
Sum gjeld		9 892	29 333
Sum egenkapital og gjeld		113 776	204 633

Fløksand, 01.04.2021
Styret i Fløksand Marina AS

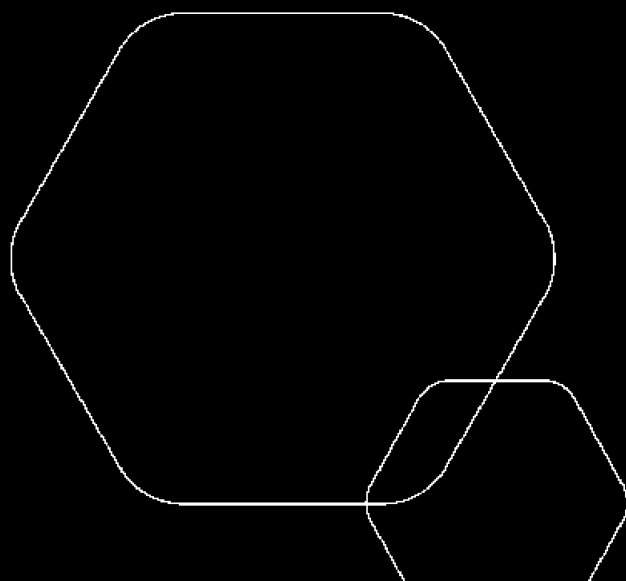

FLØYSAND TERJE
styreleder/daglig leder


FLØYSAND ASE
styremedlem



Årsregnskap 2020 Fløksand Marina AS

Resultatregnskap
Balanse
Noter til regnskapet



Org.nr.: 995 925 451



RESULTATREGNSKAP

FLØKSAND MARINA AS

DRIFTSINNEKTER OG DRIFTSKOSTNADER	Note	2020	2019
Annen driftsinntekt		141 350	136 100
Sum driftsinntekter		141 350	136 100
Avskrivning av driftsmidler og immaterielle eiendeler	5	21 800	19 099
Annen driftskostnad	6	49 569	43 346
Sum driftskostnader		71 369	62 445
Driftsresultat		69 981	73 655
FINANSINNEKTER OG FINANSKOSTNADER			
Annen renteinntekt		20	31
Annen finansinntekt		2 391	2 289
Resultat av finansposter		2 411	2 320
Ordinært resultat før skattekostnad		72 392	75 975
Skattekostnad på ordinært resultat	2	3 017	0
Ordinært resultat		69 375	75 975
EKSTRAORDINÆRE INNTEKTER OG KOSTNADER			
Årsresultat	1,7	69 375	75 975
OVERFØRINGER			
Avsatt til annen egenkapital		69 375	75 975
Sum overføringer		69 375	75 975



BALANSE

FLØKSAND MARINA AS

EIENDELER	Note	2020	2019
ANLEGGSMIDLER			
IMMATERIELLE EIENDELER			
VARIGE DRIFTSMIDLER			
Maskiner og anlegg	5	64 856	63 156
Sum varige driftsmidler		64 856	63 156
FINANSIELLE ANLEGGSMIDLER			
Sum anleggsmidler		64 856	63 156
OMLØPSMIDLER			
FORDRINGER			
Kundefordringer		5 500	0
Andre kortsiktige fordringer		14 110	13 508
Sum fordringer		19 610	13 508
INVESTERINGER			
Bankinnskudd, kontanter o.l.		29 310	127 970
Sum omløpsmidler		48 920	141 477
Sum eiendeler		113 776	204 633



BALANSE

FLØKSAND MARINA AS

EGENKAPITAL OG GJELD	Note	2020	2019
EGENKAPITAL			
INNSKUTT EGENKAPITAL			
Aksjekapital	3, 4	100 000	100 000
Overkurs		0	140 792
Sum innskutt egenkapital		100 000	240 792
OPPTJENT EGENKAPITAL			
Annen egenkapital	4	3 884	-65 492
Sum opptjent egenkapital		3 884	-65 492
Sum egenkapital	4	103 884	175 300
GJELD			
AVSETNING FOR FORPLIKTELSER			
ANNEN LANGSIKTIG GJELD			
KORTSIKTIG GJELD			
Leverandørgjeld		6 875	753
Betalbar skatt	2	3 017	0
Annen kortsiktig gjeld		0	28 580
Sum kortsiktig gjeld		9 892	29 333
Sum gjeld		9 892	29 333
Sum egenkapital og gjeld		113 776	204 633

Fløksand, 01.04.2021
Styret i Fløksand Marina AS

FLØYSAND TERJE
styreleder/daglig leder

FLØYSAND ASLE
styremedlem



Note 1 Regnskapsprinsipper

Årsregnskapet er satt opp i samsvar med regnskapsloven og NRS 8 - God regnskapsskikk for små foretak.

DRIFTSINNTEKTER

Inntektsføring ved salg av varer skjer på leveringstidspunktet. Tjenester inntektsføres etter hvert som de leveres.

SKATT

Skattekostnaden i resultatregnskapet omfatter både periodens betalbare skatt og endring i utsatt skatt. Utsatt skatt er beregnet med 22 % på grunnlag av de midlertidige forskjeller som eksisterer mellom regnskapsmessige og skattemessige verdier, samt ligningsmessig underskudd til fremføring ved utgangen av regnskapsåret. Skatteøkende og skattereduserende midlertidige forskjeller som reverserer eller kan reverseres i samme periode er utlignet og nettoført.

KLASSIFISERING OG VURDERING AV ANLEGGSMIDLER

Anleggsmidler omfatter eiendeler bestemt til varig eie og bruk. Anleggsmidler er vurdert til anskaffelseskost. Varige driftsmidler balanseføres og avskrives over driftsmidlets økonomiske levetid. Avskrivningsperioden for fast eiendom anskaffet etter 2009 er dekomponert i en del som gjelder råbygget og en del som gjelder faste tekniske installasjoner. Varige driftsmidler nedskrives til gjenvinnbart beløp ved verdifall som forventes ikke å være forbigående. Gjenvinnbart beløp er det høyeste av netto salgsverdi og verdi i bruk. Verdi i bruk er nåverdi av fremtidige kontantstrømmer knyttet til eiendelen. Nedskrivningen reverseres når grunnlaget for nedskrivningen ikke lenger er til stede.

KLASSIFISERING OG VURDERING AV OMLØPSMIDLER

Omløpsmidler og kortsiktig gjeld omfatter normalt poster som forfaller til betaling innen ett år etter balansedagen, samt poster som knytter seg til varekretsløpet. Omløpsmidler vurderes til laveste verdi av anskaffelseskost og virkelig verdi.

FORDRINGER

Kundefordringer og andre fordringer oppføres til pålydende etter fradrag for avsetning til forventet tap. Avsetning til tap gjøres på grunnlag av en individuell vurdering av de enkelte fordringene.

ENDRING AV REGNSKAPSPRINSIPP

Det er ingen endring av regnskapsprinsipp fra 2019 til 2020.



Note 2 Skatt

Årets skattekostnad	2020	2019
Resultatført skatt på ordinært resultat:		
Betalbar skatt	3 017	0
Endring i utsatt skattefordel	0	0
Skattekostnad ordinært resultat	3 017	0
Skattepliktig inntekt:		
Ordinært resultat før skatt	72 392	75 975
Permanente forskjeller	0	0
Endring i midlertidige forskjeller	-7 780	-23 701
Anvendelse av fremførbart underskudd	-50 899	-52 274
Skattepliktig inntekt	13 714	0
Betalbar skatt i balansen:		
Betalbar skatt på årets resultat	3 017	0
Sum betalbar skatt i balansen	3 017	0

Skatteeffekten av midlertidige forskjeller som har gitt opphav til utsatt skatt og utsatte skattefordeler, spesifisert på typer av midlertidige forskjeller

	2020	2019	Endring
Varige driftsmidler	-53 464	-61 243	-7 780
Sum	-53 464	-61 243	-7 780
Akkumulert fremførbart underskudd	0	-50 899	-50 899
Inngår ikke i beregningen av utsatt skatt	53 464	112 142	58 678
Utsatt skattefordel (22 %)	0	0	0

I henhold til God regnskapsskikk for små foretak balanseføres ikke utsatt skattefordel.



Note 3 Aksjonærer

AKSJEKAPITALEN I FLØKSAND MARINA AS PR. 31.12 BESTÅR AV:

	Antall	Pålydende	Bokført
Ordinære aksjer	100	1 000,0	100 000
Sum	100		100 000

EIERSTRUKTUR

De største aksjonærene i % pr. 31.12 var:

	Ordinære	Eierandel	Stemmeandel
FLØYSAND ASLE	50	50,0	50,0
FLØYSAND TERJE	50	50,0	50,0
Totalt antall aksjer	100	100,0	100,0

AKSJER OG OPSJONER EIET AV MEDLEMMER I STYRET OG DAGLIG LEDER:

Navn	Verv	Ordinære
FLØYSAND ASLE	styremedlem	50
FLØYSAND TERJE	styreleder/daglig leder	50
Totalt antall aksjer		100

Note 4 Egenkapital

	Aksjekapital	Overkurs	Annen egenkapital	Sum egenkapital
Pr. 31.12.2019	100 000	140 792	-65 492	175 300
Pr. 01.01.2020	100 000	140 792	-65 492	175 300
Tilbakebetalt overkurs		-140 792		-140 792)
Årets resultat			69 375	69 375
TPr. 31.12.2020	100 000	0	3 884	103 883

Note 5 Anleggsmidler

	Driftsløsøre, inventar ol.	Sum
Anskaffelseskost pr. 01.01.20	314 455	314 455
+ Tilgang kjøpte driftsmidler	23 500	23 500
= Anskaffelseskost 31.12.20	337 955	337 955
Akkumulerte avskrivninger 31.12.20	273 100	273 100
= Bokført verdi 31.12.20	64 855	64 855
Årets ordinære avskrivninger	21 800	21 800
Økonomisk levetid	10 år	



Note 6 Lønnskostnader

Fløksand Marina AS har ikke hatt lønns- eller personalkostnader i 2020 og det foreligger heller ingen slike forpliktelser. Av samme grunn har selskapet heller ikke krav om OTP-avtale.

Revisor

Selskapet har fravalgt revisor.

Note 7 Fortsatt drift

Resultatet for 2020 viser et overskudd på kr. 69 375 etter skatt, mot kr. 75 975 i 2019. Soliditeten og likviditeten er fortsatt tilstrekkelig og det er ikke noe som indikerer at driften ikke kan fortsette. Fløksand Marina ASs produksjon av marinatenester vil fortsatt være verdifull. Inntektsregimet for driften gir ikke rom for store overskudd. På grunn av den pågående pandemien er det fortsatt knyttet betydelig usikkerhet til hvordan inntektsregimet vil utvikle seg fremover. Forventet omsetning for 2021 er forventet å ligge omtrent på samme nivå som for 2020. Omsetningen forventer vi vil gi positive, men relativt lite bidrag til resultatet i årene som kommer. Styret vurderer at forutsetningene for fortsatt drift er til stede og legger det til grunn for sin virksomhet.