



ÅRSREGNSKAPET FOR REGNSKAPSÅRET 2024 - GENERELL INFORMASJON

Enheten

Organisasjonsnummer: 923 774 734
Organisasjonsform: Aksjeselskap
Foretaksnavn: NLOGIC INVEST AS
Forretningsadresse: Karenslyst allé 20
0278 OSLO

Regnskapsår

Årsregnskapets periode: 01.01.2024 - 31.12.2024

Konsern

Morselskap i konsern: Nei

Regnskapsregler

Regler for små foretak benyttet: Ja
Benyttet ved utarbeidelsen av årsregnskapet til selskapet: Regnskapslovens alminnelige regler

Årsregnskapet fastsatt av kompetent organ

Bekreftet av representant for selskapet: Erlend Bonesvoll
Dato for fastsettelse av årsregnskapet: 23.06.2025

Grunnlag for avgivelse

År 2024: Årsregnskapet er elektronisk innlevert
År 2023: Tall er hentet fra elektronisk innlevert årsregnskap fra 2024

Det er ikke krav til at årsregnskapet m.v. som sendes til Regnskapsregisteret er undertegnet. Kontrollen på at dette er utført ligger hos revisor/enhetens øverste organ. Sikkerheten ivaretas ved at innsender har rolle/rettighet for innsending av årsregnskapet via Altinn, og ved at det bekreftes at årsregnskapet er fastsatt av kompetent organ.

Brønnøysundregistrene, 27.06.2025



Resultatregnskap

Beløp i: NOK	Note	2024	2023
RESULTATREGNSKAP			
Kostnader			
Lønnskostnad	1		
Annen driftskostnad	1	56 250	32 145
Sum kostnader		56 250	32 145
Driftsresultat		-56 250	-32 145
Finansinntekter og finanskostnader			
Inntekt på investering i tilknyttet selskap		3 200 000	1 600 000
Annen renteinntekt	2		
Sum finansinntekter		3 200 002	1 600 000
Annen rentekostnad		320	53
Sum finanskostnader		320	53
Netto finans		3 199 682	1 599 947
Resultat før skattekostnad		3 143 432	1 567 802
Skattekostnad på resultat	2	8 746	3 488
Årsresultat	3	3 134 686	1 564 314
Årsresultat etter minoritetsinteresser		3 134 686	1 564 314
Totalresultat		3 134 686	1 564 314
Overføringer og disponeringer			
Ordinært utbytte		2 900 000	1 500 000
Avsatt til annen egenkapital		234 686	64 314
Sum overføringer og disponeringer		3 134 686	1 564 314



Balanse

Beløp i: NOK	Note	2024	2023
BALANSE - EIENDELER			
Anleggsmidler			
Immaterielle eiendeler			
Utsatt skattefordel	2		
Finansielle anleggsmidler			
Investering i datterselskap	4		
Investering i annet foretak i samme konsern	4		
Investeringer i tilknyttet selskap	4	15 157 000	15 157 000
Sum finansielle anleggsmidler		15 157 000	15 157 000
Sum anleggsmidler		15 157 000	15 157 000
Omløpsmidler			
Varer			
Fordringer			
Andre kortsiktige fordringer	4		
Konsernfordringer	4	3 200 000	1 600 000
Sum fordringer		3 200 000	1 600 000
Bankinnskudd, kontanter og lignende			
Bankinnskudd, kontanter o.l.		134 874	89 240
Sum bankinnskudd, kontanter og lignende		134 874	89 240
Sum omløpsmidler		3 334 874	1 689 240
SUM EIENDELER		18 491 874	16 846 240
BALANSE - EGENKAPITAL OG GJELD			
Egenkapital			
Innskutt egenkapital			
Aksjekapital	5	100 000	100 000
Beholdning av egne aksjer	5		



Balanse

Beløp i: NOK	Note	2024	2023
Overkurs		14 974 537	14 974 537
Sum innskutt egenkapital		15 074 537	15 074 537
Opptjent egenkapital			
Annen egenkapital		350 583	115 897
Sum opptjent egenkapital		350 583	115 897
Sum egenkapital	3	15 425 120	15 190 434
Gjeld			
Langsiktig gjeld			
Utsatt skatt	2	19 306	10 560
Sum avsetninger for forpliktelser		19 306	10 560
Annen langsiktig gjeld			
Sum langsiktig gjeld		19 306	10 560
Kortsiktig gjeld			
Leverandørgjeld		6 250	
Betalbar skatt	2		14 048
Utbytte	3	2 900 000	1 500 000
Kortsiktig konserngjeld	4	141 198	131 198
Sum kortsiktig gjeld		3 047 448	1 645 246
Sum gjeld		3 066 754	1 655 806
SUM EGENKAPITAL OG GJELD		18 491 874	16 846 240



Brønnøysundregistrene

ÅRSREGNSKAP FOR REGNSKAPSÅRET 2024 - GENERELL INFORMASJON

Journalnummer: 2025 571297

Enheten

Organisasjonsnummer: 923 774 734
Organisasjonsform: Aksjeselskap
Foretaksnavn: NLOGIC INVEST AS
Forretningsadresse: Karenslyst allé 20
0278 OSLO

Regnskapsår

Årsregnskapets periode: 01.01.2024 - 31.12.2024

Konsern

Morselskap i konsern: Nei

Regnskapsregler

Regler for små foretak benyttet: Ja
Benyttet ved utarbeidelsen av
årsregnskapet til selskapet: Regnskapslovens alminnelige regler

Årsregnskapet fastsatt av kompetent organ

Bekreftet av representant for selskapet: Erlend Bonesvoll
Dato for fastsettelse av årsregnskapet: 23.06.2025

Revisjon

Årsregnskapet er utarbeidet av ekstern
autorisert regnskapsfører: Ja

Grunnlag for avgivelse

År 2024: Årsregnskap er elektronisk innlevert.
År 2023: Tall er hentet fra elektronisk innlevert årsregnskap fra 2024.

Det er ikke krav til at årsregnskapet m.v. som sendes til Regnskapsregisteret er undertegnet. Kontrollen på at dette er utført ligger hos revisor/enhetens øverste organ. Sikkerheten ivaretas ved at innsender har rolle/rettighet for innsending av årsregnskapet via Altinn, og ved at det bekreftes at årsregnskapet er fastsatt av kompetent organ.

Brønnøysundregistrene, 26.06.2025



Organisasjonsnr: 923 774 734
NLOGIC INVEST AS

RESULTATREGNSKAP

Beløp i: NOK	Note	2024	2023
RESULTATREGNSKAP			
Kostnader			
Lønnskostnad	1		
Annen driftskostnad	1	56 250	32 145
Sum kostnader		56 250	32 145
Driftsresultat		-56 250	-32 145
Finansinntekter og finanskostnader			
Inntekt på investering i tilknyttet selskap		3 200 000	1 600 000
Annen renteinntekt	2		
Sum finansinntekter		3 200 002	1 600 000
Annen rentekostnad		320	53
Sum finanskostnader		320	53
Netto finans		3 199 682	1 599 947
Resultat før skattekostnad		3 143 432	1 567 802
Skattekostnad på resultat	2	8 746	3 488
Årsresultat	3	3 134 686	1 564 314
Årsresultat etter minoritetsinteresser		3 134 686	1 564 314
Totalresultat		3 134 686	1 564 314
Overføringer og disponeringer			
Ordinært utbytte		2 900 000	1 500 000
Avsatt til annen egenkapital		234 686	64 314
Sum overføringer og disponeringer		3 134 686	1 564 314



Organisasjonsnr: 923 774 734
NLOGIC INVEST AS

BALANSE

Beløp i: NOK	Note	2024	2023
--------------	------	------	------

BALANSE - EIENDELER

Anleggsmidler

Immaterielle eiendeler

Utsatt skattefordel 2

Finansielle anleggsmidler

Investering i datterselskap 4

Investering i annet

foretak i samme konsern 4

Investeringer i

tilknyttet selskap 4

Sum finansielle 15 157 000 15 157 000

anleggsmidler 15 157 000 15 157 000

Sum anleggsmidler 15 157 000 15 157 000

Omløpsmidler

Varer

Fordringer

Andre kortsiktige

fordringer 4

Konsernfordringer 4 3 200 000 1 600 000

Sum fordringer 3 200 000 1 600 000

Bankinnskudd, kontanter og lignende

Bankinnskudd, kontanter o.

l. 134 874 89 240

Sum bankinnskudd,

kontanter og lignende 134 874 89 240

Sum omløpsmidler 3 334 874 1 689 240

SUM EIENDELER 18 491 874 16 846 240

BALANSE - EGENKAPITAL OG GJELD

Egenkapital

Innskutt egenkapital

Aksjekapital 5 100 000 100 000

Beholdning av egne aksjer 5

Overkurs 14 974 537 14 974 537

Sum innskutt egenkapital 15 074 537 15 074 537

Opptjent egenkapital

Annen egenkapital 350 583 115 897



Sum opptjent egenkapital		350 583	115 897
Sum egenkapital	3	15 425 120	15 190 434
Gjeld			
Langsiktig gjeld			
Utsatt skatt	2	19 306	10 560
Sum avsetninger for forpliktelseser		19 306	10 560
Annen langsiktig gjeld			
Sum langsiktig gjeld		19 306	10 560
Kortsiktig gjeld			
Leverandørgjeld		6 250	
Betalbar skatt	2		14 048
Utbytte	3	2 900 000	1 500 000
Kortsiktig konsemgjeld	4	141 198	131 198
Sum kortsiktig gjeld		3 047 448	1 645 246
Sum gjeld		3 066 754	1 655 806
SUM EGENKAPITAL OG GJELD		18 491 874	16 846 240



Organisasjonsnr: 923 774 734
NLOGIC INVEST AS

NOTEOPPLYSNINGER - SELSKAP - alle poster oppgitt i hele tall

Note

1

Antall årsverk i regnskapsåret
0.00

Sum Beløp

Balanseført verdi 31.12. Varige driftsmidler Immaterielle eiend.

Konsernregnskap

Morselskapet sitt navn

Forretningskontor for morselskapet

Begrunnelse for at datterselskap er utelatt fra konsolideringen

Samlet beløp - tilknyttet selskap Årets Fjorårets

Samlet beløp - foretak i samme konsern Årets Fjorårets

Samlet beløp - foretak i samme konsern Årets Fjorårets

Samlet beløp - felles kontrollert virksomhet Årets Fjorårets

Pantstillelse Beløp

Beholdning av egne aksjer Antall Pålydende Andel av aksjek.



FH Revisjon AS

Statsautoriserte revisorer
Autorisert regnskapsførerselskap
Medlemmer av Den norske Revisorforening

UAVHENGIG REVISORS BERETNING
Til generalforsamlingen i nLogic Invest AS

Uttalelse om revisjonen av årsregnskapet

Konklusjon

Vi har revidert årsregnskapet for nLogic Invest AS som viser et overskudd på kr 3 134 686. Årsregnskapet består av balanse per 31. desember 2024, resultatregnskap for regnskapsåret avsluttet per denne datoen og noter til årsregnskapet, herunder et sammendrag av viktige regnskapsprinsipper.

Etter vår mening

- oppfyller årsregnskapet gjeldende lovkrav, og
- gir årsregnskapet et rettviseende bilde av selskapets finansielle stilling per 31. desember 2024 og av dets resultater for regnskapsåret avsluttet per denne datoen i samsvar med regnskapslovens regler og god regnskapsskikk i Norge.

Grunnlag for konklusjonen

Vi har gjennomført revisjonen i samsvar med International Standards on Auditing (ISA-ene). Våre oppgaver og plikter i henhold til disse standardene er beskrevet nedenfor under Revisors oppgaver og plikter ved revisjonen av årsregnskapet. Vi er uavhengige av selskapet i samsvar med kravene i relevante lover og forskrifter i Norge og International Code of Ethics for Professional Accountants (inkludert internasjonale uavhengighetsstandarder) utstedt av International Ethics Standards Board for Accountants (IESBA-reglene), og vi har overholdt våre øvrige etiske forpliktelser i samsvar med disse kravene. Innhentet revisjonsbevis er etter vår vurdering tilstrekkelig og hensiktsmessig som grunnlag for vår konklusjon.

Øvrig informasjon

Styret (ledelsen) er ansvarlige for informasjonen i årsberetningen. Vår konklusjon om årsregnskapet ovenfor dekker ikke informasjonen i årsberetningen.

I forbindelse med revisjonen av årsregnskapet er det vår oppgave å lese årsberetningen. Formålet er å vurdere hvorvidt det foreligger vesentlig inkonsistens mellom årsberetningen, og årsregnskapet og den kunnskap vi har opparbeidet oss under revisjonen av årsregnskapet, eller hvorvidt informasjon i årsberetningen ellers fremstår som vesentlig feil. Vi har plikt til å rapportere dersom årsberetningen fremstår som vesentlig feil. Vi har ingenting å rapportere i så henseende.

Basert på kunnskapen vi har opparbeidet oss i revisjonen, mener vi at årsberetningen er konsistent med årsregnskapet og inneholder de opplysninger som skal gis i henhold til gjeldene lovkrav.

Ledelsens ansvar for årsregnskapet



FH Revisjon AS

Statsautoriserte revisorer
Autorisert regnskapsførerselskap
Medlemmer av Den norske Revisorforening

Ledelsen er ansvarlig for å utarbeide årsregnskapet og for at det gir et rettvisende bilde i samsvar med regnskapslovens regler og god regnskapsskikk i Norge. Ledelsen er også ansvarlig for slik intern kontroll som den finner nødvendig for å kunne utarbeide et årsregnskap som ikke inneholder vesentlig feilinformasjon, verken som følge av misligheter eller utilsiktede feil.

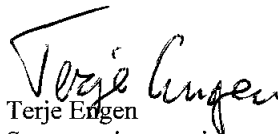
Ved utarbeidelsen av årsregnskapet må ledelsen ta standpunkt til selskapets evne til fortsatt drift og opplyse om forhold av betydning for fortsatt drift. Forutsetningen om fortsatt drift skal legges til grunn for årsregnskapet så lenge det ikke er sannsynlig at virksomheten vil bli avvirket.

Revisors oppgaver og plikter ved revisjonen av årsregnskapet

Vårt mål er å oppnå betryggende sikkerhet for at årsregnskapet som helhet ikke inneholder vesentlig feilinformasjon, verken som følge av misligheter eller utilsiktede feil, og å avgi en revisjonsberetning som inneholder vår konklusjon. Betryggende sikkerhet er en høy grad av sikkerhet, men ingen garanti for at en revisjon utført i samsvar med ISA-ene, alltid vil avdekke vesentlig feilinformasjon. Feilinformasjon kan oppstå som følge av misligheter eller utilsiktede feil. Feilinformasjon er å anse som vesentlig dersom den enkeltvis eller samlet med rimelighet kan forventes å påvirke de økonomiske beslutningene som brukerne foretar på grunnlag av årsregnskapet.

For revisors oppgaver og plikter se: <https://revisorforeningen.no/revisjonsberetninger>

OSLO, 20. juni 2025
FH Revisjon AS


Terje Erigen
Statsautorisert revisor



*Til Generalforsamlingen i
nLogic Invest AS,*

ÅRSBERETNING FOR 2024

Virksomhetens art og beliggenhet

nLogic Invest AS driver ren investeringsvirksomhet. Konsernet består av nLogic Group AS, nLogic Invest AS, nLogic AS, Network Logic Sweden AB og nLogic Denmark Aps. nLogic Group AS er morselskapet og driver ren investeringsvirksomhet, mens nLogic AS, Network Logic Sweden AB og nLogic Denmark Aps driver med salg av løsninger innen skalerbare nettverkløsninger til service providere, virksomheter med kritiske nettverk og til private- og offentlige virksomheter. Selskapene drives fra lokaler i Oslo, Stockholm og København. nLogic AS har hele Norden og deler av Europa som marked.

Oversikt og utvikling

Årsregnskapet gir en rettvise oversikt over utviklingen og resultatet av selskapets virksomhet og av dens stilling. Ingen spesiell risiko og usikkerhetsfaktorer utover generelle endringer i økonomiske utsikter og aksjemarkedet.

Fremtidig utvikling

nLogic Invest AS og konsernet har god inntjening og fremtidsutsiktene anses som gode.

Fortsatt drift

Årsregnskapet er gjort opp under forutsetning om fortsatt drift. Det bekreftes herved at forutsetningene er til stede.

Disponering av årets resultat

Styret foreslår at overskuddet i nLogic Invest AS på kr 3.134.686 disponeres slik:

Avsatt til utbytte	2.900.000
Overført fra annen egenkapital	234.686
Sum	3.134.686

Arbeidsmiljø

Styret er godt fornøyd med de ansattes innsats og engasjement i året som. Konsernet vil opprettholde et godt arbeidsmiljø for de ansatte og vil så langt det er mulig, sørge for å gi muligheter for faglig og personlig utvikling. Det er ikke forekommet eller blitt rapportert alvorlige arbeidsuhell eller ulykker som har resultert i materielle eller personskader i løpet av året. Arbeidsmiljøet betraktes som godt, og det iverksettes løpende tiltak for forbedringer.

Likestilling

Det er ingen kvinner i selskapets styre. Av konsernets medarbeidere er det ca 10% kvinnelige medarbeidere. Konsernet har som mål å være en arbeidsplass der det råder



full likestilling mellom kvinner og menn og har i sin policy innarbeidet forholdet rundt likestilling som tar sikte på at det ikke forekommer forskjellsbehandling grunnet kjønn i saker som for eksempel lønn, avansement og rekruttering.

Ytre miljø

Selskapet driver ikke virksomhet som påvirker det ytre miljø.

I styret

Oslo, 20. juni 2025

Arne Giæver
Styreleder

Erlend Bonesvoll
Styremedlem

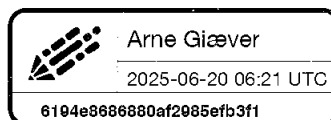
Robert Røine Olsen
Styremedlem



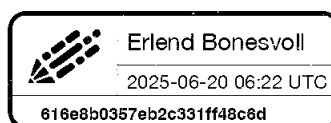
Dokumentet er signert med Orgbrain eSign - en standard elektronisk signatur i samsvar med EU-forordning 910/2014 (eIDAS).

Orgbrain
eSign 

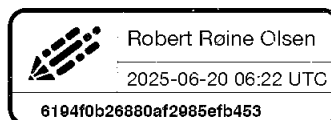
Arne Giæver



Erlend Bonesvoll



Robert Røine Olsen



Denne dokumentpakken inneholder:
- Det originale dokumentet (2 sider)
- Denne signatursiden på slutten



Årsregnskap 2024 nLogic Invest AS

Resultatregnskap
Balanse
Noter til regnskapet

Org.nr.: 923 774 734



Resultatregnskap			
nLogic Invest AS			
Driftsinntekter og driftskostnader	Note	2024	2023
Annen driftskostnad	1	56 250	32 145
Sum driftskostnader		56 250	32 145
Driftsresultat		-56 250	-32 145
Finansinntekter og finanskostnader			
Inntekt på investering i tilknyttet selskap		3 200 000	1 600 000
Annen renteinntekt	2	2	0
Annen rentekostnad		320	53
Resultat av finansposter		3 199 682	1 599 947
Resultat før skattekostnad		3 143 432	1 567 802
Skattekostnad på resultat	2	8 746	3 488
Resultat		3 134 686	1 564 314
Ekstraordinære inntekter og kostnader			
Årsresultat	3	3 134 686	1 564 314
Overføringer			
Avsatt til utbytte		2 900 000	1 500 000
Avsatt til annen egenkapital		234 686	64 314
Sum overføringer		3 134 686	1 564 314



Balanse			
nLogic Invest AS			
Eiendeler	Note	2024	2023
Anleggsmidler			
Immaterielle eiendeler			
Varige driftsmidler			
Finansielle anleggsmidler			
Investeringer i tilknyttet selskap	4	15 157 000	15 157 000
Sum finansielle anleggsmidler		15 157 000	15 157 000
Sum anleggsmidler		15 157 000	15 157 000
Omløpsmidler			
Fordringer			
Konsernfordringer	4	3 200 000	1 600 000
Sum fordringer		3 200 000	1 600 000
Investeringer			
Bankinnskudd, kontanter o.l.		134 874	89 240
Sum omløpsmidler		3 334 874	1 689 240
Sum eiendeler		18 491 874	16 846 240



Balanse			
nLogic Invest AS			
Egenkapital og gjeld	Note	2024	2023
Egenkapital			
Innskutt egenkapital			
Aksjekapital	5	100 000	100 000
Overkurs		14 974 537	14 974 537
Sum innskutt egenkapital		15 074 537	15 074 537
Opptjent egenkapital			
Annen egenkapital		350 583	115 897
Sum opptjent egenkapital		350 583	115 897
Sum egenkapital	3	15 425 120	15 190 434
Gjeld			
Avsetning for forpliktelser			
Utsatt skatt	2	19 306	10 560
Sum avsetning for forpliktelser		19 306	10 560
Annen langsiktig gjeld			
Kortsiktig gjeld			
Leverandørgjeld		6 250	0
Betalbar skatt	2	0	14 048
Utbytte	3	2 900 000	1 500 000
Konserngjeld	4	141 198	131 198
Sum kortsiktig gjeld		3 047 448	1 645 246
Sum gjeld		3 066 754	1 655 806
Sum egenkapital og gjeld		18 491 874	16 846 240
Oslo, 20.06.2025 Styret i nLogic Invest AS			
_____ Arne Giæver styreleder	_____ Erlend Bonesvoll styremedlem	_____ Robert Røine Olsen styremedlem	
nLogic Invest AS			Side 4



Regnskapsprinsipper

Årsregnskapet er satt opp i samsvar med regnskapsloven og NRS 8 - God regnskapsskikk for små foretak.

Skatt

Skattekostnaden i resultatregnskapet omfatter både periodens betalbare skatt og endring i utsatt skatt. Utsatt skatt er beregnet med 22 % på grunnlag av de midlertidige forskjeller som eksisterer mellom regnskapsmessige og skattemessige verdier, samt ligningsmessig underskudd til fremføring ved utgangen av regnskapsåret. Skatteøkende og skattereduserende midlertidige forskjeller som reverserer eller kan reverseres i samme periode er utlignet og nettoført.

Klassifisering og vurdering av omløpsmidler

Omløpsmidler og kortsiktig gjeld omfatter normalt poster som forfaller til betaling innen ett år etter balansedagen, samt poster som knytter seg til varekretsløpet. Omløpsmidler vurderes til laveste verdi av anskaffelseskost og virkelig verdi.

Note 1 Lønnskostnader

nLogic Invest AS har ikke hatt lønns- eller personalkostnader i 2024 og det foreligger heller ingen slike forpliktelser.

Note 2 Skatt

Årets skattekostnad	2024	2023
Resultatført skatt på ordinært resultat:		
Betalbar skatt	0	14 048
Endring i utsatt skatt	8 746	-10 560
Skattekostnad ordinært resultat	8 746	3 488
Skattepliktig inntekt:		
Resultat før skatt	3 143 432	1 567 802
Permanente forskjeller	-3 151 680	-1 503 947
Skattepliktig inntekt	-8 248	63 855
Betalbar skatt i balansen:		
Betalbar skatt på årets resultat	0	14 048
Sum betalbar skatt i balansen	0	14 048

Skatteeffekten av midlertidige forskjeller og underskudd til fremføring som har gitt opphav til utsatt skatt og utsatte skattefordeler, spesifisert på typer av midlertidige forskjeller

	2024	2023	Endring
Inntektsført avsatt utbytte	96 000	48 000	-48 000
Akkumulert fremførbart underskudd	-8 248	0	8 248
Grunnlag for utsatt skatt	87 752	48 000	-39 752
Utsatt skatt (22 %)	19 306	10 560	-8 746



Note 3 Egenkapital

	Aksjekapital	Overkurs	Annen Innskutt egenkapital	Annen egenkapital	Sum egenkapital
Pr. 31.12.2023	100 000	14 974 537	0	115 897	15 190 434
Årets resultat				3 134 686	3 134 686
Utbytte				-2 900 000	-2 900 000
Pr 31.12.2024	100 000	14 974 537	0	350 583	15 425 120

Note 4 Aksjer i tilknyttet selskap

	Eier- /stemmeandel	Balanseført verdi	Resultat 2024	Egenkapital 31.12.2024
nLogic AS	32%	15 157 000	40 140 076	80 256 127
Totalt	0	15 157 000	40 140 076	50 116 052

Konsernfordringer består av fordring utbytte nLogic AS.

Konserngjeld under annen kortsiktig gjeld består av gjeld til nLogic Group AS og nLogic AS.

Note 5 Aksjonærer

Aksjekapitalen i nLogic Invest AS pr. 31.12 består av:

	Antall	Pålydende	Bokført
Ordinære aksjer	100 000	1,0	100 000
Sum	100 000		100 000

Eierstruktur

De største aksjonærene i % pr. 31.12 var:

	Ordinære	Eierandel	Stemmeandel
nLogic Group AS	53 255	53,3	53,3
Anders Brækken	15 000	15,0	15,0
Wahlberg Services AB	10 950	10,9	10,9
Robert Invest AS	5 000	5,0	5,0
Badstua Holding AS	2 117	2,1	2,1
Eka Holding AS	1 750	1,8	1,8
Golstan Eliassi	1 750	1,8	1,8
Rebekka Haugen	1 500	1,5	1,5
Fabian Davik	1 400	1,4	1,4
Lau Sørensen	1 400	1,4	1,4
Garonda AS	1 300	1,3	1,3
Amund Knausen Weider	1 024	1,0	1,0
Ola Thorsen	1 024	1,0	1,0
Morten Pedersen	1 000	1,0	1,0
Vebjørn Rød	1 000	1,0	1,0
Sum >1% eierandel	99 470	99,5	99,5
Sum øvrige	530	0,5	0,5
Totalt antall aksjer	100 000	100,0	100,0

