



ÅRSREGNSKAPET FOR REGNSKAPSÅRET 2024 - GENERELL INFORMASJON

Enheten

Organisasjonsnummer: 819 604 932
Organisasjonsform: Aksjeselskap
Foretaksnavn: CAPSHELL AS
Forretningsadresse: Ragbakken 6D
4042 HAFRSFJORD

Regnskapsår

Årsregnskapets periode: 01.01.2024 - 31.12.2024

Konsern

Morselskap i konsern: Nei

Regnskapsregler

Regler for små foretak benyttet: Ja
Benyttet ved utarbeidelsen av årsregnskapet til selskapet: Regnskapslovens alminnelige regler

Årsregnskapet fastsatt av kompetent organ

Bekreftet av representant for selskapet: Tor Egil Rolfsen
Dato for fastsettelse av årsregnskapet: 22.04.2025

Grunnlag for avgivelse

År 2024: Årsregnskapet er elektronisk innlevert
År 2023: Tall er hentet fra elektronisk innlevert årsregnskap fra 2024

Det er ikke krav til at årsregnskapet m.v. som sendes til Regnskapsregisteret er undertegnet. Kontrollen på at dette er utført ligger hos revisor/enhetens øverste organ. Sikkerheten ivaretas ved at innsender har rolle/rettighet for innsending av årsregnskapet via Altinn, og ved at det bekreftes at årsregnskapet er fastsatt av kompetent organ.

Brønnøysundregistrene, 26.02.2026



Resultatregnskap

Beløp i: NOK	Note	2024	2023
RESULTATREGNSKAP			
Inntekter			
Salgsinntekt	1	948 980	7 375
Sum inntekter		948 980	7 375
Kostnader			
Lønnskostnad	2		
Avskrivning av driftsmidler og immaterielle eiendeler	5		
Annen driftskostnad		1 021 034	-3 239
Sum kostnader		1 021 034	-3 239
Driftsresultat		-72 054	10 614
Finansinntekter og finanskostnader			
Annen renteinntekt		84	29
Sum finansinntekter		84	29
Annen rentekostnad		305	
Sum finanskostnader		305	
Netto finans		-221	29
Resultat før skattekostnad		-72 275	10 644
Skattekostnad på resultat	3		
Årsresultat		-72 275	10 644
Årsresultat etter minoritetsinteresser		-72 275	10 644
Totalresultat		-72 275	10 644
Overføringer og disponeringer			
Avsatt til fond for vurderingsforskjeller	4		
Overført fra fond for vurderingsforskjeller	4		
Ordinært utbytte	4		
Tilleggsutbytte	4		



Resultatregnskap

Beløp i: NOK	Note	2024	2023
Ekstraordinært utbytte	4		
Konsernbidrag	4		
Avgitt konsernbidrag	4		
Udekket tap	4, 4	-16 429	10 644
Avsatt til annen egenkapital	4		
Overført fra annen egenkapital	4	-55 846	
Sum overføringer og disponeringer		-72 275	10 644



Balanse

Beløp i: NOK	Note	2024	2023
BALANSE - EIENDELER			
Anleggsmidler			
Immaterielle eiendeler			
Utvikling	5		
Konsesjoner, patenter o.l.	5	314 398	306 138
Utsatt skattefordel	3		
Sum immaterielle eiendeler		314 398	306 138
Finansielle anleggsmidler			
Lån til foretak i samme konsern	6		
Lån til tilknyttet selskap og felles kontrollert virksomhet	6		
Andre langsiktige fordringer	6		
Sum anleggsmidler		314 398	306 138
Omløpsmidler			
Varer			
Fordringer			
Kundefordringer		152 588	9 219
Andre kortsiktige fordringer	6	1 689	530 000
Konsernfordringer	6, 6		
Sum fordringer		154 277	539 219
Bankinnskudd, kontanter og lignende			
Bankinnskudd, kontanter o.l.		85 873	98 525
Sum bankinnskudd, kontanter og lignende		85 873	98 525
Sum omløpsmidler		240 150	637 744
SUM EIENDELER		554 547	943 882

BALANSE - EGENKAPITAL OG GJELD

Egenkapital



Balanse

Beløp i: NOK	Note	2024	2023
Innskutt egenkapital			
Aksjekapital	4, 7	30 000	30 000
Overkurs	4		
Annen innskutt egenkapital	4		55 846
Sum innskutt egenkapital		30 000	85 846
Opptjent egenkapital			
Annen egenkapital	4		
Udekket tap	4, 8	16 429	
Sum opptjent egenkapital		-16 429	
Sum egenkapital		13 571	85 846
Gjeld			
Langsiktig gjeld			
Utsatt skatt	3		
Annen langsiktig gjeld			
Konvertible lån	6		
Langsiktig konserngjeld	6		
Ansvarlig lånekapital	6		
Øvrig langsiktig gjeld	6		
Sum langsiktig gjeld		0	0
Kortsiktig gjeld			
Konvertible lån	6		
Leverandørgjeld		159 133	317 636
Betalbar skatt	3		
Skyldig offentlige avgifter		31 482	8 814
Kortsiktig konserngjeld	6		
Annen kortsiktig gjeld	6	350 363	531 587
Sum kortsiktig gjeld		540 977	858 036
Sum gjeld		540 977	858 036
SUM EGENKAPITAL OG GJELD		554 547	943 882



Brønnøysundregistrene

ÅRSREGNSKAP FOR REGNSKAPSÅRET 2024 - GENERELL INFORMASJON

Journalnummer: 2025 462849

Enheten

Organisasjonsnummer: 819 604 932
Organisasjonsform: Aksjeselskap
Foretaksnavn: CAPSHELL AS
Forretningsadresse: Ragbakken 6D
4042 HAFRSFJORD

Regnskapsår

Årsregnskapets periode: 01.01.2024 - 31.12.2024

Konsern

Morselskap i konsern: Nei

Regnskapsregler

Regler for små foretak benyttet: Ja
Benyttet ved utarbeidelsen av årsregnskapet til selskapet: Regnskapslovens alminnelige regler

Årsregnskapet fastsatt av kompetent organ

Bekreftet av representant for selskapet: Tor Egil Rolfsen
Dato for fastsettelse av årsregnskapet: 22.04.2025

Revisjon

Selskapet har besluttet at årsregnskapet ikke skal revideres: Ja
Årsregnskapet er utarbeidet av ekstern autorisert regnskapsfører: Ja
Ekstern autorisert regnskapsfører har i løpet av regnskapsåret bistått ved den løpende regnskapsføringen eller utført andre tjenester for selskapet enn å utarbeide årsregnskapet: Ja

Grunnlag for avgivelse

År 2024: Årsregnskap er elektronisk innlevert.
År 2023: Tall er hentet fra elektronisk innlevert årsregnskap fra 2024.

Det er ikke krav til at årsregnskapet m.v. som sendes til Regnskapsregisteret er undertegnet. Kontrollen på at dette er utført ligger hos revisor/enhetens øverste organ. Sikkerheten ivaretas ved at innsender har rolle/rettighet for innsending av årsregnskapet via Altinn, og ved at det bekreftes at årsregnskapet er fastsatt av kompetent organ.

Brønnøysundregistrene, 24.05.2025

Brønnøysundregistrene
Postadresse: Postboks 900, 8910 Brønnøysund
Telefon: 75 00 75 00
E-post: firmapost@brreg.no Internett: www.brreg.no
Organisasjonsnummer: 974 760 673



Organisasjonsnr: 819 604 932
CAPSHELL AS

RESULTATREGNSKAP

Beløp i: NOK	Note	2024	2023
RESULTATREGNSKAP			
Inntekter			
Salgsinntekt	1	948 980	7 375
Sum inntekter		948 980	7 375
Kostnader			
Lønnskostnad	2		
Avskrivning av driftsmidler og immaterielle eiendeler	5		
Annen driftskostnad		1 021 034	-3 239
Sum kostnader		1 021 034	-3 239
Driftsresultat		-72 054	10 614
Finansinntekter og finanskostnader			
Annen renteinntekt		84	29
Sum finansinntekter		84	29
Annen rentekostnad		305	
Sum finanskostnader		305	
Netto finans		-221	29
Resultat før skattekostnad		-72 275	10 644
Skattekostnad på resultat	3		
Årsresultat		-72 275	10 644
Årsresultat etter minoritetsinteresser		-72 275	10 644
Totalresultat		-72 275	10 644
Overføringer og disponeringer			
Avsatt til fond for vurderingsforskjeller	4		
Overført fra fond for vurderingsforskjeller	4		
Ordinært utbytte	4		
Tilleggsutbytte	4		
Ekstraordinært utbytte	4		
Konsernbidrag	4		
Avgitt konsernbidrag	4		
Udekket tap	4, 4	-16 429	10 644
Avsatt til annen egenkapital	4		



Overført fra annen egenkapital	4	-55 846	
Sum overføringer og disponeringer		-72 275	10 644



Organisasjonsnr: 819 604 932
CAPSHELL AS

BALANSE

Beløp i: NOK

Note	2024	2023
------	------	------

BALANSE - EIENDELER

Anleggsmidler

Immaterielle eiendeler

Utvikling	5		
Konsesjoner, patenter o.l.	5	314 398	306 138
Utsatt skattefordel	3		
Sum immaterielle eiendeler		314 398	306 138

Finansielle anleggsmidler

Lån til foretak i samme konsern	6		
Lån til tilknyttet selskap og felles kontrollert virksomhet	6		
Andre langsiktige fordringer	6		
Sum anleggsmidler		314 398	306 138

Omløpsmidler

Varer

Fordringer

Kundefordringer		152 588	9 219
Andre kortsiktige fordringer	6	1 689	530 000
Konsernfordringer	6, 6		
Sum fordringer		154 277	539 219

Bankinnskudd, kontanter og lignende

Bankinnskudd, kontanter o. l.		85 873	98 525
Sum bankinnskudd, kontanter og lignende		85 873	98 525
Sum omløpsmidler		240 150	637 744

SUM EIENDELER

554 547 943 882

BALANSE - EGENKAPITAL OG GJELD

Egenkapital

Innskutt egenkapital

Aksjekapital	4, 7	30 000	30 000
Overkurs	4		
Annen innskutt egenkapital	4		55 846



Sum innskutt egenkapital		30 000	85 846
Opptjent egenkapital			
Annen egenkapital	4		
Udekket tap	4, 8	16 429	
Sum opptjent egenkapital		-16 429	
Sum egenkapital		13 571	85 846
Gjeld			
Langsiktig gjeld			
Utsatt skatt	3		
Annen langsiktig gjeld			
Konvertible lån	6		
Langsiktig konserngjeld	6		
Ansvarlig lånekapital	6		
Øvrig langsiktig gjeld	6		
Sum langsiktig gjeld		0	0
Kortsiktig gjeld			
Konvertible lån	6		
Leverandørgjeld		159 133	317 636
Betalbar skatt	3		
Skyldig offentlige avgifter		31 482	8 814
Kortsiktig konserngjeld	6		
Annen kortsiktig gjeld	6	350 363	531 587
Sum kortsiktig gjeld		540 977	858 036
Sum gjeld		540 977	858 036
SUM EGENKAPITAL OG GJELD		554 547	943 882



Organisasjonsnr: 819 604 932
CAPSHELL AS

NOTEOPPLYSNINGER - SELSKAP - alle poster oppgitt i hele tall

Note
2

Antall årsverk i regnskapsåret
0.00

Sum Beløp

Balanseført verdi 31.12. Varige driftsmidler Immaterielle eiend.

Konsernregnskap

Morselskapet sitt navn

Forretningskontor for morselskapet

Begrunnelse for at datterselskap er utelatt fra konsolideringen

Samlet beløp - tilknyttet selskap Årets Fjorårets

Samlet beløp - foretak i samme konsern Årets Fjorårets

Samlet beløp - foretak i samme konsern Årets Fjorårets

Samlet beløp - felles kontrollert virksomhet Årets Fjorårets

Pantstillelse Beløp

Beholdning av egne aksjer Antall Pålydende Andel av aksjek.



Årsregnskap 2024 Capshell AS

Resultatregnskap
Balanse
Noter til regnskapet

Org.nr.: 819 604 932



Resultatregnskap

Capshell AS

Driftsinntekter og driftskostnader	Note	2024	2023
Salgsinntekt	1	948 980	7 375
Sum driftsinntekter		948 980	7 375
Annen driftskostnad		1 021 034	-3 239
Sum driftskostnader		1 021 034	-3 239
Driftsresultat		-72 054	10 614
Finansinntekter og finanskostnader			
Annen renteinntekt		84	29
Annen rentekostnad		305	0
Resultat av finansposter		-221	29
Resultat før skattekostnad		-72 275	10 644
Skattekostnad på resultat	3	0	0
Årsresultat		-72 275	10 644
Overføringer			
Avsatt til dekning av tidligere udekket tap	4	0	10 644
Overført til udekket tap	4	16 429	0
Overført fra annen egenkapital	4	55 846	0
Sum overføringer		-72 275	10 644



Balanse

Capshell AS

Eiendeler	Note	2024	2023
Anleggsmidler			
Immaterielle eiendeler			
Konsesjoner, patenter o.l.	5	314 398	306 138
Sum immaterielle eiendeler		314 398	306 138
Sum anleggsmidler		314 398	306 138
Omløpsmidler			
Fordringer			
Kundefordringer		152 588	9 219
Andre kortsiktige fordringer	6	1 689	530 000
Sum fordringer		154 277	539 219
Bankinnskudd, kontanter o.l.		85 873	98 525
Sum omløpsmidler		240 150	637 744
Sum eiendeler		554 547	943 882



Balanse

Capshell AS

Egenkapital og gjeld	Note	2024	2023
Egenkapital			
Innskutt egenkapital			
Aksjekapital	4, 7	30 000	30 000
Annen innskutt egenkapital	4	0	55 846
Sum innskutt egenkapital		30 000	85 846
Opptjent egenkapital			
Udekket tap	4, 8	-16 429	0
Sum opptjent egenkapital		-16 429	0
Sum egenkapital		13 571	85 846
Gjeld			
Kortsiktig gjeld			
Leverandørgjeld		159 133	317 636
Skyldig offentlige avgifter		31 482	8 814
Annen kortsiktig gjeld	6	350 363	531 587
Sum kortsiktig gjeld		540 977	858 036
Sum gjeld		540 977	858 036
Sum egenkapital og gjeld		554 547	943 882

Stavanger, 22.04.2025

Styret i Capshell AS

Tor Egil Rolfsen
Styreleder/daglig leder

Christer Gjøse Rolfsen
Styremedlem



Note 1 Regnskapsprinsipper

Årsregnskapet er satt opp i samsvar med regnskapsloven og god regnskapsskikk for små foretak.

Valuta

Pengeposter i utenlandsk valuta vurderes iht. kursen ved regnskapsårets slutt.

Driftsinntekter

Inntektsføring ved salg av varer skjer på leveringstidspunktet. Tjenester inntektsføres etter hvert som de leveres.

Skatt

Skattekostnaden i resultatregnskapet omfatter både periodens betalbare skatt og endring i utsatt skatt. Utsatt skatt er beregnet med 22 % på grunnlag av de midlertidige forskjeller som eksisterer mellom regnskapsmessige og skattemessige verdier, samt ligningsmessig underskudd til fremføring ved utgangen av regnskapsåret. Skatteøkende og skattereduserende midlertidige forskjeller som reverserer eller kan reverseres i samme periode er utlignet og nettoført.

Klassifisering og vurdering av anleggsmidler

Anleggsmidler omfatter eiendeler bestemt til varig eie og bruk. Anleggsmidler er vurdert til anskaffelseskost. Varige driftsmidler balanseføres og avskrives over driftsmidlets økonomiske levetid. Varige driftsmidler nedskrives til gjenvinnbart beløp ved verdifall som forventes ikke å være forbigående. Gjenvinnbart beløp er det høyeste av netto salgsverdi og verdi i bruk. Verdi i bruk er nåverdi av fremtidige kontantstrømmer knyttet til eiendelen. Nedskrivningen reverseres når grunnlaget for nedskrivningen ikke lenger er til stede.

Klassifisering og vurdering av omløpsmidler

Omløpsmidler og kortsiktig gjeld omfatter normalt poster som forfaller til betaling innen ett år etter balansedagen, samt poster som knytter seg til varekretsløpet. Omløpsmidler vurderes til laveste verdi av anskaffelseskost og virkelig verdi.

Fordringer

Kundefordringer og andre fordringer oppføres til pålydende etter fradrag for avsetning til forventet tap. Avsetning til tap gjøres på grunnlag av en individuell vurdering av de enkelte fordringene.

Forskning og utvikling

Utgifter til utvikling balanseføres i den grad det kan identifiseres en fremtidig økonomisk fordel knyttet til utvikling av identifiserbare immaterielle eiendeler. I motsatt tilfelle kostnadsføres slike utgifter løpende.



Note 2 Lønnskostnader

Capshell AS har ikke hatt lønns- eller personalkostnader i 2024 og det foreligger heller ingen slike forpliktelser.

Note 3 Skatt

Årets skattekostnad	2024	2023
Resultatført skatt på ordinært resultat:		
Betalbar skatt	0	0
Endring i utsatt skattefordel	0	0
Skattekostnad ordinært resultat	0	0
Skattepliktig inntekt:		
Ordinært resultat før skatt	-72 275	10 644
Permanente forskjeller	0	0
Endring i midlertidige forskjeller	7 375	-3 156
Anvendelse av fremførbart underskudd	0	-7 487
Skattepliktig inntekt	-64 900	0
Betalbar skatt i balansen:		
Betalbar skatt på årets resultat	0	0
Sum betalbar skatt i balansen	0	0

Skatteeffekten av midlertidige forskjeller og underskudd til fremføring som har gitt opphav til utsatt skatt og utsatte skattefordeler, spesifisert på typer av midlertidige forskjeller

	2024	2023	Endring
Fordringer	-7 375	0	7 375
Sum	-7 375	0	7 375
Akkumulert fremførbart underskudd	-667 462	-602 562	64 900
Inngår ikke i beregningen av utsatt skatt	674 836	602 561	-72 275
Grunnlag for utsatt skattefordel	0	0	0
Utsatt skattefordel (22 %)	0	0	0

I henhold til God regnskapsskikk for små foretak balanseføres ikke utsatt skattefordel.

Note 4 Egenkapital

	Aksjekapital	Annen innskutt egenkapital	Udekket tap	Sum egenkapital
Pr. 31.12.2023	30 000	55 846	0	85 846
Årets resultat	0	0	-72 275	-72 275
Dekning av udekket tap	0	-55 846	55 846	0
Pr. 31.12.2024	30 000	0	-16 429	13 571



Note 5 Immatrielle eiendeler og offentlige tilskudd

	Patenter	Sum
Anskaffelseskost 31.12.2023	306 138	306 138
Tilgang kjøpte immaterielle eiendeler	8 260	8 260
Anskaffelseskost 31.12.2024	314 398	314 398
Bokført verdi per 31.12.2024	314 398	314 398
Brutto avskrivninger i året	0	0
Brutto inntektsført tilskudd i året	0	0
Netto avskrivninger i året	0	0

Note 6 Spesifikasjon av fordringer og gjeld

Kortsiktige fordringer	2024	2023
Fordring på Captec AS	0	530 000
Fordring Tor Egil Rolfsen	1 689	0
Sum	1 689	530 000

Kortsiktig gjeld	2024	2023
Gjeld til Captec AS	0	530 000
Gjeld til Tor Egil Rolfsen	0	1 224
Gjeld til Capalos Invest AS	350 363	363
Sum	350 363	531 587

Note 7 Aksjonærer

Aksjekapitalen i Capshell AS pr. 31.12.2024 består av:

	Antall	Pålydende	Bokført
Ordinære aksjer	3 000 000	0,01	30 000
Sum	3 000 000		30 000

Eierstruktur

	Sum	Eierandel	Stemmeandel
Captec AS	3 000 000	100 %	100 %
Totalt antall aksjer	3 000 000	100 %	100 %

Note 8 Fortsatt drift

Som det fremgår av balansen, er selskapets aksjekapital delvis tapt ved årsskiftet. Styret er kjent med at selskapets egenkapital er delvis tapt og at styrets handleplikt etter aksjeloven har inntruffet.

På tidspunktet for avleggelse av årsregnskapet foreligger ikke informasjon som gir grunnlag for andre regnskapsmessige vurderinger og opplysninger enn de som er lagt til grunn i årsregnskapet.



Årsregnskap 2024 Capshell AS

Resultatregnskap
Balanse
Noter til regnskapet

Org.nr.: 819 604 932

Doc ID: 59492090d70ad5f02e6e52fa65e4032d8143ce89



Resultatregnskap

Capshell AS

Driftsinntekter og driftskostnader	Note	2024	2023
Salgsinntekt	1	948 980	7 375
Sum driftsinntekter		948 980	7 375
Annen driftskostnad		1 021 034	-3 239
Sum driftskostnader		1 021 034	-3 239
Driftsresultat		-72 054	10 614
Finansinntekter og finanskostnader			
Annen renteinntekt		84	29
Annen rentekostnad		305	0
Resultat av finansposter		-221	29
Resultat før skattekostnad		-72 275	10 644
Skattekostnad på resultat	3	0	0
Arsresultat		-72 275	10 644
Overføringer			
Avsatt til dekning av tidligere udekket tap	4	0	10 644
Overført til udekket tap	4	16 429	0
Overført fra annen egenkapital	4	55 846	0
Sum overføringer		-72 275	10 644

Capshell AS

Side 2

Doc ID: 59492090d70ad5f02e6e52fa65e4032d8143ce89



Balanse

Capshell AS

Eiendeler	Note	2024	2023
Anleggsmidler			
Immaterielle eiendeler			
Konsesjoner, patenter o.l.	5	314 398	306 138
Sum immaterielle eiendeler		314 398	306 138
Sum anleggsmidler		314 398	306 138
Omløpsmidler			
Fordringer			
Kundefordringer		152 588	9 219
Andre kortsiktige fordringer	6	1 689	530 000
Sum fordringer		154 277	539 219
Bankinnskudd, kontanter o.l.		85 873	98 525
Sum omløpsmidler		240 150	637 744
Sum eiendeler		554 547	943 882

Capshell AS

Side 3

Doc ID: 59492090d70ad5f02e6e52fa65e4032d8143ce89



Balanse

Capshell AS

Egenkapital og gjeld	Note	2024	2023
Egenkapital			
Innskutt egenkapital			
Aksjekapital	4, 7	30 000	30 000
Annen innskutt egenkapital	4	0	55 846
Sum innskutt egenkapital		30 000	85 846
Opptjent egenkapital			
Udekket tap	4, 8	-16 429	0
Sum opptjent egenkapital		-16 429	0
Sum egenkapital		13 571	85 846
Gjeld			
Kortsiktig gjeld			
Leverandørgjeld		159 133	317 636
Skyldig offentlige avgifter		31 482	8 814
Annen kortsiktig gjeld	6	350 363	531 587
Sum kortsiktig gjeld		540 977	858 036
Sum gjeld		540 977	858 036
Sum egenkapital og gjeld		554 547	943 882

Stavanger, 22.04.2025

Styret i Capshell AS

Tor Egil Rolfsen

Styreleder/daglig leder

Christer Gjøse Rolfsen

Styremedlem



Note 1 Regnskapsprinsipper

Årsregnskapet er satt opp i samsvar med regnskapsloven og god regnskapsskikk for små foretak.

Valuta

Pengeposter i utenlandsk valuta vurderes iht. kursen ved regnskapsårets slutt.

Driftsinntekter

Inntektsføring ved salg av varer skjer på leveringstidspunktet. Tjenester inntektsføres etter hvert som de leveres.

Skatt

Skattekostnaden i resultatregnskapet omfatter både periodens betalbare skatt og endring i utsatt skatt. Utsatt skatt er beregnet med 22 % på grunnlag av de midlertidige forskjeller som eksisterer mellom regnskapsmessige og skattemessige verdier, samt ligningsmessig underskudd til fremføring ved utgangen av regnskapsåret. Skatteøkende og skattereduserende midlertidige forskjeller som reverserer eller kan reverseres i samme periode er utlignet og nettoført.

Klassifisering og vurdering av anleggsmidler

Anleggsmidler omfatter eiendeler bestemt til varig eie og bruk. Anleggsmidler er vurdert til anskaffelseskost. Varige driftsmidler balanseføres og avskrives over driftsmidlets økonomiske levetid. Varige driftsmidler nedskrives til gjenvinnbart beløp ved verdifall som forventes ikke å være forbigående. Gjenvinnbart beløp er det høyeste av netto salgsverdi og verdi i bruk. Verdi i bruk er nåverdi av fremtidige kontantstrømmer knyttet til eiendelen. Nedskrivningen reverseres når grunnlaget for nedskrivningen ikke lenger er til stede.

Klassifisering og vurdering av omløpsmidler

Omløpsmidler og kortsiktig gjeld omfatter normalt poster som forfaller til betaling innen ett år etter balansedagen, samt poster som knytter seg til varekretsløpet. Omløpsmidler vurderes til laveste verdi av anskaffelseskost og virkelig verdi.

Fordringer

Kundefordringer og andre fordringer oppføres til pålydende etter fradrag for avsetning til forventet tap. Avsetning til tap gjøres på grunnlag av en individuell vurdering av de enkelte fordringene.

Forskning og utvikling

Utgifter til utvikling balanseføres i den grad det kan identifiseres en fremtidig økonomisk fordel knyttet til utvikling av identifiserbare immaterielle eiendeler. I motsatt tilfelle kostnadsføres slike utgifter løpende.



Note 2 Lønnskostnader

Capshell AS har ikke hatt lønns- eller personalkostnader i 2024 og det foreligger heller ingen slike forpliktelser.

Note 3 Skatt

Årets skattekostnad	2024	2023
Resultatført skatt på ordinært resultat:		
Betalbar skatt	0	0
Endring i utsatt skattefordel	0	0
Skattekostnad ordinært resultat	0	0

Skattepliktig inntekt:		
Ordinært resultat før skatt	-72 275	10 644
Permanente forskjeller	0	0
Endring i midlertidige forskjeller	7 375	-3 156
Anvendelse av fremførbart underskudd	0	-7 487
Skattepliktig inntekt	-64 900	0

Betalbar skatt i balansen:		
Betalbar skatt på årets resultat	0	0
Sum betalbar skatt i balansen	0	0

Skatteeffekten av midlertidige forskjeller og underskudd til fremføring som har gitt opphav til utsatt skatt og utsatte skattefordeler, spesifisert på typer av midlertidige forskjeller

	2024	2023	Endring
Fordringer	-7 375	0	7 375
Sum	-7 375	0	7 375

Akkumulert fremførbart underskudd	-667 462	-602 562	64 900
Inngår ikke i beregningen av utsatt skatt	674 836	602 561	-72 275
Grunnlag for utsatt skattefordel	0	0	0

Utsatt skattefordel (22 %)	0	0	0
-----------------------------------	----------	----------	----------

I henhold til God regnskapsskikk for små foretak balanseføres ikke utsatt skattefordel.

Note 4 Egenkapital

	Aksjekapital	Annen innskutt egenkapital	Udekket tap	Sum egenkapital
Pr. 31.12.2023	30 000	55 846	0	85 846
Årets resultat	0	0	-72 275	-72 275
Dekning av udekket tap	0	-55 846	55 846	0
Pr. 31.12.2024	30 000	0	-16 429	13 571



Note 5 Immatrielle eiendeler og offentlige tilskudd

	Patenter	Sum
Anskaffelseskost 31.12.2023	306 138	306 138
Tilgang kjøpte immaterielle eiendeler	8 260	8 260
Anskaffelseskost 31.12.2024	314 398	314 398
Bokført verdi per 31.12.2024	314 398	314 398
Brutto avskrivninger i året	0	0
Brutto inntektsført tilskudd i året	0	0
Netto avskrivninger i året	0	0

Note 6 Spesifikasjon av fordringer og gjeld

	2024	2023
Kortsiktige fordringer		
Fordring på Captec AS	0	530 000
Fordring Tor Egil Rolfsen	1 689	0
Sum	1 689	530 000

	2024	2023
Kortsiktig gjeld		
Gjeld til Captec AS	0	530 000
Gjeld til Tor Egil Rolfsen	0	1 224
Gjeld til Capalos Invest AS	350 363	363
Sum	350 363	531 587

Note 7 Aksjonærer

Aksjekapitalen i Capshell AS pr. 31.12.2024 består av:

	Antall	Pålydende	Bokført
Ordinære aksjer	3 000 000	0,01	30 000
Sum	3 000 000		30 000

Eierstruktur

	Sum	Eierandel	Stemmeandel
Captec AS	3 000 000	100 %	100 %
Totalt antall aksjer	3 000 000	100 %	100 %

Note 8 Fortsatt drift

Som det fremgår av balansen, er selskapets aksjekapital delvis tapt ved årsskiftet. Styret er kjent med at selskapets egenkapital er delvis tapt og at styrets handleplikt etter aksjeloven har inntruffet.







På tidspunktet for avleggelse av årsregnskapet foreligger ikke informasjon som gir grunnlag for andre regnskapsmessige vurderinger og opplysninger enn de som er lagt til grunn i årsregnskapet.



Audit trail

Title	Årsregnskap 2024 m/protokoller - Capshell AS
File name	Gf_og_Styr...hell_AS.pdf and 1 other
Document ID	59492090d70ad5f02e6e52fa65e4032d8143ce89
Audit trail date format	MM / DD / YYYY
Status	• Signed

Document History

 SENT	04 / 22 / 2025 08:21:00 UTC	Sent for signature to Tor Egil Rolfsen (trolfsen@wemail.no) and Christer Gjøse Rolfsen (cr@capalos.no) from post@relevantregnskap.no IP: 212.33.129.146
 VIEWED	04 / 22 / 2025 08:45:49 UTC	Viewed by Tor Egil Rolfsen (trolfsen@wemail.no) IP: 185.73.24.164
 SIGNED	04 / 23 / 2025 08:57:24 UTC	Signed by Tor Egil Rolfsen (trolfsen@wemail.no) IP: 185.73.24.164
 VIEWED	05 / 21 / 2025 10:45:38 UTC	Viewed by Christer Gjøse Rolfsen (cr@capalos.no) IP: 147.161.188.169
 SIGNED	05 / 21 / 2025 10:48:34 UTC	Signed by Christer Gjøse Rolfsen (cr@capalos.no) IP: 147.161.188.169
 COMPLETED	05 / 21 / 2025 10:48:34 UTC	The document has been completed.