



ÅRSREGNSKAPET FOR REGNSKAPSÅRET 2022 - GENERELL INFORMASJON

Enheten

Organisasjonsnummer: 983 742 033
Organisasjonsform: Aksjeselskap
Foretaksnavn: STAMSUND INTERNASJONALE TEATER AS
Forretningsadresse: J.M.Johansens vei 97
8340 STAMSUND

Regnskapsår

Årsregnskapets periode: 01.01.2022 - 31.12.2022

Konsern

Morselskap i konsern: Nei

Regnskapsregler

Regler for små foretak benyttet: Ja
Benyttet ved utarbeidelsen av årsregnskapet til selskapet: Regnskapslovens alminnelige regler

Årsregnskapet fastsatt av kompetent organ

Bekreftet av representant for selskapet: Ole Martin Bernhardsen
Dato for fastsettelse av årsregnskapet: 01.06.2023

Grunnlag for avgivelse

År 2022: Årsregnskapet er elektronisk innlevert
År 2021: Tall er hentet fra elektronisk innlevert årsregnskap fra 2022

Det er ikke krav til at årsregnskapet m.v. som sendes til Regnskapsregisteret er undertegnet. Kontrollen på at dette er utført ligger hos revisor/enhetens øverste organ. Sikkerheten ivaretas ved at innsender har rolle/rettighet for innsending av årsregnskapet via Altinn, og ved at det bekreftes at årsregnskapet er fastsatt av kompetent organ.

Brønnøysundregistrene, 23.07.2024



Resultatregnskap

Beløp i: NOK	Note	2022	2021
RESULTATREGNSKAP			
Inntekter			
Salgsinntekt		215 730	75 048
Offentlig tilskudd	2	3 514 400	3 619 300
Sum inntekter		3 730 130	3 694 348
Kostnader			
Varekostnad		687 924	455 341
Lønnskostnad	3	1 169 445	1 096 930
Avskrivning av driftsmidler og immaterielle eiendeler	4	23 400	21 005
Annen driftskostnad	3	2 110 820	1 677 424
Sum kostnader		3 991 589	3 250 699
Driftsresultat		-261 459	443 649
Finansinntekter og finanskostnader			
Annen renteinntekt			45
Annen finansinntekt			1 065
Sum finansinntekter			1 110
Annen rentekostnad		92	163
Sum finanskostnader		92	163
Netto finans		-92	947
Ordinært resultat før skattekostnad		-261 551	444 596
Skattekostnad på resultat	5		102 725
Ordinært resultat etter skattekostnad		-261 551	341 871
Årsresultat	6	-261 551	341 871
Årsresultat etter minoritetsinteresser		-261 551	341 871
Totalresultat		-261 551	341 871
Overføringer og disponeringer			



Resultatregnskap

Beløp i: NOK	Note	2022	2021
Udekket tap	6	-261 551	341 871
Sum overføringer og disponeringer		-261 551	341 871



Balanse

Beløp i: NOK	Note	2022	2021
BALANSE - EIENDELER			
Anleggsmidler			
Immaterielle eiendeler			
Konsesjoner, patenter o.l.		168 300	189 000
Utsatt skattefordel	5		
Sum immaterielle eiendeler		168 300	189 000
Varige driftsmidler			
Driftsløsøre, inventar o.a. utstyr	4		2 700
Sum varige driftsmidler	4		2 700
Sum anleggsmidler	4	168 300	191 700
Omløpsmidler			
Varer			
Fordringer			
Andre kortsiktige fordringer		11 138	10 006
Konsernfordringer	7	103 430	106 181
Sum fordringer		114 567	116 187
Bankinnskudd, kontanter og lignende			
Bankinnskudd, kontanter o.l.	8	51 370	595 428
Sum bankinnskudd, kontanter og lignende		51 370	595 428
Sum omløpsmidler		165 937	711 615
SUM EIENDELER		334 237	903 315
BALANSE - EGENKAPITAL OG GJELD			
Egenkapital			
Innskutt egenkapital			
Aksjekapital	9	250 000	250 000
Sum innskutt egenkapital		250 000	250 000



Balanse

Beløp i: NOK	Note	2022	2021
Opptjent egenkapital			
Annen egenkapital	10		
Udekket tap	6, 10	347 305	85 754
Sum opptjent egenkapital		-347 305	-85 754
Sum egenkapital	6	-97 305	164 246
Sum langsiktig gjeld		0	0
Kortsiktig gjeld			
Leverandørgjeld		31 226	7 335
Betalbar skatt	5		39 597
Skyldig offentlige avgifter		55 021	56 586
Kortsiktig konserngjeld	7		
Annen kortsiktig gjeld		345 294	635 551
Sum kortsiktig gjeld		431 542	739 069
Sum gjeld		431 542	739 069
SUM EGENKAPITAL OG GJELD		334 237	903 315



Brønnøysundregistrene

ÅRSREGNSKAP FOR REGNSKAPSÅRET 2022 - GENERELL INFORMASJON

Journalnummer: 2023 485341

Enheten

Organisasjonsnummer: 983 742 033
Organisasjonsform: Aksjeselskap
Foretaksnavn: STAMSUND INTERNASJONALE TEATER AS
Forretningsadresse: J.M.Johansens vei 97
8340 STAMSUND

Regnskapsår

Årsregnskapets periode: 01.01.2022 - 31.12.2022

Konsern

Morselskap i konsern: Nei

Regnskapsregler

Regler for små foretak benyttet: Ja
Benyttet ved utarbeidelsen av
årsregnskapet til selskapet: Regnskapslovens alminnelige regler

Årsregnskapet fastsatt av kompetent organ

Bekreftet av representant for selskapet: Ole Martin Bernhardsen
Dato for fastsettelse av årsregnskapet: 01.06.2023

Revisjon

Selskapet har besluttet at årsregnskapet
ikke skal revideres: Ja
Årsregnskapet er utarbeidet av ekstern
autorisert regnskapsfører: Ja
Ekstern autorisert regnskapsfører har i
løpet av regnskapsåret bistått ved den
løpende regnskapsføringen eller utført
andre tjenester for selskapet enn å
utarbeide årsregnskapet: Ja

Grunnlag for avgivelse

År 2022: Årsregnskap er elektronisk innlevert.
År 2021: Tall er hentet fra elektronisk innlevert årsregnskap fra 2022.

Det er ikke krav til at årsregnskapet m.v. som sendes til Regnskapsregisteret er undertegnet. Kontrollen på at dette er utført ligger hos revisor/enhetens øverste organ. Sikkerheten ivaretas ved at innsender har rolle/rettighet for innsending av årsregnskapet via Altinn, og ved at det bekreftes at årsregnskapet er fastsatt av kompetent organ.

Brønnøysundregistrene, 14.06.2023

Brønnøysundregistrene
Postadresse: Postboks 900, 8910 Brønnøysund
Telefon: 75 00 75 00
E-post: firmapost@brreg.no Internett: www.brreg.no
Organisasjonsnummer: 974 760 673



Organisasjonsnr: 983 742 033
STAMSUND INTERNASJONALE TEATER AS

RESULTATREGNSKAP

Beløp i: NOK	Note	2022	2021
RESULTATREGNSKAP			
Inntekter			
Salgsinntekt		215 730	75 048
Offentlig tilskudd	2	3 514 400	3 619 300
Sum inntekter		3 730 130	3 694 348
Kostnader			
Varekostnad		687 924	455 341
Lønnskostnad	3	1 169 445	1 096 930
Avskrivning av driftsmidler og immaterielle eiendeler	4	23 400	21 005
Annen driftskostnad	3	2 110 820	1 677 424
Sum kostnader		3 991 589	3 250 699
Driftsresultat		-261 459	443 649
Finansinntekter og finanskostnader			
Annen renteinntekt			45
Annen finansinntekt			1 065
Sum finansinntekter			1 110
Annen rentekostnad		92	163
Sum finanskostnader		92	163
Netto finans		-92	947
Ordinært resultat før skattekostnad			
Skattekostnad på resultat	5	-261 551	444 596
Ordinært resultat etter skattekostnad		-261 551	341 871
Årsresultat	6	-261 551	341 871
Årsresultat etter minoritetsinteresser		-261 551	341 871
Totalresultat		-261 551	341 871
Overføringer og disponeringer			
Udekket tap	6	-261 551	341 871
Sum overføringer og disponeringer		-261 551	341 871



Organisasjonsnr: 983 742 033
STAMSUND INTERNASJONALE TEATER AS

BALANSE

Beløp i: NOK	Note	2022	2021
--------------	------	------	------

BALANSE - EIENDELER

Anleggsmidler

Immaterielle eiendeler

Konsesjoner, patenter o.l.		168 300	189 000
Utsatt skattefordel	5		
Sum immaterielle eiendeler		168 300	189 000

Varige driftsmidler

Driftsløsøre, inventar o.

a. utstyr	4		2 700
Sum varige driftsmidler	4		2 700

Sum anleggsmidler	4	168 300	191 700
--------------------------	----------	----------------	----------------

Omløpsmidler

Varer

Fordringer

Andre kortsiktige

fordringer		11 138	10 006
Konsernfordringer	7	103 430	106 181
Sum fordringer		114 567	116 187

Bankinnskudd, kontanter og lignende

Bankinnskudd, kontanter o.

l.	8	51 370	595 428
Sum bankinnskudd, kontanter og lignende		51 370	595 428

Sum omløpsmidler		165 937	711 615
-------------------------	--	----------------	----------------

SUM EIENDELER		334 237	903 315
----------------------	--	----------------	----------------

BALANSE - EGENKAPITAL OG GJELD

Egenkapital

Innskutt egenkapital

Aksjekapital	9	250 000	250 000
Sum innskutt egenkapital		250 000	250 000

Opptjent egenkapital

Annen egenkapital	10		
Udekket tap	6, 10	347 305	85 754
Sum opptjent egenkapital		-347 305	-85 754

Sum egenkapital	6	-97 305	164 246
------------------------	----------	----------------	----------------



Sum langsiktig gjeld	0	0
Kortsiktig gjeld		
Leverandørgjeld	31 226	7 335
Betalbar skatt	5	39 597
Skyldig offentlige avgifter	55 021	56 586
Kortsiktig konserngjeld	7	
Annen kortsiktig gjeld	345 294	635 551
Sum kortsiktig gjeld	431 542	739 069
Sum gjeld	431 542	739 069
SUM EGENKAPITAL OG GJELD	334 237	903 315



Organisasjonsnr: 983 742 033
STAMSUND INTERNASJONALE TEATER AS

NOTEOPPLYSNINGER - SELSKAP - alle poster oppgitt i hele tall

Note

Antall årsverk i regnskapsåret
3.00

Sum Beløp

Balanseført verdi 31.12. Varige driftsmidler Immaterielle eiend.

Konsernregnskap

Morselskapet sitt navn

Forretningskontor for morselskapet

Begrunnelse for at datterselskap er utelatt fra konsolideringen

Samlet beløp - tilknyttet selskap Årets Fjorårets


Samlet beløp - foretak i samme konsern Årets Fjorårets

Samlet beløp - foretak i samme konsern Årets Fjorårets

Samlet beløp - felles kontrollert virksomhet Årets Fjorårets

Pantstillelse Beløp

Beholdning av egne aksjer Antall Pålydende Andel av aksjek.



Årsregnskap 2022


Stamsund Internasjonale Teater AS

Resultatregnskap
Balanse
Noter til regnskapet

Utarbeidet av:




BIEN RR AS
Regnskap &
Rådgiving



Resultatregnskap Stamsund Internasjonale Teater AS


Driftsinntekter og driftskostnader	Note	2022	2021
Salgsinntekt		215 730	75 048
Offentlig tilskudd	2	3 514 400	3 619 300
Sum driftsinntekter		3 730 130	3 694 348
Varekostnad		687 924	455 341
Lønnskostnad	3	1 169 445	1 096 930
Avskrivning av driftsmidler og immaterielle eiendeler	4	23 400	21 005
Annen driftskostnad	3	2 110 820	1 677 424
Sum driftskostnader		3 991 589	3 250 699
Driftsresultat		-261 459	443 649
Finansinntekter og finanskostnader			
Annen renteinntekt		0	45
Annen finansinntekt		0	1 065
Annen rentekostnad		92	163
Resultat av finansposter		-92	947
Resultat før skattekostnad		-261 551	444 596
Skattekostnad på resultat	5	0	102 725
Resultat		-261 551	341 871
Årsresultat	6	-261 551	341 871
Overføringer			
Avsatt til dekning av tidligere udekket tap	6	0	341 871
Overført til udekket tap		261 551	0
Sum overføringer		-261 551	341 871



Balanse

Stamsund Internasjonale Teater AS

Eiendeler	Note	2022	2021
Anleggsmidler			
Immaterielle eiendeler			
Konsesjoner, patenter o.l.		168 300	189 000
Sum immaterielle eiendeler		168 300	189 000
Varige driftsmidler			
Driftsløsøre, inventar o.a. utstyr	4	0	2 700
Sum varige driftsmidler	4	0	2 700
Sum anleggsmidler	4	168 300	191 700
Omløpsmidler			
Fordringer			
Kundefordringer konsern	7	103 430	106 181
Andre kortsiktige fordringer		11 138	10 006
Sum fordringer		114 567	116 187
Investeringer			
Bankinnskudd, kontanter o.l.	8	51 370	595 428
Sum omløpsmidler		165 937	711 615
Sum eiendeler		334 237	903 315



Balanse

Stamsund Internasjonale Teater AS

Egenkapital og gjeld	Note	2022	2021
Egenkapital			
Innskutt egenkapital			
Aksjekapital	9	250 000	250 000
Sum innskutt egenkapital		250 000	250 000
Opptjent egenkapital			
Udekket tap	6, 10	-347 305	-85 754
Sum opptjent egenkapital		-347 305	-85 754
Sum egenkapital	6	-97 305	164 246
Gjeld			
Kortsiktig gjeld			
Leverandørgjeld		31 226	7 335
Betalbar skatt	5	0	39 597
Skyldig offentlige avgifter		55 021	56 586
Annen kortsiktig gjeld		345 294	635 551
Sum kortsiktig gjeld		431 542	739 069
Sum gjeld		431 542	739 069
Sum egenkapital og gjeld		334 237	903 315

Stamsund, 01.06.2023
Styret i Stamsund Internasjonale Teater AS

Torbjørn Gabrielsen
styreleder



Stamsund Internasjonale Teater AS

Note 1 Regnskapsprinsipper

Årsregnskapet er satt opp i samsvar med regnskapsloven og NRS 8 - God regnskapsskikk for små foretak.

Driftsinntekter

Inntektsføring ved salg av varer skjer på leveringstidspunktet. Tjenester inntektsføres etter hvert som de leveres.

Skatt

Skattekostnaden i resultatregnskapet omfatter både periodens betalbare skatt og endring i utsatt skatt. Utsatt skatt er beregnet med 22 % på grunnlag av de midlertidige forskjeller som eksisterer mellom regnskapsmessige og skattemessige verdier, samt ligningsmessig underskudd til fremføring ved utgangen av regnskapsåret. Skatteøkende og skattereduserende midlertidige forskjeller som reverserer eller kan reverseres i samme periode er utlignet og nettoført.

Klassifisering og vurdering av anleggsmidler

Anleggsmidler omfatter eiendeler bestemt til varig eie og bruk. Anleggsmidler er vurdert til anskaffelseskost. Varige driftsmidler balanseføres og avskrives over driftsmidlets økonomiske levetid. .

Klassifisering og vurdering av omløpsmidler

Omløpsmidler og kortsiktig gjeld omfatter normalt poster som forfaller til betaling innen ett år etter balansedagen, samt poster som knytter seg til varekretsløpet. Omløpsmidler vurderes til laveste verdi av anskaffelseskost og virkelig verdi.

Fordringer

Kundefordringer og andre fordringer oppføres til pålydende etter fradrag for avsetning til forventet tap. Avsetning til tap gjøres på grunnlag av en individuell vurdering av de enkelte fordringene.

Pensjonsforpliktelser

Pensjonsforpliktelser finansiert over driften er beregnet og balanseført under avsetning for forpliktelser. Pensjonsordninger finansiert via sikrede ordninger er ikke balanseført. Pensjonspremien anses i disse tilfeller som pensjonskostnad og klassifiseres sammen med lønnskostnader.

Note 2 Offentlig tilskudd

	2022	2021
Vestvågøy kommune	250 000	250 000
Nordland Fylkeskommune	300 000	300 000
Norsk Kulturråd	2 350 000	2 500 000
Stiftelsen Fritt Ord	75 000	75 000
Omdisponert fra 2020		1 033 700
Omdisponert til 2022	539 400	-539 400
Sum tilskudd	3 514 400	3 619 300

Tilskuddene er i sin helhet bokført brutto og inntektsføres i takt med løpende kostnader. Det foreligger ingen tilbakebetalingsforpliktelser.



Stamsund Internasjonale Teater AS

Note 3 Lønnskostnader og ytelser, godtgjørelser til daglig leder, styret og revisor

Lønnskostnader	2022	2021
Lønninger	1 008 356	1 017 901
Arbeidsgiveravgift	52 709	52 479
Pensjonskostnader	18 230	11 044
Andre ytelser	90 151	15 506
Sum	1 169 445	1 096 930

Selskapet har i 2022 sysselsatt 3 årsverk. I tillegg er det flere kortidsansatte i perioden hvor teaterfestivalen pågår.

Pensjonsforpliktelser

Selskapet er pliktig til å ha tjenestepensjonsordning etter lov om obligatorisk tjenestepensjon. Selskapets pensjonsordninger tilfredsstiller kravene i denne lov.

Ytelser til ledende personer	Daglig leder
Lønn	454 000
Pensjonskostnader	6 442
Annen godtgjørelse	4 392
Sum	464 834

Revisor

Kostnadsført revisjonshonorar for 2022 utgjør kr 0.

I tillegg kommer honorar for andre tjenester med kr 40 000.



Stamsund Internasjonale Teater AS

Note 4 Anleggsmidler

	Driftsløsøre, inventar ol.	Sum
Anskaffelseskost pr. 01.01.22	241 505	241 505
= Anskaffelseskost 31.12.22	241 505	241 505
Akkumulerte avskrivninger 31.12.22	73 205	73 205
= Bokført verdi 31.12.22	168 300	168 300
Årets ordinære avskrivninger	23 400	23 400
Økonomisk levetid	3-10 år	

Note 5 Skatt

Årets skattekostnad	2022	2021
Resultatført skatt på ordinært resultat:		
Betalbar skatt	0	39 597
Endring i utsatt skattefordel	0	63 128
Skattekostnad ordinært resultat	0	102 725
Skattepliktig inntekt:		
Resultat før skatt	-261 551	444 596
Permanente forskjeller	6 591	1 125
Endring i midlertidige forskjeller	-2 622	-6 348
Anvendelse av fremførbart underskudd	0	-259 387
Skattepliktig inntekt	-257 582	179 986
Betalbar skatt i balansen:		
Betalbar skatt på årets resultat	0	39 597
Sum betalbar skatt i balansen	0	39 597

Skatteeffekten av midlertidige forskjeller og underskudd til fremføring som har gitt opphav til utsatt skatt og utsatte skattefordeler, spesifisert på typer av midlertidige forskjeller

	2022	2021	Endring
Varige driftsmidler	-18 590	-21 212	-2 622
Sum	-18 590	-21 212	-2 622
Akkumulert fremførbart underskudd	-257 582	0	257 582
Inngår ikke i beregningen av utsatt skatt	276 172	21 212	-254 960
Utsatt skattefordel (22 %)	0	0	0

I henhold til God regnskapsskikk for små foretak balanseføres ikke utsatt skattefordel.

Side 7



Stamsund Internasjonale Teater AS



Note 6 Egenkapital

	Aksjekapital	Overkurs	Annen Innskutt egenkapital	Udekket tap	Sum egenkapital
Pr. 31.12.2021	250 000	0	0	-85 754	164 246
Pr 01.01.2022	250 000	0	0	-85 754	164 246
Årets resultat			0	-261 551	-261 551
Pr 31.12.2022	250 000	0	0	-347 305	-97 305

Note 7 Mellomværende med selskap i samme konsern

	2022	2021
Fordringer		
Andre kortsiktige fordringer konsern	103 430	106 181
Sum	103 430	106 181

Note 8 Bankinnskudd

Innestående midler på skattetrekkskonto (bundne midler) er på kr. 46 627. Beløpet dekker selskapets forpliktelser.

Note 9 Aksjonærer

Aksjekapitalen i Stamsund Internasjonale Teater AS pr. 31.12 består av:

	Antall	Pålydende	Bokført
Ordinære aksjer	250	1 000,0	250 000
Sum	250		250 000

Eierstruktur

De største aksjonærene i % pr. 31.12 var:

	Ordinære	Eierandel	Stemmeandel
Teater Nor As	250	100,0	100,0



Stamsund Internasjonale Teater AS

Note 10 Fortsatt drift

Selskapets drift bygger i vesentlig grad på idealistisk arbeid hvor det kunstneriske uttrykk har en vesentlig posisjon. Selskapets økonomiske suksess er helt avhengig av den innsats som selskapets eiere, offentlige instanser og det lokale nærmiljø bidrar med.

Selskapets egenkapital viser ved årets utgang at aksjekapitalen er tapt.

Selskapets ordinære drift er avhengig av offentlige tilskudd og tilpasses til en hver tid de økonomiske rammer som ligger til grunn for de produksjoner og forestillinger som settes opp. Styret har kontroll med selskapets kostnader, samt at alle forpliktelser betjenes løpende, sikrer en forsvarlig videre drift. Løpende forpliktelser er ivaretatt etter de avtaler som gjelder.

Styret vurderer at forutsetningene for fortsatt drift er til stede og legger det til grunn for sin virksomhet.