



## ÅRSREGNSKAPET FOR REGNSKAPSÅRET 2022 - GENERELL INFORMASJON

### Enheten

Organisasjonsnummer: 990 025 282  
Organisasjonsform: Aksjeselskap  
Foretaksnavn: CUBONG AS  
Forretningsadresse: Vestheimvegen 15  
4250 KOPERVIK

### Regnskapsår

Årsregnskapets periode: 01.01.2022 - 31.12.2022

### Konsern

Morselskap i konsern: Nei

### Regnskapsregler

Regler for små foretak benyttet: Ja  
Benyttet ved utarbeidelsen av årsregnskapet til selskapet: Regnskapslovens alminnelige regler

### Årsregnskapet fastsatt av kompetent organ

Bekreftet av representant for selskapet: Reidar Garvik  
Dato for fastsettelse av årsregnskapet: 27.06.2023

### Grunnlag for avgivelse

År 2022: Årsregnskapet er elektronisk innlevert  
År 2021: Tall er hentet fra elektronisk innlevert årsregnskap fra 2022

*Det er ikke krav til at årsregnskapet m.v. som sendes til Regnskapsregisteret er undertegnet. Kontrollen på at dette er utført ligger hos revisor/enhetens øverste organ. Sikkerheten ivaretas ved at innsender har rolle/rettighet for innsending av årsregnskapet via Altinn, og ved at det bekreftes at årsregnskapet er fastsatt av kompetent organ.*

Brønnøysundregistrene, 30.07.2024



## Resultatregnskap

Beløp i: NOK	Note	2022	2021
<b>RESULTATREGNSKAP</b>			
<b>Inntekter</b>			
Annen driftsinntekt		451 536	347 580
<b>Sum inntekter</b>		<b>451 536</b>	<b>347 580</b>
<b>Kostnader</b>			
Lønnskostnad		194	
Avskrivning på varige driftsmidler	1	110 853	90 535
Annen driftskostnad	2	336 825	195 781
<b>Sum kostnader</b>		<b>447 872</b>	<b>286 316</b>
<b>Driftsresultat</b>		<b>3 664</b>	<b>61 264</b>
<b>Finansinntekter og finanskostnader</b>			
Annen renteinntekt		40 860	
Annen finansinntekt	3	2 899 258	586 499
<b>Sum finansinntekter</b>		<b>2 940 118</b>	<b>586 499</b>
Verdired. av markedsb. finansielle oml.midler	3	-582 406	461 903
Annen rentekostnad		170 102	90 955
Annen finanskostnad	3	479 787	345 487
<b>Sum finanskostnader</b>		<b>67 483</b>	<b>898 345</b>
<b>Netto finans</b>		<b>2 872 634</b>	<b>-311 846</b>
<b>Ordinært resultat før skattekostnad</b>		<b>2 876 299</b>	<b>-250 582</b>
<b>Ordinært resultat etter skattekostnad</b>		<b>2 876 299</b>	<b>-250 582</b>
<b>Årsresultat</b>		<b>2 876 299</b>	<b>-250 582</b>
<b>Årsresultat etter minoritetsinteresser</b>		<b>2 876 299</b>	<b>-250 582</b>
<b>Overføringer og disponeringer</b>			
Overføringer annen egenkapital	5	2 876 299	-250 582
<b>Sum overføringer og disponeringer</b>		<b>2 876 299</b>	<b>-250 582</b>



### Balanse

Beløp i: NOK	Note	2022	2021
<b>BALANSE - EIENDELER</b>			
<b>Anleggsmidler</b>			
<b>Immaterielle eiendeler</b>			
<b>Varige driftsmidler</b>			
Tomter, bygninger og annen fast eiendom	1,6	3 077 564	1 273 664
Driftsløsøre, inventar, verktøy, kontorm.	1	70 779	101 682
<b>Sum varige driftsmidler</b>		<b>3 148 343</b>	<b>1 375 346</b>
<b>Sum anleggsmidler</b>		<b>3 148 343</b>	<b>1 375 346</b>
<b>Omløpsmidler</b>			
<b>Varer</b>			
<b>Fordringer</b>			
Andre kortsiktige fordringer	7	3 094 949	3 094 004
<b>Sum fordringer</b>		<b>3 094 949</b>	<b>3 094 004</b>
<b>Investeringer</b>			
Markedsbaserte aksjer	3	1 753 416	1 890 037
Andre markedsbaserte finansielle instrumenter	3		240 128
<b>Sum investeringer</b>		<b>1 753 416</b>	<b>2 130 165</b>
<b>Bankinnskudd, kontanter og lignende</b>			
Bankinnskudd, kontanter o.l.		3 189 300	3 395 936
<b>Sum bankinnskudd, kontanter og lignende</b>		<b>3 189 300</b>	<b>3 395 936</b>
<b>Sum omløpsmidler</b>		<b>8 037 665</b>	<b>8 620 105</b>
<b>SUM EIENDELER</b>		<b>11 186 008</b>	<b>9 995 451</b>

### BALANSE - EGENKAPITAL OG GJELD

#### Egenkapital

#### Innskutt egenkapital



### Balanse

<b>Beløp i: NOK</b>	<b>Note</b>	<b>2022</b>	<b>2021</b>
Selskapskapital	5	100 000	100 000
<b>Sum innskutt egenkapital</b>		<b>100 000</b>	<b>100 000</b>
<b>Opptjent egenkapital</b>			
Annen egenkapital	5	5 448 048	2 571 749
<b>Sum opptjent egenkapital</b>		<b>5 448 048</b>	<b>2 571 749</b>
<b>Sum egenkapital</b>		<b>5 548 048</b>	<b>2 671 749</b>
<b>Gjeld</b>			
<b>Langsiktig gjeld</b>			
<b>Annen langsiktig gjeld</b>			
Gjeld til kredittinstitusjoner	6	2 800 000	2 800 000
<b>Sum annen langsiktig gjeld</b>		<b>2 800 000</b>	<b>2 800 000</b>
<b>Sum langsiktig gjeld</b>		<b>2 800 000</b>	<b>2 800 000</b>
<b>Kortsiktig gjeld</b>			
Leverandørgjeld		9 916	306 486
Annen kortsiktig gjeld		2 828 044	4 217 215
<b>Sum kortsiktig gjeld</b>		<b>2 837 960</b>	<b>4 523 701</b>
<b>Sum gjeld</b>		<b>5 637 960</b>	<b>7 323 701</b>
<b>SUM EGENKAPITAL OG GJELD</b>		<b>11 186 008</b>	<b>9 995 451</b>



## Brønnøysundregistrene

### ÅRSREGNSKAP FOR REGNSKAPSÅRET 2022 - GENERELL INFORMASJON

Journalnummer: 2023 553192

#### Enheten

Organisasjonsnummer: 990 025 282  
Organisasjonsform: Aksjeselskap  
Foretaksnavn: CUBONG AS  
Forretningsadresse: Vestheimvegen 15  
4250 KOPERVIK

#### Regnskapsår

Årsregnskapets periode: 01.01.2022 - 31.12.2022

#### Konsern

Morselskap i konsern: Nei

#### Regnskapsregler

Regler for små foretak benyttet: Ja  
Benyttet ved utarbeidelsen av  
årsregnskapet til selskapet: Regnskapslovens alminnelige regler

#### Årsregnskapet fastsatt av kompetent organ

Bekreftet av representant for selskapet: Reidar Garvik  
Dato for fastsettelse av årsregnskapet: 27.06.2023

#### Revisjon

Selskapet har besluttet at årsregnskapet  
ikke skal revideres: Ja  
Årsregnskapet er utarbeidet av ekstern  
autorisert regnskapsfører: Ja  
Ekstern autorisert regnskapsfører har i  
løpet av regnskapsåret bistått ved den  
løpende regnskapsføringen eller utført  
andre tjenester for selskapet enn å  
utarbeide årsregnskapet: Ja

#### Grunnlag for avgivelse

År 2022: Årsregnskap er elektronisk innlevert.  
År 2021: Tall er hentet fra elektronisk innlevert årsregnskap fra 2022.

*Det er ikke krav til at årsregnskapet m.v. som sendes til Regnskapsregisteret er undertegnet. Kontrollen på at dette er utført ligger hos revisor/enhetens øverste organ. Sikkerheten ivaretas ved at innsender har rolle/rettighet for innsending av årsregnskapet via Altinn, og ved at det bekreftes at årsregnskapet er fastsatt av kompetent organ.*

Brønnøysundregistrene, 03.07.2023

---

Brønnøysundregistrene  
Postadresse: Postboks 900, 8910 Brønnøysund  
Telefon: 75 00 75 00  
E-post: firmapost@brreg.no Internett: www.brreg.no  
Organisasjonsnummer: 974 760 673



Organisasjonsnr: 990 025 282  
CUBONG AS

## RESULTATREGNSKAP

<b>Beløp i: NOK</b>	<b>Note</b>	<b>2022</b>	<b>2021</b>
<b>RESULTATREGNSKAP</b>			
<b>Inntekter</b>			
Annen driftsinntekt		451 536	347 580
<b>Sum inntekter</b>		<b>451 536</b>	<b>347 580</b>
<b>Kostnader</b>			
Lønnskostnad		194	
Avskrivning på varige driftsmidler	1	110 853	90 535
Annen driftskostnad	2	336 825	195 781
<b>Sum kostnader</b>		<b>447 872</b>	<b>286 316</b>
<b>Driftsresultat</b>		<b>3 664</b>	<b>61 264</b>
<b>Finansinntekter og finanskostnader</b>			
Annen renteinntekt		40 860	
Annen finansinntekt	3	2 899 258	586 499
<b>Sum finansinntekter</b>		<b>2 940 118</b>	<b>586 499</b>
Verdired. av markedsb. finansielle oml.midler	3	-582 406	461 903
Annen rentekostnad		170 102	90 955
Annen finanskostnad	3	479 787	345 487
<b>Sum finanskostnader</b>		<b>67 483</b>	<b>898 345</b>
<b>Netto finans</b>		<b>2 872 634</b>	<b>-311 846</b>
<b>Ordinært resultat før skattekostnad</b>		<b>2 876 299</b>	<b>-250 582</b>
<b>Ordinært resultat etter skattekostnad</b>		<b>2 876 299</b>	<b>-250 582</b>
<b>Årsresultat</b>		<b>2 876 299</b>	<b>-250 582</b>
<b>Årsresultat etter minoritetsinteresser</b>		<b>2 876 299</b>	<b>-250 582</b>
<b>Overføringer og disponeringer</b>			
Overføringer annen egenkapital	5	2 876 299	-250 582
<b>Sum overføringer og disponeringer</b>		<b>2 876 299</b>	<b>-250 582</b>





Sum opptjent egenkapital	5 448 048	2 571 749
Sum egenkapital	5 548 048	2 671 749
Gjeld		
Langsiktig gjeld		
Annen langsiktig gjeld		
Gjeld til		
kredittinstitusjoner	6 2 800 000	2 800 000
Sum annen langsiktig gjeld	2 800 000	2 800 000
Sum langsiktig gjeld	2 800 000	2 800 000
Kortsiktig gjeld		
Leverandørgjeld	9 916	306 486
Annen kortsiktig gjeld	2 828 044	4 217 215
Sum kortsiktig gjeld	2 837 960	4 523 701
Sum gjeld	5 637 960	7 323 701
SUM EGENKAPITAL OG GJELD	11 186 008	9 995 451



Organisasjonsnr: 990 025 282  
CUBONG AS

NOTEOPPLYSNINGER - SELSKAP - alle poster oppgitt i hele tall

## Note

Antall årsverk i regnskapsåret  
0.00

<u>Sum</u>	<u>Beløp</u>
<u>Balanseført verdi 31.12.</u>	<u>Varige driftsmidler Immaterielle eiend.</u>

## Konsernregnskap

Morselskapet sitt navn

Forretningskontor for morselskapet

Begrunnelse for at datterselskap er utelatt fra konsolideringen

Konsern, tilknyttet selskap m.v. - fordringer og gjeld

## Fordringer

<u>Samlet beløp - tilknyttet selskap</u>	<u>Årets</u>	<u>Fjorårets</u>
--	--------------	------------------

<u>Samlet beløp - foretak i samme konsern</u>	<u>Årets</u>	<u>Fjorårets</u>
---	--------------	------------------

<u>Samlet beløp - foretak i samme konsern</u>	<u>Årets</u>	<u>Fjorårets</u>
---	--------------	------------------

<u>Samlet beløp - felles kontrollert virksomhet</u>	<u>Årets</u>	<u>Fjorårets</u>
---	--------------	------------------

<u>Pantstillelse</u>	<u>Beløp</u>
----------------------	--------------

<u>Beholdning av egne aksjer</u>	<u>Antall</u>	<u>Pålydende</u>	<u>Andel av aksjek.</u>
----------------------------------	---------------	------------------	-------------------------



**Note**

**Lån og sikkerhetsstillelse til medlemmer**

Er det gitt lån eller sikkerhetsstillelse til ledende personer: Nei

Opplysninger om:

Medlemmer av:

Mer om lån og sikkerhetsstillelse

**Note**

**Noteopplysninger ut over minimumskravene for små foretak**

Fullstendige noteopplysninger fremkommer av vedlagte PDF-dokument



**Årsregnskap 2022  
for  
Cubong AS**

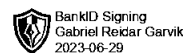
**Organisasjonsnr. 990025282**

**Utarbeidet av:**

Tveit Regnskap AS  
Godkjent regnskapsselskap  
Haukelivegen 367  
5574 SKJOLD  
Organisasjonsnr. 984388241



Cubong AS



## Resultatregnskap

	Note	2022	2021
<b>DRIFTSINNEKTER OG DRIFTSKOSTNADER</b>			
<b>Driftsinntekter</b>			
Annen driftsinntekt		451 537	347 580
<b>Sum driftsinntekter</b>		<b>451 537</b>	<b>347 580</b>
<b>Driftskostnader</b>			
Lønnskostnad		194	0
Avskrivning på varige driftsmidler	1	110 853	90 535
Annen driftskostnad	2	336 825	195 781
<b>Sum driftskostnader</b>		<b>447 872</b>	<b>286 316</b>
<b>DRIFTSRESULTAT</b>		<b>3 664</b>	<b>61 264</b>
<b>FINANSINNEKTER OG FINANSKOSTNADER</b>			
<b>Finansinntekter</b>			
Annen renteinntekt		40 860	0
Annen finansinntekt	3	2 899 258	586 499
<b>Sum finansinntekter</b>		<b>2 940 118</b>	<b>586 499</b>
<b>Finanskostnader</b>			
Verdired. av markedsb. finansielle oml.midler	3	(582 406)	461 903
Annen rentekostnad		170 102	90 955
Annen finanskostnad	3	479 787	345 487
<b>Sum finanskostnader</b>		<b>67 483</b>	<b>898 345</b>
<b>NETTO FINANSPOSTER</b>		<b>2 872 634</b>	<b>(311 846)</b>
<b>ORDINÆRT RES. FØR SKATTEKOSTNAD</b>		<b>2 876 299</b>	<b>(250 582)</b>
Skattekostnad på ordinært resultat	4	0	0
<b>ORDINÆRT RESULTAT</b>		<b>2 876 299</b>	<b>(250 582)</b>
<b>ARSRESULTAT</b>		<b>2 876 299</b>	<b>(250 582)</b>
<b>OVERF. OG DISPONERINGER</b>			
Overføringer annen egenkapital	5	2 876 299	(250 582)
<b>SUM OVERF. OG DISPONERINGER</b>		<b>2 876 299</b>	<b>(250 582)</b>



Cubong AS




## Balanse pr. 31.12.2022

	Note	31.12.2022	31.12.2021
<b>EIENDELER</b>			
<b>ANLEGGSMIDLER</b>			
<b>Varige driftsmidler</b>			
Tomter, bygninger og annen fast eiendom	1,6	3 077 564	1 273 664
Driftsøstøre, inventar, verktøy, kontorm.	1	70 779	101 682
<b>Sum varige driftsmidler</b>		<b>3 148 343</b>	<b>1 375 346</b>
<b>SUM ANLEGGSMIDLER</b>		<b>3 148 343</b>	<b>1 375 346</b>
<b>OMLØPSMIDLER</b>			
<b>Fordringer</b>			
Andre kortsiktige fordringer	7	3 094 949	3 094 004
<b>Sum fordringer</b>		<b>3 094 949</b>	<b>3 094 004</b>
<b>Investeringer</b>			
Markedsbaserte aksjer	3	1 753 416	1 890 037
Andre markedsbaserte finansielle instr.	3	1	240 128
<b>Sum investeringer</b>		<b>1 753 416</b>	<b>2 130 165</b>
Bankinnskudd, kontanter o.l.		3 189 300	3 395 936
<b>SUM OMLØPSMIDLER</b>		<b>8 037 665</b>	<b>8 620 105</b>
<b>SUM EIENDELER</b>		<b>11 186 008</b>	<b>9 995 451</b>



Cubong AS



## Balanse pr. 31.12.2022

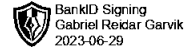
	Note	31.12.2022	31.12.2021
<b>EGENKAPITAL OG GJELD</b>			
<b>EGENKAPITAL</b>			
<b>Innskutt egenkapital</b>			
Selskapskapital	5	100 000	100 000
<b>Sum innskutt egenkapital</b>		<b>100 000</b>	<b>100 000</b>
<b>Opptjent egenkapital</b>			
Annen egenkapital	5	5 448 048	2 571 749
<b>Sum opptjent egenkapital</b>		<b>5 448 048</b>	<b>2 571 749</b>
<b>SUM EGENKAPITAL</b>		<b>5 548 048</b>	<b>2 671 749</b>
<b>GJELD</b>			
<b>LANGSIKTIG GJELD</b>			
<b>Annen langsiktig gjeld</b>			
Gjeld til kredittinstitusjoner	6	2 800 000	2 800 000
<b>Sum annen langsiktig gjeld</b>		<b>2 800 000</b>	<b>2 800 000</b>
<b>SUM LANGSIKTIG GJELD</b>		<b>2 800 000</b>	<b>2 800 000</b>
<b>KORTSIKTIG GJELD</b>			
Leverandørgjeld		9 916	306 486
Annen kortsiktig gjeld		2 828 044	4 217 215
<b>SUM KORTSIKTIG GJELD</b>		<b>2 837 960</b>	<b>4 523 701</b>
<b>SUM GJELD</b>		<b>5 637 960</b>	<b>7 323 701</b>
<b>SUM EGENKAPITAL OG GJELD</b>		<b>11 186 008</b>	<b>9 995 451</b>

Kopervik, 27.06.2023

Reidar Garvik  
Styreleder



Cubong AS



## Noter 2022

### Regnskapsprinsipper:

Årsregnskapet er satt opp i samsvar med regnskapsloven og god regnskapsskikk for små foretak.

#### Inntektsføring

Inntektsføring ved salg av varer skjer på leveringstidspunktet. Tjenester inntektsføres i takt med utførelsen. Andelen av salgsinntekter som knytter seg til fremtidige serviceytelser, balanseføres som uopptjent inntekt ved salget og inntektsføres deretter i takt med levering av ytelsene.

#### Anleggsmidler

Lineære avskrivninger over driftsmidlenes forventede økonomiske levetid er lagt til grunn ved beregning av avskrivningsbeløp.

#### Vedlikehold / påkostning

Utgifter som påløper for å opprettholde eiendommenes kvalitetsnivå, kostnadsføres når de påløper. Utgifter som påløper for å bringe eiendommen tilbake til standarden ved vårt kjøp av eiendommen (tatt hensyn til bygningsteknisk utvikling fram til i dag) kostnadsføres direkte. Utgifter som representerer en standardheving av eiendommen ut over standarden ved vårt kjøp, tillegges kostpris, dvs. balanseføres.

#### Fordringer

Kundefordringer føres opp i balansen til pålydende etter fradrag for avsetning til påregnelig tap. Avsetning til påregnelig tap gjøres på grunnlag av en individuell vurdering av de enkelte fordringene. I tillegg gjøres det for øvrige kundefordringer en uspesifisert avsetning for å dekke antatt tap.

Andre fordringer er også gjenstand for en tilsvarende vurdering.

#### Skatt

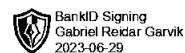
Skattekostnaden i resultatregnskapet omfatter periodens betalbare skatt som blir utlignet og forfaller til betaling i neste regnskapsår, i tillegg til endring i utsatt skatt. Utsatt skatt er beregnet med skattesatsen ved utgangen av regnskapsåret (22 %) på grunnlag av skattereduserende og skatteøkende midlertidige forskjeller som eksisterer mellom regnskapsmessige og skattemessige verdier. I beregningen er det også medtatt ligningsmessig framførbart underskudd ved regnskapsårets utgang. Skatteøkende og skattereduserende midlertidige forskjeller som reverserer eller kan reversere i samme periode er utlignet og nettoført.

#### Pensjonsforpliktelser

Selskapet har ingen ansatte og er ikke pliktig til å ha pensjonsavtale.



Cubong AS



## Noter 2022

### Note 1 - Varige driftsmidler

#### Avskrivningstablå

	Tomter bygninger og annen fast eie	Driftsløsøre inv verktøy kontorm	
Anskaffelseskost pr. 1/1	1 377 832	228 723	1 606 555
+ Tilgang	2 438 097	0	2 438 097
<b>Anskaffelseskost pr. 31/12</b>	<b>3 815 929</b>	<b>228 723</b>	<b>4 044 652</b>
Akk. av/nedskr. pr 1/1	658 415	127 041	785 456
+ Ordinære avskrivninger	79 950	30 903	110 853
<b>Akk. av/nedskr. pr. 31/12</b>	<b>738 365</b>	<b>157 944</b>	<b>896 309</b>
<b>Balanseført verdi pr 31/12</b>	<b>3 077 564</b>	<b>70 779</b>	<b>3 148 343</b>
Prosentstatts for ord. avskr.	4-5	14-20	

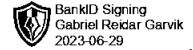
### Note 2 - Ytelser til ledende personer og revisor

Selskapet har 0 årsverk.

Det er heller ikke utbetalt lønn eller annen godtgjørelse til styret i 2022.



Cubong AS



## Noter 2022

### Note 3 - Markedsbaserte aksjer

Selskapet bruker markedsverdi prinsippet ved vurderinger av investeringer i andre selskaper.

	I år	I fjor
Balanseført verdi pr 31.12.	1 753 416	2 130 165
Anskaffelseskost pr 31.12.	1 679 915	2 639 066

Verdiendring er bokført som annen finansinntekt med kr 582 406,.

Mottatt utbytte innenfor fritaksmetoden er inntektsført som annen finansinntekt med kr 54 289,-

Utbytte utenfor er inntektsført med kr 28 568. Gevinst ved realisasjon av aksjer innenfor fritaksmetoden er kr 2 816 401,- og er klassifisert som annen finansinntekt.

Tap ved salg av aksjer er kostnadsført med kr 476 880 innenfor fritaksmetoden, og kr 2 907,- utenfor fritaksmetoden.



Cubong AS



## Noter 2022

### Note 4 - Skattekostnad på ordinært resultat

Spesifikasjon av årets skattegrunnlag:	2022
Resultat før skattekostnader	2 876 299
Permanente og andre forskjeller	-2 969 846
Endring i midlertidige forskjeller	-29 154
<b>Inntekt</b>	<b>-122 701</b>

	2022	2021
<b>Samlede ordinære skattekostnader</b>	<b>0</b>	<b>0</b>

### Midlertidige forskjeller og balanseført utsatt skatt

	2022	2021
+ Driftsmidler inkl. goodwill	-123 600	-152 754
- Fremførbart skattemessig underskudd	7 902 168	7 779 467
<b>Sum negative skatteøkende forskjeller</b>	<b>8 025 768</b>	<b>7 932 221</b>
Forskj. som ikke inngår i beregning av utsatt skatt	8 025 768	7 932 221



Cubong AS



## Noter 2022

### Note 5 - Selskapskapital

Selskapet har 100 aksjer hver pålydende kr 1 000, samlet aksjekapital utgjør kr 100 000. Selskapet har kun en aksjeklasse.

Selskapets styreleder Reidar Garvik eier 100% av aksjene i selskapet.

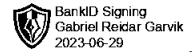
	<b>Aksjekapital / selskapskapital</b>	<b>Annen egenkapital</b>	<b>Sum egenkapital</b>
Pr 1.1.	100 000	2 571 749	2 671 749
Tilført fra årsresultat	0	2 876 299	2 876 299
<b>Pr 31.12.</b>	<b>100 000</b>	<b>5 448 048</b>	<b>5 548 048</b>

### Note 6 - Øvrig langsiktig gjeld

<b>Pantsettelse</b>	<b>I år</b>	<b>I fjor</b>
Gjeld sikret med pant	2 800 000	2 800 000
<b>Pantsatte eiendeler:</b>		
Forretningsbygg Sveholmen	659 784	779 049



Cubong AS



## Noter 2022

### Note 7 - Andre kortsiktige Fordringer

Selskapet har fordring på tidligere avsatt konsernbidrag på Garvik Gruppen AS med kr 1 600 000.

Selskapet har fordring på kr 1 480 000 for salg av aksjene i Garvik Gruppen AS.