



ÅRSREGNSKAPET FOR REGNSKAPSÅRET 2024 - GENERELL INFORMASJON

Enheten

Organisasjonsnummer: 986 982 205
Organisasjonsform: Aksjeselskap
Foretaksnavn: ABRAFAM HOLDING AS
Forretningsadresse: c/o Einar Abrahamsen AS
Jernbanealleen 17
3210 SANDEFJORD

Regnskapsår

Årsregnskapets periode: 01.01.2024 - 31.12.2024

Konsern

Morselskap i konsern: Nei

Regnskapsregler

Regler for små foretak benyttet: Ja
Benyttet ved utarbeidelsen av årsregnskapet til selskapet: Regnskapslovens alminnelige regler

Årsregnskapet fastsatt av kompetent organ

Bekreftet av representant for selskapet: Einar Abrahamsen
Dato for fastsettelse av årsregnskapet: 21.03.2025

Grunnlag for avgivelse

År 2024: Årsregnskapet er elektronisk innlevert
År 2023: Tall er hentet fra elektronisk innlevert årsregnskap fra 2024

Det er ikke krav til at årsregnskapet m.v. som sendes til Regnskapsregisteret er undertegnet. Kontrollen på at dette er utført ligger hos revisor/enhetens øverste organ. Sikkerheten ivaretas ved at innsender har rolle/rettighet for innsending av årsregnskapet via Altinn, og ved at det bekreftes at årsregnskapet er fastsatt av kompetent organ.

Brønnøysundregistrene, 02.02.2026



Resultatregnskap

Beløp i: NOK	Note	2024	2023
RESULTATREGNSKAP			
Inntekter			
Finansielle inntekter		63 598 068	25 683 818
Sum inntekter		63 598 068	25 683 818
Kostnader			
Annen driftskostnad	1	280 311	275 803
Adminstrasjonskostnader	1	260 000	135 625
Sum kostnader		540 311	411 428
Driftsresultat		63 057 757	25 272 390
Finansinntekter og finanskostnader			
Annen renteinntekt		386 860	163 974
Resultat ved realisasjon av aksjer		-514 615	115 685
Sum finansinntekter		-127 755	279 659
Annen rentekostnad		65 853	16 205
Sum finanskostnader		65 853	16 205
Netto finans		-193 608	263 454
Ordinært resultat før skattekostnad		62 864 149	25 535 844
Skattekostnad på resultat	2	426 501	166 508
Ordinært resultat etter skattekostnad		62 437 648	25 369 336
Årsresultat		62 437 648	25 369 336
Årsresultat etter minoritetsinteresser		62 437 648	25 369 336
Totalresultat		62 437 648	25 369 336
Overføringer og disponeringer			
Ordinært utbytte		38 393 600	33 594 400
Avsatt til annen egenkapital		24 044 048	-8 225 064
Sum overføringer og disponeringer		62 437 648	25 369 336



Resultatregnskap

Beløp i: NOK	Note	2024	2023
---------------------	-------------	-------------	-------------



Balanse

Beløp i: NOK	Note	2024	2023
BALANSE - EIENDELER			
Anleggsmidler			
Immaterielle eiendeler			
Finansielle anleggsmidler			
Investering i datterselskap	3		
Investering i annet foretak i samme konsern	3		
Aksjer i Jotun AS	3	71 818 500	71 818 500
Andre aksjer	3	65 492 569	59 747 285
Sum finansielle anleggsmidler		137 311 069	131 565 785
Sum anleggsmidler		137 311 069	131 565 785
Omløpsmidler			
Varer			
Fordringer			
Andre kortsiktige fordringer		2 000 000	
Sum fordringer		2 000 000	
Investeringer			
Aksjer og andeler i foretak i samme konsern	3		
Bankinnskudd, kontanter og lignende			
Bankinnskudd, kontanter o.l.		13 879 273	
Sum bankinnskudd, kontanter og lignende		13 879 273	
Sum omløpsmidler		15 879 273	0
SUM EIENDELER		153 190 342	131 565 785

BALANSE - EGENKAPITAL OG GJELD

Egenkapital

Innskutt egenkapital



Balanse

Beløp i: NOK	Note	2024	2023
Aksjekapital	4	22 076 320	22 076 320
Beholdning av egne aksjer	4		
Sum innskutt egenkapital		22 076 320	22 076 320
Opptjent egenkapital			
Annen egenkapital		88 088 675	64 044 626
Sum opptjent egenkapital		88 088 675	64 044 626
Sum egenkapital	4	110 164 995	86 120 946
Gjeld			
Langsiktig gjeld			
Annen langsiktig gjeld			
Aksjonærlån	5	4 205 247	6 362 468
Sum annen langsiktig gjeld		4 205 247	6 362 468
Sum langsiktig gjeld		4 205 247	6 362 468
Kortsiktig gjeld			
Kassakreditt			4 321 463
Betalbar skatt		426 501	166 508
Utbytte		38 393 600	33 594 400
Kortsiktig konserngjeld			1 000 000
Sum kortsiktig gjeld		38 820 101	39 082 371
Sum gjeld		43 025 348	45 444 839
SUM EGENKAPITAL OG GJELD		153 190 342	131 565 785



Brønnøysundregistrene

ÅRSREGNSKAP FOR REGNSKAPSÅRET 2024 - GENERELL INFORMASJON

Journalnummer: 2025 352036

Enheten

Organisasjonsnummer: 986 982 205
Organisasjonsform: Aksjeselskap
Foretaksnavn: ABRAFAM HOLDING AS
Forretningsadresse: c/o Einar Abrahamsen AS
Jernbanealleen 17
3210 SANDEFJORD

Regnskapsår

Årsregnskapets periode: 01.01.2024 - 31.12.2024

Konsern

Morselskap i konsern: Nei

Regnskapsregler

Regler for små foretak benyttet: Ja
Benyttet ved utarbeidelsen av
årsregnskapet til selskapet: Regnskapslovens alminnelige regler

Årsregnskapet fastsatt av kompetent organ

Bekreftet av representant for selskapet: Einar Abrahamsen
Dato for fastsettelse av årsregnskapet: 21.03.2025

Grunnlag for avgivelse

År 2024: Årsregnskap er elektronisk innlevert.
År 2023: Tall er hentet fra elektronisk innlevert årsregnskap fra 2024.

Det er ikke krav til at årsregnskapet m.v. som sendes til Regnskapsregisteret er undertegnet. Kontrollen på at dette er utført ligger hos revisor/enhetens øverste organ. Sikkerheten ivaretas ved at innsender har rolle/rettighet for innsending av årsregnskapet via Altinn, og ved at det bekreftes at årsregnskapet er fastsatt av kompetent organ.

Brønnøysundregistrene, 03.04.2025



Organisasjonsnr: 986 982 205
ABRAFAM HOLDING AS

RESULTATREGNSKAP

Beløp i: NOK	Note	2024	2023
RESULTATREGNSKAP			
Inntekter			
Finansielle inntekter		63 598 068	25 683 818
Sum inntekter		63 598 068	25 683 818
Kostnader			
Annen driftskostnad	1	280 311	275 803
Adminstrasjonskostnader	1	260 000	135 625
Sum kostnader		540 311	411 428
Driftsresultat		63 057 757	25 272 390
Finansinntekter og finanskostnader			
Annen renteinntekt		386 860	163 974
Resultat ved realisasjon av aksjer		-514 615	115 685
Sum finansinntekter		-127 755	279 659
Annen rentekostnad		65 853	16 205
Sum finanskostnader		65 853	16 205
Netto finans		-193 608	263 454
Ordinært resultat før skattekostnad		62 864 149	25 535 844
Skattekostnad på resultat	2	426 501	166 508
Ordinært resultat etter skattekostnad		62 437 648	25 369 336
Årsresultat		62 437 648	25 369 336
Årsresultat etter minoritetsinteresser		62 437 648	25 369 336
Totalresultat		62 437 648	25 369 336
Overføringer og disponeringer			
Ordinært utbytte		38 393 600	33 594 400
Avsatt til annen egenkapital		24 044 048	-8 225 064
Sum overføringer og disponeringer		62 437 648	25 369 336



Organisasjonsnr: 986 982 205
ABRAFAM HOLDING AS

BALANSE

Beløp i: NOK	Note	2024	2023
--------------	------	------	------

BALANSE - EIENDELER

Anleggsmidler Immaterielle eiendeler

Finansielle anleggsmidler

Investering i datterselskap	3		
Investering i annet			
foretak i samme konsern	3		
Aksjer i Jotun AS	3	71 818 500	71 818 500
Andre aksjer	3	65 492 569	59 747 285
Sum finansielle anleggsmidler		137 311 069	131 565 785
Sum anleggsmidler		137 311 069	131 565 785

Omløpsmidler

Varer

Fordringer

Andre kortsiktige fordringer		2 000 000	
Sum fordringer		2 000 000	

Investeringer

Aksjer og andeler i foretak i samme konsern	3		
---	---	--	--

Bankinnskudd, kontanter og lignende

Bankinnskudd, kontanter o. l.		13 879 273	
Sum bankinnskudd, kontanter og lignende		13 879 273	

Sum omløpsmidler		15 879 273	0
-------------------------	--	-------------------	----------

SUM EIENDELER		153 190 342	131 565 785
----------------------	--	--------------------	--------------------

BALANSE - EGENKAPITAL OG GJELD

Egenkapital

Innskutt egenkapital

Aksjekapital	4	22 076 320	22 076 320
Beholdning av egne aksjer	4		
Sum innskutt egenkapital		22 076 320	22 076 320

Opptjent egenkapital



Annen egenkapital		88 088 675	64 044 626
Sum opptjent egenkapital		88 088 675	64 044 626
Sum egenkapital	4	110 164 995	86 120 946
Gjeld			
Langsiktig gjeld			
Annen langsiktig gjeld			
Aksjonærlån	5	4 205 247	6 362 468
Sum annen langsiktig gjeld		4 205 247	6 362 468
Sum langsiktig gjeld		4 205 247	6 362 468
Kortsiktig gjeld			
Kassakreditt			4 321 463
Betalbar skatt		426 501	166 508
Utbytte		38 393 600	33 594 400
Kortsiktig konsemgjeld			1 000 000
Sum kortsiktig gjeld		38 820 101	39 082 371
Sum gjeld		43 025 348	45 444 839
SUM EGENKAPITAL OG GJELD		153 190 342	131 565 785



Organisasjonsnr: 986 982 205
ABRAFAM HOLDING AS

NOTEOPPLYSNINGER - SELSKAP - alle poster oppgitt i hele tall

Note

Antall årsverk i regnskapsåret
0.00

<u>Sum</u>	<u>Beløp</u>
<u>Balanseført verdi 31.12.</u>	<u>Varige driftsmidler Immaterielle eiend.</u>

Konsernregnskap

Morselskapet sitt navn

Forretningskontor for morselskapet

Begrunnelse for at datterselskap er utelatt fra konsolideringen

<u>Samlet beløp - tilknyttet selskap</u>	<u>Årets</u>	<u>Fjorårets</u>
--	--------------	------------------

<u>Samlet beløp - foretak i samme konsern</u>	<u>Årets</u>	<u>Fjorårets</u>
---	--------------	------------------

<u>Samlet beløp - foretak i samme konsern</u>	<u>Årets</u>	<u>Fjorårets</u>
---	--------------	------------------

<u>Samlet beløp - felles kontrollert virksomhet</u>	<u>Årets</u>	<u>Fjorårets</u>
---	--------------	------------------

<u>Pantstillelse</u>	<u>Beløp</u>
----------------------	--------------

<u>Beholdning av egne aksjer</u>	<u>Antall</u>	<u>Pålydende</u>	<u>Andel av aksjek.</u>
----------------------------------	---------------	------------------	-------------------------

**ANSVARLIGE REVISORER:**

STATSAUTORISERT REVISOR STÅLE RAASTAD HANSEN (REVISORREGISTERNR. 1019662)
STATSAUTORISERT REVISOR KAY VIDAR THOMASSEN (REVISORREGISTERNR. 1017234)

FGH REVISJON AS • GODKJENT REVISJONSSELSKAP • REVISORREGISTERNR. 959 152 446 • ORGANISASJONSNR. NO 959 152 446 MVA
FLORSGT. 2A, 3211 SANDEFJORD • TELEFON: 33 42 64 20 • E-MAIL: post@fgh.no
HJEMMESIDE: www.fgh.no

Til generalforsamlingen i Abrafam Holding AS

Uavhengig revisors beretning

Konklusjon

Vi har revidert Abrafam Holding AS sitt årsregnskap som viser et overskudd på NOK 62 437 649 og en egenkapital på NOK 110 164 996. Årsregnskapet består av balanse per 31. desember 2024 og resultatregnskap for regnskapsåret avsluttet per denne datoen og noter til årsregnskapet, herunder et sammendrag av viktige regnskapsprinsipper.

Etter vår mening

- oppfyller årsregnskapet gjeldende lovkrav, og
- gir årsregnskapet et rettviseende bilde av selskapets finansielle stilling per 31. desember 2024 og av dets resultat for regnskapsåret avsluttet per denne datoen i samsvar med regnskapslovens regler og god regnskapsskikk i Norge.

Grunnlag for konklusjonen

Vi har gjennomført revisjonen i samsvar med de internasjonale revisjonsstandardene International Standards on Auditing (ISA-ene). Våre oppgaver og plikter i henhold til disse standardene er beskrevet nedenfor under Revisors oppgaver og plikter ved revisjonen av årsregnskapet. Vi er uavhengige av selskapet slik det kreves i lov, forskrift og International Code of Ethics for Professional Accountants (inkludert internasjonale uavhengighetsstandarder) utstedt av the International Ethics Standards Board for Accountants (IESBA-reglene), og vi har overholdt våre øvrige etiske forpliktelser i samsvar med disse kravene. Innhentet revisjonsbevis er etter vår vurdering tilstrekkelig og hensiktsmessig som grunnlag for vår konklusjon.

Ledelsens ansvar for årsregnskapet

Ledelsen er ansvarlig for å utarbeide årsregnskapet og for at det gir et rettviseende bilde i samsvar med regnskapslovens regler og god regnskapsskikk i Norge. Ledelsen er også ansvarlig for slik intern kontroll som den finner nødvendig for å kunne utarbeide et årsregnskap som ikke inneholder vesentlig feilinformasjon, verken som følge av misligheter eller utilsiktede feil.

Ved utarbeidelsen av årsregnskapet må ledelsen ta standpunkt til selskapets evne til fortsatt drift og opplyse om forhold av betydning for fortsatt drift. Forutsetningen om fortsatt drift skal legges til grunn for årsregnskapet så lenge det ikke er sannsynlig at virksomheten vil bli avvirket.



REVISORREGISTER NR. 959 152 446

(side 2 av 2)
REVISJONSBERETNING 2024
Abrafam Holding AS

Revisors oppgaver og plikter ved revisjonen av årsregnskapet

Vårt mål er å oppnå betryggende sikkerhet for at årsregnskapet som helhet ikke inneholder vesentlig feilinformasjon, verken som følge av misligheter eller utilsiktede feil, og å avgi en revisjonsberetning som inneholder vår konklusjon. Betryggende sikkerhet er en høy grad av sikkerhet, men ingen garanti for at en revisjon utført i samsvar med ISA-ene, alltid vil avdekke vesentlig feilinformasjon som eksisterer. Feilinformasjon kan oppstå som følge av misligheter eller utilsiktede feil. Feilinformasjon blir vurdert som vesentlig dersom den enkeltvis eller samlet med rimelighet kan forventes å påvirke økonomiske beslutninger som brukerne foretar basert på årsregnskapet.

For videre beskrivelse av revisors oppgaver og plikter vises det til:
<https://revisorforeningen.no/revisjonsberetninger>

Sandefjord, 20. januar 2025
FGH Revisjon AS

Kay Vidar Thomassen

statsautorisert revisor
(elektronisk signert)



Elektronisk signatur

Signert av

THOMASSEN, KAY VIDAR



Dato og tid (UTC+01:00) Central European Time (Berlin) (DD.MM.YYYY HH:MM:SS)

24.01.2025 14:07:04

Signaturmetode

Norwegian Buypass

Dette dokumentet er signert med elektronisk signatur. En elektronisk signatur er juridisk forpliktende på samme måte som en håndskrevet signatur på papir. Denne siden er lagt til dokumentet for å vise grunnleggende informasjon om signaturen(e), og på de følgende sidene kan du lese dokumentet som er signert. Vedlagt finnes også en PDF med signaturdetaljer, og en XML-fil med innholdet i den elektroniske signaturen(e). Vedleggene kan brukes for å verifisere gyldigheten av dokumentets signatur ved behov.



ABRAFAM HOLDING AS

Org.nr. 986 982 205

RESULTATREGNSKAP 31. DESEMBER

	Note	2024	2023
Driftsinntekter			
Finansielle inntekter		<u>63 598 068</u>	<u>25 683 818</u>
Driftskostnader			
Finansielle kostnader		-	
Administrasjonskostnader	1	250 000	135 625
Andre kostnader	1	<u>290 311</u>	<u>275 803</u>
SUM KOSTNADER		<u>540 311</u>	<u>411 428</u>
DRIFTSRESULTAT		<u>63 057 757</u>	<u>25 272 390</u>
Finansposter			
Resultat ved realisasjon av aksjer		-514 615	115 685
Mottatt/Avgitt konsernbidrag		-	-
Renter skatt		-	-
Renteinntekter		386 860	163 974
Rentekostnader		<u>-65 853</u>	<u>-16 205</u>
NETTO FINANSINNTEKTER		<u>-193 608</u>	<u>263 454</u>
RESULTAT FØR SKATTEKOSTNAD		<u>62 864 149</u>	<u>25 535 844</u>
Skattekostnad	2	<u>426 500</u>	<u>166 508</u>
ÅRETS RESULTAT		<u>62 437 649</u>	<u>25 369 336</u>
		*****	*****
Opplysninger om:			
Avgitt konsernbidrag		-	-
Foreslått utbytte		38 393 600	33 594 400
Endring annen egenkapital		<u>24 044 049</u>	<u>-8 225 064</u>
SUM		<u>62 437 649</u>	<u>25 369 336</u>



ABRAFAM HOLDING AS

Org.nr. 986 982 205


BALANSEREGNSKAP 31. DESEMBER


	Note	2024	2023
EIENDELER			
Anleggsmidler			
Aksjer i JOTUN AS	3	71 818 500	71 818 500
Andre aksjer	3	65 492 569	59 747 285
SUM		137 311 069	131 565 785
Omløpsmidler			
Bankinnskudd		13 879 273	-
Fordringer datter- og tilknyttede selskaper		2 000 000	-
SUM		15 879 273	-
SUM EIENDELER		153 190 342	131 565 785
		*****	*****
EGENKAPITAL OG GJELD			
Innskutt egenkapital			
Aksjekapital	4	22 076 320	22 076 320
		-	-
Netto innskutt egenkapital		22 076 320	22 076 320
Opptjent egenkapital			
Annen egenkapital		88 088 676	64 044 626
SUM EGENKAPITAL	4	110 164 996	86 120 946
Lån			
Aksjonærlån	5	4 205 246	6 362 468
SUM		4 205 246	6 362 468
Kortsiktig gjeld			
Avsatt utbytte		38 393 600	33 594 400
Interimskonto datterselskap		-	1 000 000
Kassekreditt DNB			4 321 463
Betalbar skatt		426 500	166 508
SUM		38 820 100	39 082 371
SUM GJELD OG EGENKAPITAL		153 190 342	131 565 785
		*****	*****

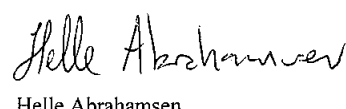
Sandefjord, 31.12.2024/15.01.2025

I styret for ABRAFAM HOLDING AS:


Einar Abrahamsen
Styrets leder


Tove M. Abrahamsen


Einar Abrahamsen d.y.


Helle Abrahamsen



ABRAFAM HOLDING AS

Org.nr. 986 982 205

NOTER til ÅRSREGNSKAPET

Driftsåret

2024

Regnskapsprinsipper:

Årsregnskapet er satt opp i samsvar med regnskapsloven og god regnskapsskikk for små foretak.

Hovedregel for vurdering og klassifisering av eiendeler og gjeld er:

- Eiendeler som er ment til varig eie er klassifisert som anleggsmiddel. Andre eiendeler er klassifisert som omløpsmiddel.
- Alle eiendeler er oppført i balansen til anskaffelseskost (eventuelt redusert til virkelig verdi, om denne er lavere).
- Eventuelle leieavtaler er ikke balanseført.
- Utsatt skattefordel er ikke balanseført.
- Bare gjeld som forfaller til innfrielse innen neste regnskapsårs utgang er oppført som kortsiktig gjeld

NOTE 1

Regnskapet er belastet med revisjonshonorar i året NOK 10.000 inkl. MVA

Herav utgjør NOK 4.000 konsulentonorar.

Forretningsførers godgjørelse er for driftsåret NOK 250.000 inkl. MVA

NOTE 2

Selskapets skatteforhold for 2024 er regnskapsmessig behandlet slik:

Årets resultat før skatter	62 864 149
Realisasjonstap inne fritaksområdet	514 615
Mottatte aksjeutbytter	-63 598 068
3% av ovenstående linje	1 907 942
Renter skatteoppgjør	-
Kostnader uten skattefradrag	250 000
Årets skattepliktige inntekt	<u>1 938 638</u>
Skattemessig underskudd i fremføring 01.01.	-
Årets skattegrunnlag	<u>1 938 638</u>
Årets selskapskatt	<u>426 500</u>
Differanse skatt tidligere år	-
Resultatregnskapets skattekostnad	<u>426 500</u>

NOTE 3

(alle beløp i NOK)

	<u>antall:</u>	<u>balanseverdi:</u>	<u>eierandel:</u>
<u>Aksjer i datterselskaper</u>			
Aksjer i Einar Abrahamson AS	10	100 000	100 %
Aksjer i Abrafam Eiendom AS	300	3 000 000	100 %
SUM		3 100 000	
<u>Aksjer i tilknyttede selskaper</u>			
Aksjer i Frontside AS	300	289 333	30,00 %
Aksjer i CSD Sealing Systems AS	600	624 000	30 %
Aksjer i Gjertsen Sport AS	6 992	1 620 258	32,20 %
SUM		2 513 591	
<u>Øvrige aksjer:</u>			
Aksjer i JOTUN AS	7 053	71 818 500	2,06 %
Aksjer i Odd Gleditsch AS	9 800	27 327 306	7,61 %
Aksjer i Soil Steam Int. AS	13 273	8 970 600	6,00 %
Aksjer i Adminkit AS	6 176	1 999 850	2,00 %
Aksjer i Varo Invest IT-Drift AS		1 099 999	ubetydelig
Aksjer i Ignite Capital Fund 1 AS		1 197 741	ubetydelig
Aksjer i Varo Invest 3 AS		2 786 777	ubetydelig
Aksjer i BabySensor AS		2 000 001	ubetydelig
Aksjer i Recharge Health AS		550 000	ubetydelig
<hr/>			
Aksjer i Bridgehill AS	31 966	9 739 200	13,97 %
Aksjer i Norsk Tekstilgjenvinning AS	3 202	4 187 504	9,39 %
Aksjer i Our Beat Ventures AB	1 250	20 000	20 %
SUM		131 697 478	



NOTE 4

Aksjekapitalen er fordelt på 10 A-aksjer og 95.974 B-aksjer hver pålydende NOK 230
I generalforsamlinger har hver A-aksje 10.000 stemmer, mens B-aksjene har 1 stemme.

Selskapets aksjonærer er:	antall A-aksjer:	antall B-aksjer:	eierandel:
Einar Abrahamsen	10	47 703	49,70 %
Einar Abrahamsen d.y.		15 880	16,55 %
Helle Abrahamsen		15 880	16,55 %
Tove M. Abrahamsen		4 343	4,53 %
Jens Kålås Abrahamsen		2 028	2,11 %
Johanne Abrahamsen Toverud		2 028	2,11 %
Mari Kålås Abrahamsen		2 028	2,11 %
Marie Abrahamsen Toverud		2 028	2,11 %
Helene Abrahamsen Toverud		2 028	2,11 %
Lars Kålås Abrahamsen		2 028	2,11 %
SUM	10	95 974	100,00 %

Utvikling i egenkapitalen:

	Overkurs	Aksjekapital:	Annen egenkap.:	SUM:
Balanse 01.01.		22 076 320	64 044 626	86 120 946
Korrigeringer 31.12.22				-
Avsatt aksjeutbytte		-	-38 393 600	-38 393 600
Årets resultat			62 437 649	62 437 649
Balanse 31.12.	-	22 076 320	88 088 675	110 164 995

NOTE 5

Aksjonærlånene nedbetales i takt med selskapets tilgjengelige likviditet til enhver tid
Avsetning til aksjeutbytte reflekterer foreliggende kunnskap om utbyttevolum fra selskaper vi er investert i
og ligger godt innenfor forsvarlig likviditetsforvaltning.
Aksjonærlånekontiene særpreges av at selskapet på aksjonærenes vegne sørge for betaling av de private forskuddsskatter
hver termin, hvorfor saldo ved årets utgang normalt går til dekning av aksjonærens første termin forskuddsskatt påfølgende år.