



ÅRSREGNSKAPET FOR REGNSKAPSÅRET 2023 - GENERELL INFORMASJON

Enheten

Organisasjonsnummer: 829 169 452
Organisasjonsform: Aksjeselskap
Foretaksnavn: AUTO TECH-SPORT AS
Forretningsadresse: Motorsportveien 180
1894 RAKKESTAD

Regnskapsår

Årsregnskapets periode: 01.01.2023 - 31.12.2023

Konsern

Morselskap i konsern: Nei

Regnskapsregler

Regler for små foretak benyttet: Ja
Benyttet ved utarbeidelsen av årsregnskapet til selskapet: Regnskapslovens alminnelige regler

Årsregnskapet fastsatt av kompetent organ

Bekreftet av representant for selskapet: Kim-André Karlsen
Dato for fastsettelse av årsregnskapet: 28.05.2024

Grunnlag for avgivelse

År 2023: Årsregnskapet er elektronisk innlevert
År 2022: Tall er hentet fra elektronisk innlevert årsregnskap fra 2023

Det er ikke krav til at årsregnskapet m.v. som sendes til Regnskapsregisteret er undertegnet. Kontrollen på at dette er utført ligger hos revisor/enhetens øverste organ. Sikkerheten ivaretas ved at innsender har rolle/rettighet for innsending av årsregnskapet via Altinn, og ved at det bekreftes at årsregnskapet er fastsatt av kompetent organ.

Brønnøysundregistrene, 27.04.2025



Resultatregnskap

Beløp i: NOK	Note	2023	2022
RESULTATREGNSKAP			
Inntekter			
Salgsinntekt		19 275 707	2 745 712
Annen driftsinntekt		24 190	85 617
Sum inntekter		19 299 898	2 831 329
Kostnader			
Varekostnad		9 177 252	2 018 541
Lønnskostnad	1	6 077 494	1 321 430
Avskrivning av driftsmidler og immaterielle eiendeler	2	446 618	156 708
Annen driftskostnad		3 229 581	838 684
Sum kostnader		18 930 945	4 335 363
Driftsresultat		368 953	-1 504 034
Finansinntekter og finanskostnader			
Annen renteinntekt		14 303	1 526
Annen finansinntekt		269 481	4 935
Sum finansinntekter		283 784	6 460
Annen rentekostnad		420 495	92 862
Annen finanskostnad		145 053	13 033
Sum finanskostnader		565 548	105 895
Netto finans		-281 764	-99 435
Ordinært resultat før skattekostnad		87 189	-1 603 469
Ordinært resultat etter skattekostnad		87 189	-1 603 469
Årsresultat	3	87 189	-1 603 469
Årsresultat etter minoritetsinteresser		87 189	-1 603 469
Totalresultat		87 189	-1 603 469
Overføringer og disponeringer			



Resultatregnskap

Beløp i: NOK	Note	2023	2022
Udekket tap			-1 603 469
Avsatt til annen egenkapital		87 189	
Sum overføringer og disponeringer		87 189	-1 603 469



Balanse

Beløp i: NOK	Note	2023	2022
BALANSE - EIENDELER			
Anleggsmidler			
Immaterielle eiendeler			
Varige driftsmidler			
Tomter, bygninger o.a. fast eiendom	2	296 725	234 900
Maskiner og anlegg	2	318 400	359 000
Skip og flytende installasjoner	2		
Driftsløsøre, inventar o.a. utstyr	2	1 239 937	1 169 900
Sum varige driftsmidler	2	1 855 062	1 763 800
Finansielle anleggsmidler			
Investeringer i aksjer og andeler		3 000	
Andre langsiktige fordringer	4	304 144	245 000
Sum finansielle anleggsmidler		307 144	245 000
Sum anleggsmidler		2 162 205	2 008 800
Omløpsmidler			
Varer			
Sum varer		466 200	35 242
Fordringer			
Kundefordringer		3 594 387	191 422
Andre kortsiktige fordringer		5 502 227	185 590
Sum fordringer		9 096 614	377 012
Bankinnskudd, kontanter og lignende			
Bankinnskudd, kontanter o.l.		4 210 951	842 412
Sum bankinnskudd, kontanter og lignende		4 210 951	842 412
Sum omløpsmidler		13 773 765	1 254 666
SUM EIENDELER		15 935 971	3 263 466



Balanse

Beløp i: NOK	Note	2023	2022
BALANSE - EGENKAPITAL OG GJELD			
Egenkapital			
Innskutt egenkapital			
Aksjekapital		100 000	100 000
Annen innskutt egenkapital			-9 170
Sum innskutt egenkapital		100 000	90 830
Opptjent egenkapital			
Annen egenkapital	5		
Udekket tap		1 525 451	1 603 469
Sum opptjent egenkapital		-1 525 451	-1 603 469
Sum egenkapital	3	-1 425 451	-1 512 639
Gjeld			
Langsiktig gjeld			
Annen langsiktig gjeld			
Øvrig langsiktig gjeld	4	7 949 673	3 592 821
Sum annen langsiktig gjeld		7 949 673	3 592 821
Sum langsiktig gjeld		7 949 673	3 592 821
Kortsiktig gjeld			
Leverandørgjeld		1 899 860	407 203
Skyldig offentlige avgifter		769 480	576 919
Annen kortsiktig gjeld		6 742 408	199 161
Sum kortsiktig gjeld		9 411 748	1 183 284
Sum gjeld		17 361 421	4 776 105
SUM EGENKAPITAL OG GJELD		15 935 971	3 263 466



Brønnøysundregistrene

ÅRSREGNSKAP FOR REGNSKAPSÅRET 2023 - GENERELL INFORMASJON

Journalnummer: 2024 455646

Enheten

Organisasjonsnummer: 829 169 452
Organisasjonsform: Aksjeselskap
Foretaksnavn: AUTO TECH-SPORT AS
Forretningsadresse: Motorsportveien 180
1894 RAKKESTAD

Regnskapsår

Årsregnskapets periode: 01.01.2023 - 31.12.2023

Konsern

Morselskap i konsern: Nei

Regnskapsregler

Regler for små foretak benyttet: Ja
Benyttet ved utarbeidelsen av
årsregnskapet til selskapet: Regnskapslovens alminnelige regler

Årsregnskapet fastsatt av kompetent organ

Bekreftet av representant for selskapet: Kim-André Karlsen
Dato for fastsettelse av årsregnskapet: 28.05.2024

Revisjon

Årsregnskapet er utarbeidet av ekstern
autorisert regnskapsfører: Ja
Ekstern autorisert regnskapsfører har i
løpet av regnskapsåret bistått ved den
løpende regnskapsføringen eller utført
andre tjenester for selskapet enn å
utarbeide årsregnskapet: Ja

Grunnlag for avgivelse

År 2023: Årsregnskap er elektronisk innlevert.
År 2022: Tall er hentet fra elektronisk innlevert årsregnskap fra 2023.

Det er ikke krav til at årsregnskapet m.v. som sendes til Regnskapsregisteret er undertegnet. Kontrollen på at dette er utført ligger hos revisor/enhetens øverste organ. Sikkerheten ivaretas ved at innsender har rolle/rettighet for innsending av årsregnskapet via Altinn, og ved at det bekreftes at årsregnskapet er fastsatt av kompetent organ.

Brønnøysundregistrene, 12.06.2024



Organisasjonsnr: 829 169 452
AUTO TECH-SPORT AS

RESULTATREGNSKAP

Beløp i: NOK	Note	2023	2022
RESULTATREGNSKAP			
Inntekter			
Salgsinntekt		19 275 707	2 745 712
Annen driftsinntekt		24 190	85 617
Sum inntekter		19 299 898	2 831 329
Kostnader			
Varekostnad		9 177 252	2 018 541
Lønnskostnad	1	6 077 494	1 321 430
Avskrivning av driftsmidler og immaterielle eiendeler	2	446 618	156 708
Annen driftskostnad		3 229 581	838 684
Sum kostnader		18 930 945	4 335 363
Driftsresultat		368 953	-1 504 034
Finansinntekter og finanskostnader			
Annen renteinntekt		14 303	1 526
Annen finansinntekt		269 481	4 935
Sum finansinntekter		283 784	6 460
Annen rentekostnad		420 495	92 862
Annen finanskostnad		145 053	13 033
Sum finanskostnader		565 548	105 895
Netto finans		-281 764	-99 435
Ordinært resultat før skattekostnad		87 189	-1 603 469
Ordinært resultat etter skattekostnad		87 189	-1 603 469
Årsresultat	3	87 189	-1 603 469
Årsresultat etter minoritetsinteresser		87 189	-1 603 469
Totalresultat		87 189	-1 603 469
Overføringer og disponeringer			
Udekket tap			-1 603 469
Avsatt til annen egenkapital		87 189	
Sum overføringer og disponeringer		87 189	-1 603 469



Organisasjonsnr: 829 169 452
AUTO TECH-SPORT AS

BALANSE

Beløp i: NOK	Note	2023	2022
BALANSE - EIENDELER			
Anleggsmidler			
Immaterielle eiendeler			
Varige driftsmidler			
Tomter, bygninger o.a.			
fast eiendom	2	296 725	234 900
Maskiner og anlegg	2	318 400	359 000
Skip og flytende installasjoner	2		
Driftsløsøre, inventar o. a. utstyr	2	1 239 937	1 169 900
Sum varige driftsmidler	2	1 855 062	1 763 800
Finansielle anleggsmidler			
Investeringer i aksjer og andeler			
		3 000	
Andre langsiktige fordringer	4	304 144	245 000
Sum finansielle anleggsmidler		307 144	245 000
Sum anleggsmidler		2 162 205	2 008 800
Omløpsmidler			
Varer			
Sum varer		466 200	35 242
Fordringer			
Kundefordringer		3 594 387	191 422
Andre kortsiktige fordringer		5 502 227	185 590
Sum fordringer		9 096 614	377 012
Bankinnskudd, kontanter og lignende			
Bankinnskudd, kontanter o. l.			
		4 210 951	842 412
Sum bankinnskudd, kontanter og lignende		4 210 951	842 412
Sum omløpsmidler		13 773 765	1 254 666
SUM EIENDELER		15 935 971	3 263 466
BALANSE - EGENKAPITAL OG GJELD			



Egenkapital			
Innskutt egenkapital			
Aksjekapital		100 000	100 000
Annen innskutt egenkapital			-9 170
Sum innskutt egenkapital		100 000	90 830
Opptjent egenkapital			
Annen egenkapital	5		
Udekket tap		1 525 451	1 603 469
Sum opptjent egenkapital		-1 525 451	-1 603 469
Sum egenkapital	3	-1 425 451	-1 512 639
Gjeld			
Langsiktig gjeld			
Annen langsiktig gjeld			
Øvrig langsiktig gjeld	4	7 949 673	3 592 821
Sum annen langsiktig gjeld		7 949 673	3 592 821
Sum langsiktig gjeld		7 949 673	3 592 821
Kortsiktig gjeld			
Leverandørgjeld		1 899 860	407 203
Skyldig offentlige avgifter		769 480	576 919
Annen kortsiktig gjeld		6 742 408	199 161
Sum kortsiktig gjeld		9 411 748	1 183 284
Sum gjeld		17 361 421	4 776 105
SUM EGENKAPITAL OG GJELD		15 935 971	3 263 466



Organisasjonsnr: 829 169 452
AUTO TECH-SPORT AS

NOTEOPPLYSNINGER - SELSKAP - alle poster oppgitt i hele tall

Note

Antall årsverk i regnskapsåret
7.00

Sum Beløp

Balanseført verdi 31.12. Varige driftsmidler Immaterielle eiend.

Konsernregnskap

Morselskapet sitt navn

Forretningskontor for morselskapet

Begrunnelse for at datterselskap er utelatt fra konsolideringen

Samlet beløp - tilknyttet selskap Årets Fjorårets

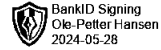
Samlet beløp - foretak i samme konsern Årets Fjorårets

Samlet beløp - foretak i samme konsern Årets Fjorårets

Samlet beløp - felles kontrollert virksomhet Årets Fjorårets

Pantstillelse Beløp

Beholdning av egne aksjer Antall Pålydende Andel av aksjek.



Til generalforsamlingen i Auto Tech-Sport AS

Uavhengig revisors beretning

Konklusjon

Vi har revidert Auto Tech-Sport AS sitt årsregnskap som viser et overskudd på kr 87 189. Årsregnskapet består av balanse per 31. desember 2023 og resultatregnskap for regnskapsåret avsluttet per denne datoen og noter til årsregnskapet, herunder et sammendrag av viktige regnskapsprinsipper.

Etter vår mening

- oppfyller årsregnskapet gjeldende lovkrav
- gir årsregnskapet et rettviseende bilde av selskapets finansielle stilling per 31. desember 2023, og av dets resultat for regnskapsåret avsluttet per denne datoen i samsvar med regnskapslovens regler og god regnskapsskikk i Norge.

Grunnlag for konklusjonen

Vi har gjennomført revisjonen i samsvar med de internasjonale revisjonsstandardene International Standards of Auditing (ISA-ene). Våre oppgaver og plikter i henhold til disse standardene er beskrevet nedenfor under Revisors oppgaver og plikter ved revisjon av årsregnskapet. Vi er uavhengige av selskapet slik det kreves i lov, forskrift og International Code of Ethics for Professional Accountants utstedt av the International Ethics Standards Board for Accountants, og vi har overholdt våre øvrige etiske forpliktelser i samsvar med disse kravene. Innhentet revisjonsbevis er etter vår vurdering tilstrekkelig og hensiktsmessig som grunnlag for vår konklusjon.

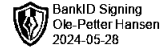
Andre forhold

Selskapets regnskap for året som ble avsluttet 31. desember 2022, ble revidert av tidligere revisor som ga uttrykk for ikke-modifisert konklusjon om regnskapet den 29. mai 2023.

Ledelsens ansvar

Ledelsen er ansvarlig for å utarbeide årsregnskapet i samsvar med lov og forskrifter, herunder for at det gir et rettviseende bilde i samsvar med regnskapslovens regler og god regnskapsskikk i Norge. Ledelsen er også ansvarlig for slik intern kontroll som den finner nødvendig for å kunne utarbeide et årsregnskap som ikke inneholder vesentlig feilinformasjon, verken som følge av misligheter eller utilsiktede feil.

Ved utarbeidelsen av årsregnskapet må ledelsen ta standpunkt til selskapets evne til fortsatt drift og opplyse om forhold av betydning for fortsatt drift. Forutsetningen om fortsatt drift skal legges til grunn for årsregnskapet så lenge det ikke er sannsynlig at virksomheten vil bli avvirket.



Revisors oppgaver og plikter

Vårt mål er å oppnå betryggende sikkerhet for at årsregnskapet som helhet ikke inneholder vesentlig feilinformasjon, verken som følge av misligheter eller utilsiktede feil, og å avgi en revisjonsberetning som inneholder vår konklusjon. Betryggende sikkerhet er en høy grad av sikkerhet, men ingen garanti for at en revisjon utført i samsvar med lov, forskrift og god revisjonsskikk i Norge, herunder ISA-ene, alltid vil avdekke vesentlig feilinformasjon som eksisterer. Feilinformasjon kan oppstå som følge av misligheter eller utilsiktede feil. Feilinformasjon blir vurdert som vesentlig dersom den enkeltvis eller samlet med rimelighet kan forventes å påvirke økonomiske beslutninger som brukerne foretar basert på årsregnskapet.

For videre beskrivelse av revisors oppgaver og plikter vises det til

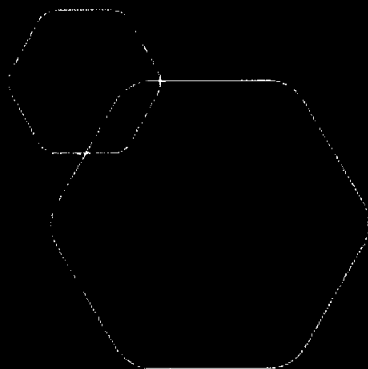
<https://revisorforeningen.no/revisjonsberetninger>

Fredrikstad, 28. mai 2024
Borg Revisjon AS
Org.nr. 931 776 207 MVA

Dokumentet er elektronisk signert

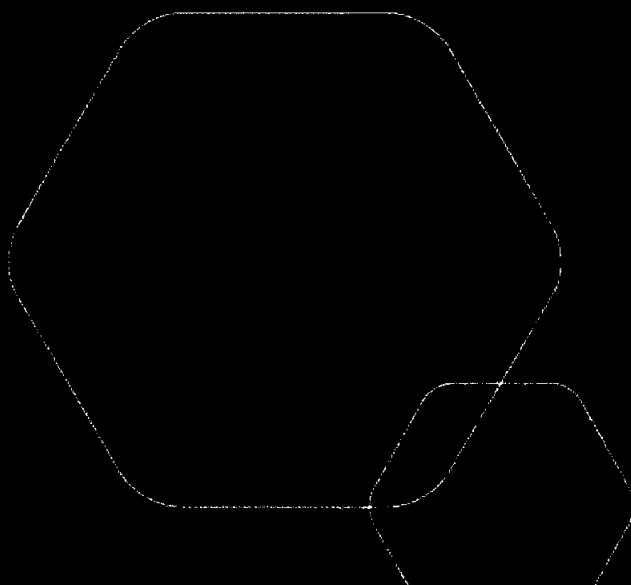
Ole-Petter Hansen
Statsautorisert revisor





Årsregnskap 2023 Auto Tech-sport AS

Resultatregnskap
Balanse
Noter til regnskapet



Org.nr.: 829 169 452



RESULTATREGNSKAP

AUTO TECH-SPORT AS

DRIFTSINNEKTER OG DRIFTSKOSTNADER	Note	2023	2022
Salgsinntekt		19 275 707	2 745 712
Annen driftsinntekt		24 190	85 617
Sum driftsinntekter		19 299 898	2 831 329
Varekostnad		9 177 252	2 018 541
Lønnskostnad	1	6 077 494	1 321 430
Avskrivning av driftsmidler og immaterielle eiendeler	2	446 618	156 708
Annen driftskostnad		3 229 581	838 684
Sum driftskostnader		18 930 945	4 335 363
Driftsresultat		368 953	-1 504 034
FINANSINNEKTER OG FINANSKOSTNADER			
Annen renteinntekt		14 303	1 526
Annen finansinntekt		269 481	4 935
Annen rentekostnad		420 495	92 862
Annen finanskostnad		145 053	13 033
Resultat av finansposter		-281 764	-99 435
Resultat før skattekostnad		87 189	-1 603 469
Årsresultat	3	87 189	-1 603 469
OVERFØRINGER			
Avsatt til annen egenkapital		87 189	0
Overført til udekket tap		0	1 603 469
Sum overføringer		87 189	-1 603 469



BALANSE

AUTO TECH-SPORT AS


EIENDELER	Note	2023	2022
ANLEGGSMIDLER			
IMMATERIELLE EIENDELER			
VARIGE DRIFTSMIDLER			
Tomter, bygninger o.a. fast eiendom	2	296 725	234 900
Maskiner og anlegg	2	318 400	359 000
Driftsløsøre, inventar o.a. utstyr	2	1 239 937	1 169 900
Sum varige driftsmidler	2	1 855 062	1 763 800
FINANSIELLE ANLEGGSMIDLER			
Investeringer i aksjer og andeler		3 000	0
Andre langsiktige fordringer	4	304 144	245 000
Sum finansielle anleggsmidler		307 144	245 000
Sum anleggsmidler		2 162 205	2 008 800
OMLØPSMIDLER			
Lager av varer og annen beholdning		466 200	35 242
FORDRINGER			
Kundefordringer		3 594 387	191 422
Andre kortsiktige fordringer		5 502 227	185 590
Sum fordringer		9 096 614	377 012
INVESTERINGER			
Bankinnskudd, kontanter o.l.		4 210 951	842 412
Sum omløpsmidler		13 773 765	1 254 666
Sum eiendeler		15 935 971	3 263 466




BALANSE

AUTO TECH-SPORT AS

EGENKAPITAL OG GJELD	Note	2023	2022
EGENKAPITAL			
INNSKUTT EGENKAPITAL			
Aksjekapital		100 000	100 000
Annen innskutt egenkapital		0	-9 170
Sum innskutt egenkapital		100 000	90 830
OPPTJENT EGENKAPITAL			
Udekket tap		-1 525 451	-1 603 469
Sum opptjent egenkapital		-1 525 451	-1 603 469
Sum egenkapital	3	-1 425 451	-1 512 639
GJELD			
AVSETNING FOR FORPLIKTELSER			
ANNEN LANGSIKTIG GJELD			
Øvrig langsiktig gjeld	4	7 949 673	3 592 821
Sum annen langsiktig gjeld		7 949 673	3 592 821
KORTSIKTIG GJELD			
Leverandørgjeld		1 899 860	407 203
Skyldig offentlige avgifter		769 480	576 919
Annen kortsiktig gjeld		6 742 408	199 161
Sum kortsiktig gjeld		9 411 748	1 183 284
Sum gjeld		17 361 421	4 776 105
Sum egenkapital og gjeld		15 935 971	3 263 466


Bjørn-Erik Indahl
styreleder

25.05.2024
Styret i Auto Tech-sport AS


Kim-André Karlsen
styremedlem/daglig leder



Regnskapsprinsipper

Årsregnskapet er satt opp i samsvar med regnskapsloven og NRS 8 - God regnskapsskikk for små foretak.

DRIFTSINNTEKTER

Inntektsføring ved salg av varer skjer på leveringstidspunktet. Tjenester inntektsføres etter hvert som de leveres.

SKATT

Skattekostnaden i resultatregnskapet omfatter både periodens betalbare skatt og endring i utsatt skatt. Utsatt skatt er beregnet med 22 % på grunnlag av de midlertidige forskjeller som eksisterer mellom regnskapsmessige og skattemessige verdier, samt ligningsmessig underskudd til fremføring ved utgangen av regnskapsåret. Skatteøkende og skattereduserende midlertidige forskjeller som reverserer eller kan reverseres i samme periode er utlignet og nettoført.

KLASSIFISERING OG VURDERING AV ANLEGGSMIDLER

Anleggsmidler omfatter eiendeler bestemt til varig eie og bruk. Anleggsmidler er vurdert til anskaffelseskost. Varige driftsmidler balanseføres og avskrives over driftsmidlets økonomiske levetid. Varige driftsmidler nedskrives til gjenvinnbart beløp ved verdifall som forventes ikke å være forbigående. Gjenvinnbart beløp er det høyeste av netto salgsverdi og verdi i bruk. Verdi i bruk er nåverdi av fremtidige kontantstrømmer knyttet til eiendelen. Nedskrivningen reverseres når grunnlaget for nedskrivningen ikke lenger er til stede.

KLASSIFISERING OG VURDERING AV OMLØPSMIDLER

Omløpsmidler og kortsiktig gjeld omfatter normalt poster som forfaller til betaling innen ett år etter balansedagen, samt poster som knytter seg til varekretsløpet. Omløpsmidler vurderes til laveste verdi av anskaffelseskost og virkelig verdi.

VARER

Varer er vurdert til det laveste av anskaffelseskost og netto salgsverdi.

FORDRINGER

Kundefordringer og andre fordringer oppføres til pålydende etter fradrag for avsetning til forventet tap. Avsetning til tap gjøres på grunnlag av en individuell vurdering av de enkelte fordringene.

PENSJONSFORPLIKTELSE

Pensjonsforpliktelser finansiert over driften er beregnet og balanseført under avsetning for forpliktelser. Pensjonsordninger finansiert via sikrede ordninger er ikke balanseført. Pensjonspremien anses i disse tilfeller som pensjonskostnad og klassifiseres sammen med lønnskostnader.



Note 1 Lønnskostnader og antall årsverk

LØNSSKOSTNADER

	2023	2022
Lønninger	5 051 775	1 136 832
Arbeidsgiveravgift	773 231	161 509
Andre ytelser	252 488	23 088
Sum	6 077 494	1 321 430

Selskapet har i 2023 sysselsatt 7 årsverk.

Note 2 Anleggsmidler

	Bygninger og tomter	Maskiner og anlegg	Driftsløsøre, inventar ol.	Sum
Anskaffelseskost pr. 01.01.23	165 460	922 171	827 494	1 915 125
+ Tilgang kjøpte driftsmidler		159 506	378 374	537 879
= Anskaffelseskost 31.12.23	165 460	1 081 677	1 205 867	2 453 004
Akkumulerte avskrivninger 31.12.23	22 060	283 289	292 594	597 943
= Bokført verdi 31.12.23	143 400	798 388	913 274	1 855 062
Årets ordinære avskrivninger	16 500	207 818	222 300	446 618
Økonomisk levetid	10 år	3-20 år	3-10 år	

Note 3 Egenkapital

	Aksjekapital	Overkurs	Annen Innskutt egenkapital	Annen egenkapital	Sum egenkapital
Pr. 31.12.2022	100 000	0	-9 170	-1 603 469	-1 512 639
Årets resultat			9 170	78 019	87 189
Pr 31.12.2023	100 000	0	0	-1 525 451	-1 425 451

Note 4 Fordringer og gjeld

	2023
Fordringer med forfall > 1 år	304 144
Langsiktig gjeld med forfall >5 år	7 949 673

Langsiktig gjeld består av lån fra aksjonærer. Lånet er renteberegnet etter ordinære forretningsmessige vilkår.



Note 5 Fortsatt drift

Selskapet var nystiftet i 2022, og har i den forbindelse hatt kostnader både knyttet til investeringer, men også øvrige oppstartskostnader. Det har vært en nøktern drift i løpet av året og fokuset har vært å få på plass rutiner og kursing av ansatte. Selskapet fikk et underskudd i 2022, noe som medførte at egenkapitalen er tapt. Styret er iht ASL § 3-5 klar over sin handleplikt.

Eierne har i løpet av 2022 og 2023 sørget for tilførsel av tilstrekkelig likviditet, slik at forpliktelser tidsriktig har blitt betalt. Etterspørselen etter selskapets tjenester er stigende, og det planlegges å ansette ytterligere personer for å betjene en stigende kundebase. Eierne vil basert på kjent informasjon, på nåværende tidspunkt, fortsatt sørge for at selskapet har tilgang på en tilstrekkelig likviditet. Det er en forventning om at fremtidig omsetning vil gi positive resultatbidrag i årene som kommer, slik at den tapte egenkapitalen på sikt vil bli positiv.

Styret vurderer forutsetningen for fortsatt drift til å være til stedet, og legger det til grunn for sin virksomhet.