



ÅRSREGNSKAPET FOR REGNSKAPSÅRET 2022 - GENERELL INFORMASJON

Enheten

Organisasjonsnummer: 935 534 925
Organisasjonsform: Aksjeselskap
Foretaksnavn: CAVOTEC MICRO-CONTROL AS
Forretningsadresse: Gevinglia 112
7517 HELL

Regnskapsår

Årsregnskapets periode: 01.01.2022 - 31.12.2022

Konsern

Morselskap i konsern: Nei

Regnskapsregler

Regler for små foretak benyttet: Ja
Benyttet ved utarbeidelsen av årsregnskapet til selskapet: Regnskapslovens alminnelige regler

Årsregnskapet fastsatt av kompetent organ

Bekreftet av representant for selskapet: Viktorija Kvarsnes
Dato for fastsettelse av årsregnskapet: 29.06.2023

Grunnlag for avgivelse

År 2022: Årsregnskapet er elektronisk innlevert
År 2021: Tall er hentet fra elektronisk innlevert årsregnskap fra 2022

Det er ikke krav til at årsregnskapet m.v. som sendes til Regnskapsregisteret er undertegnet. Kontrollen på at dette er utført ligger hos revisor/enhetens øverste organ. Sikkerheten ivaretas ved at innsender har rolle/rettighet for innsending av årsregnskapet via Altinn, og ved at det bekreftes at årsregnskapet er fastsatt av kompetent organ.

Brønnøysundregistrene, 13.09.2024



Resultatregnskap

Beløp i: NOK	Note	2022	2021
RESULTATREGNSKAP			
Inntekter			
Salgsinntekt	9	76 009 629	79 374 707
Annen driftsinntekt		11 782 575	13 124 809
Sum inntekter		87 792 204	92 499 516
Kostnader			
Varekostnad	3	62 277 431	59 123 899
Lønnskostnad	11,12	33 223 822	26 097 503
Avskrivning på varige driftsmidler og immaterielle eiendeler	1,2	112 760	47 233
Annen driftskostnad		23 291 299	22 944 235
Sum kostnader		118 905 312	108 212 870
Driftsresultat		-31 113 108	-15 713 354
Finansinntekter og finanskostnader			
Annen renteinntekt	13	12 076	
Annen finansinntekt	13	398 753	615 405
Sum finansinntekter		410 829	615 405
Annen rentekostnad	13	3 212 240	1 622 449
Annen finanskostnad	13	177 636	271 040
Sum finanskostnader		3 389 876	1 893 489
Netto finans		-2 979 047	-1 278 084
Ordinært resultat før skattekostnad		-34 092 155	-16 991 438
Ordinært resultat etter skattekostnad		-34 092 155	-16 991 438
Skattekostnad på ekstraordinære poster			10 377 781
Årsresultat		-34 092 155	-27 369 219



Balanse

Beløp i: NOK	Note	2022	2021
BALANSE - EIENDELER			
Anleggsmidler			
Immaterielle eiendeler			
Varige driftsmidler			
Driftsløsøre, inventar, verktøy, kontormaskiner og lignende	2	193 519	234 633
Sum varige driftsmidler		193 519	234 633
Sum anleggsmidler		193 519	234 633
Omløpsmidler			
Varer			
Varer	3,5	6 647 936	2 544 011
Sum varer		6 647 936	2 544 011
Fordringer			
Kundefordringer	5,6	24 795 063	23 816 647
Andre fordringer	5	3 530 260	5 824 360
Sum fordringer		28 325 323	29 641 007
Bankinnskudd, kontanter og lignende			
Bankinnskudd, kontanter og lignende	7	5 047 286	2 699 091
Sum bankinnskudd, kontanter og lignende		5 047 286	2 699 091
Sum omløpsmidler		40 020 545	34 884 109
SUM EIENDELER		40 214 064	35 118 742
BALANSE - EGENKAPITAL OG GJELD			
Egenkapital			
Innskutt egenkapital			
Selskapskapital	8	6 803 360	6 803 360
Sum innskutt egenkapital		6 803 360	6 803 360



Balanse

Beløp i: NOK	Note	2022	2021
Opptjent egenkapital			
Udekket tap	4	73 332 758	39 240 602
Sum opptjent egenkapital		-73 332 758	-39 240 602
Sum egenkapital		-66 529 398	-32 437 242
Gjeld			
Langsiktig gjeld			
Annen langsiktig gjeld			
Øvrig langsiktig gjeld		64 134 180	
Sum annen langsiktig gjeld		64 134 180	
Sum langsiktig gjeld		64 134 180	0
Kortsiktig gjeld			
Leverandørgjeld	5,6	21 829 419	20 836 976
Skyldige offentlige avgifter	5	6 301 955	5 929 627
Annen kortsiktig gjeld		14 477 908	40 762 382
Sum kortsiktig gjeld		42 609 282	67 528 985
Sum gjeld		106 743 462	67 528 985
SUM EGENKAPITAL OG GJELD		40 214 064	35 091 743



Brønnøysundregistrene

ÅRSREGNSKAP FOR REGNSKAPSÅRET 2022 - GENERELL INFORMASJON

Journalnummer: 2023 733035

Enheten

Organisasjonsnummer: 935 534 925
Organisasjonsform: Aksjeselskap
Foretaksnavn: CAVOTEC MICRO-CONTROL AS
Forretningsadresse: Gevinglia 112
7517 HELL

Regnskapsår

Årsregnskapets periode: 01.01.2022 - 31.12.2022

Konsern

Morselskap i konsern: Nei

Regnskapsregler

Regler for små foretak benyttet: Ja
Benyttet ved utarbeidelsen av
årsregnskapet til selskapet: Regnskapslovens alminnelige regler

Årsregnskapet fastsatt av kompetent organ

Bekreftet av representant for selskapet: Viktorija Kvarsnes
Dato for fastsettelse av årsregnskapet: 29.06.2023

Grunnlag for avgivelse

År 2022: Årsregnskap er elektronisk innlevert.
År 2021: Tall er hentet fra elektronisk innlevert årsregnskap fra 2022.

Det er ikke krav til at årsregnskapet m.v. som sendes til Regnskapsregisteret er undertegnet. Kontrollen på at dette er utført ligger hos revisor/enhetens øverste organ. Sikkerheten ivaretas ved at innsender har rolle/rettighet for innsending av årsregnskapet via Altinn, og ved at det bekreftes at årsregnskapet er fastsatt av kompetent organ.

Brønnøysundregistrene, 05.10.2023



Organisasjonsnr: 935 534 925
CAVOTEC MICRO-CONTROL AS

RESULTATREGNSKAP

Beløp i: NOK	Note	2022	2021
RESULTATREGNSKAP			
Inntekter			
Salgsinntekt	9	76 009 629	79 374 707
Annen driftsinntekt		11 782 575	13 124 809
Sum inntekter		87 792 204	92 499 516
Kostnader			
Varekostnad	3	62 277 431	59 123 899
Lønnskostnad	11,12	33 223 822	26 097 503
Avskrivning på varige driftsmidler og immaterielle eiendeler	1,2	112 760	47 233
Annen driftskostnad		23 291 299	22 944 235
Sum kostnader		118 905 312	108 212 870
Driftsresultat		-31 113 108	-15 713 354
Finansinntekter og finanskostnader			
Annen renteinntekt	13	12 076	
Annen finansinntekt	13	398 753	615 405
Sum finansinntekter		410 829	615 405
Annen rentekostnad	13	3 212 240	1 622 449
Annen finanskostnad	13	177 636	271 040
Sum finanskostnader		3 389 876	1 893 489
Netto finans		-2 979 047	-1 278 084
Ordinært resultat før skattekostnad		-34 092 155	-16 991 438
Ordinært resultat etter skattekostnad		-34 092 155	-16 991 438
Skattekostnad på ekstraordinære poster			10 377 781
Årsresultat		-34 092 155	-27 369 219



Organisasjonsnr: 935 534 925
CAVOTEC MICRO-CONTROL AS

BALANSE

Beløp i: NOK **Note** **2022** **2021**

BALANSE - EIENDELER

Anleggsmidler

Immaterielle eiendeler

Varige driftsmidler

Driftsløsøre, inventar,
verktøy, kontormaskiner

og lignende

2

193 519

234 633

Sum varige driftsmidler

193 519

234 633

Sum anleggsmidler

193 519

234 633

Omløpsmidler

Varer

Varer

3,5

6 647 936

2 544 011

Sum varer

6 647 936

2 544 011

Fordringer

Kundefordringer

5,6

24 795 063

23 816 647

Andre fordringer

5

3 530 260

5 824 360

Sum fordringer

28 325 323

29 641 007

Bankinnskudd, kontanter og lignende

Bankinnskudd, kontanter
og lignende

7

5 047 286

2 699 091

Sum bankinnskudd,
kontanter og lignende

5 047 286

2 699 091

Sum omløpsmidler

40 020 545

34 884 109

SUM EIENDELER

40 214 064

35 118 742

BALANSE - EGENKAPITAL OG GJELD

Egenkapital

Innskutt egenkapital

Selskapskapital

8

6 803 360

6 803 360

Sum innskutt egenkapital

6 803 360

6 803 360

Opptjent egenkapital

Udekket tap

4

73 332 758

39 240 602

Sum opptjent egenkapital

-73 332 758

-39 240 602

Sum egenkapital

-66 529 398

-32 437 242

Gjeld



Langsiktig gjeld			
Annen langsiktig gjeld			
Øvrig langsiktig gjeld		64 134 180	
Sum annen langsiktig gjeld		64 134 180	
Sum langsiktig gjeld		64 134 180	0
Kortsiktig gjeld			
Leverandørgjeld	5,6	21 829 419	20 836 976
Skyldige offentlige avgifter	5	6 301 955	5 929 627
Annen kortsiktig gjeld		14 477 908	40 762 382
Sum kortsiktig gjeld		42 609 282	67 528 985
Sum gjeld		106 743 462	67 528 985
SUM EGENKAPITAL OG GJELD		40 214 064	35 091 743



Organisasjonsnr: 935 534 925
CAVOTEC MICRO-CONTROL AS

NOTEOPPLYSNINGER - SELSKAP - alle poster oppgitt i hele tall

Note

Antall årsverk i regnskapsåret
33.00

<u>Sum</u>	<u>Beløp</u>
<u>Balanseført verdi 31.12.</u>	<u>Varige driftsmidler Immaterielle eiend.</u>

Konsernregnskap

Morselskapet sitt navn

Forretningskontor for morselskapet

Begrunnelse for at datterselskap er utelatt fra konsolideringen

<u>Samlet beløp - tilknyttet selskap</u>	<u>Årets</u>	<u>Fjorårets</u>
--	--------------	------------------

<u>Samlet beløp - foretak i samme konsern</u>	<u>Årets</u>	<u>Fjorårets</u>
---	--------------	------------------

<u>Samlet beløp - foretak i samme konsern</u>	<u>Årets</u>	<u>Fjorårets</u>
---	--------------	------------------

<u>Samlet beløp - felles kontrollert virksomhet</u>	<u>Årets</u>	<u>Fjorårets</u>
---	--------------	------------------

<u>Pantstillelse</u>	<u>Beløp</u>
----------------------	--------------

<u>Beholdning av egne aksjer</u>	<u>Antall</u>	<u>Pålydende</u>	<u>Andel av aksjek.</u>
----------------------------------	---------------	------------------	-------------------------



ÅRSREGNSKAP 2022

Cavotec Micro-Control AS





Cavotec Micro-Control AS

Resultatregnskap

Driftsinntekter og driftskostnader	Note	2022	2021
Salgsinntekt	9	76 009 629	79 374 707
Annen driftsinntekt		11 782 575	13 124 809
Sum driftsinntekter		87 792 203	92 499 516
Varekostnad	3	62 277 431	59 123 899
Lønnskostnad	11, 12	33 223 822	26 097 503
Avskrivning av driftsmidler og immaterielle eiendeler	1, 2	112 760	47 233
Annen driftskostnad		23 291 299	22 944 235
Sum driftskostnader		118 905 312	108 212 870
Driftsresultat		-31 113 109	-15 713 354
Finansinntekter og finanskostnader			
Renteinntekt	13	12 076	0
Annen finansinntekt	13	398 753	615 405
Rentekostnad	13	3 212 240	1 622 449
Annen finanskostnad	13	177 636	271 040
Resultat av finansposter		-2 979 047	-1 278 084
Ordinært resultat for skattekostnad		-34 092 157	-16 991 438
Skattekostnad på ordinært resultat	10	0	10 377 781
Årets resultat	4	-34 092 157	-27 369 219
Overføringer			
Avsatt til annen egenkapital			
Overført til udekket tap		-34 092 157	-27 369 219
Sum overføringer		-34 092 157	-27 369 219



Cavotec Micro-Control AS

Balanse

Eiendeler	Note	2022	2021
Anleggsmidler			
Immaterielle eiendeler			
Forskning og utvikling	1	0	0
Utsatt skattefordel	10	0	0
Sum immaterielle eiendeler		0	0
Varige driftsmidler			
Driftsløsøre, inventar o.a. utstyr	2	193 519	234 633
Sum vareige driftsmidler		193 519	234 633
Sum anleggsmidler		193 519	234 633
Omløpsmidler			
Lager av varer og annen beholdning	3, 5	6 647 936	2 544 011
Fordringer			
Kundefordringer	5, 6	24 795 063	23 816 647
Andre kortsiktige fordringer	5	3 530 260	5 824 360
Krav på innbetaling av aksjekapital		0	0
Sum fordringer		28 325 323	29 641 007
Bankinnskudd, kontanter o.l.	7	5 047 286	2 699 091
Sum omløpsmidler		40 020 545	34 884 109
Sum eiendeler		40 214 064	35 118 742




Cavotec Micro-Control AS

Balanse

Egenkapital og gjeld	Note	2022	2021
Innskutt egenkapital			
Aksjekapital	8	6 803 360	6 803 360
Annen innskutt egenkapital	4	0	0
Sum innskutt egenkapital		6 803 360	6 803 360
Opptjent egenkapital			
Annen egenkapital	4	0	0
Udekket tap	4	-73 332 758	-39 240 602
Sum opptjent egenkapital		-73 332 758	-39 240 602
Sum egenkapital		-66 529 398	-32 437 242
Gjeld			
Langsiktig gjeld			
Øvrig langsiktig gjeld		64 134 180	0
Kortsiktig gjeld			
Leverandørgjeld	5, 6	21 829 419	20 863 976
Skyldig offentlige avgifter	5	6 301 955	5 929 627
Annen kortsiktig gjeld		14 477 908	40 762 382
Sum kortsiktig gjeld		42 609 282	67 555 985
Sum gjeld		42 609 282	67 555 985
Sum egenkapital og gjeld		40 214 064	35 118 743


Simone Sguizzardi
styreleder


Viktorija Kvarsnes
styremedlem

Date: 29 June 2023



Regnskapsprinsipper

Årsregnskapet er satt opp i samsvar med regnskapsloven og god regnskapsskikk.

Valuta

Pengeposter i utenlandsk valuta vurderes iht. kursen ved regnskapsårets slutt. Kursgevinster og kurstap knyttet til varesalg og varekjøp i utenlandsk valuta er klassifisert som finansinntekt og finanskostnad.

Driftsinntekter

Inntekter ved salg av varer og tjenester vurderes til virkelig verdi av vederlaget, netto etter fradrag for merverdiavgift, returer, rabatter og andre avslag. Salg av varer resultatføres når selskapet har levert sine produkter til kunden og det ikke er uoppfylte forpliktelser som kan påvirke kundens aksept av leveringen. Levering er ikke foretatt før produktene er sendt til avtalt sted og risiko for tap og ukurans er overført til kunden. Avsetning til forventede garantiarbeider føres som kostnad og avsetning for forpliktelser. Tjenester inntektsføres etter hvert som de leveres.

Skatt

Skattekostnaden i resultatregnskapet omfatter både periodens betalbare skatt og endring i utsatt skatt. Utsatt skatt er beregnet med 22 % på grunnlag av de midlertidige forskjeller som eksisterer mellom regnskapsmessige og skattemessige verdier, samt ligningsmessig underskudd til fremføring ved utgangen av regnskapsåret. Skatteøkende og skattereduserende midlertidige forskjeller som reverserer eller kan reverseres i samme periode er utlignet og nettoført.

Klassifisering og vurdering av anleggsmidler

Anleggsmidler omfatter eiendeler bestemt til varig eie og bruk. Anleggsmidler er vurdert til anskaffelseskost. Varige driftsmidler balanseføres og avskrives over driftsmidlets økonomiske levetid. Avskrivningsperioden for fast eiendom anskaffet etter 2009 er dekomponert i en del som gjelder råbygget og en del som gjelder faste tekniske installasjoner. Varige driftsmidler nedskrives til gjenvinnbart beløp ved verdifall som forventes ikke å være forbigående. Gjenvinnbart beløp er det høyeste av netto salgsverdi og verdi i bruk. Verdi i bruk er nåverdi av fremtidige kontantstrømmer knyttet til eiendelen. Nedskrivningen reverseres når grunnlaget for nedskrivningen ikke lenger er til stede.

Klassifisering og vurdering av omløpsmidler

Omløpsmidler og kortsiktig gjeld omfatter normalt poster som forfaller til betaling innen ett år etter balansedagen, samt poster som knytter seg til varekretsløpet. Omløpsmidler vurderes til laveste verdi av anskaffelseskost og virkelig verdi.

Varer

Varer er vurdert til det laveste av anskaffelseskost og netto salgsverdi.

Fordringer

Kundefordringer og andre fordringer oppføres til pålydende etter fradrag for avsetning til forventet tap. Avsetning til tap gjøres på grunnlag av en individuell vurdering av de enkelte fordringene.

Garanti

Forventede utgifter til fremtidig garantiarbeid knyttet til salg/avsuttete prosjekter kostnadsføres, og føres som avsetning i balansen. Avsetning baseres på historiske erfaringstall for garantier.



Note 1 Immaterielle eiendeler

	FoU	Sum
Anskaffelseskost 01.01.2022		0
Tilgang	0	0
Avgang	0	0
Anskaffelseskost 31.12.2022	0	0
Akkumulerte avskrivninger	0	0
Bokført verdi per 31.12.2022	0	0
Årets avskrivninger	0	0

Note 2 Varige driftsmidler og immaterielle eiendeler

	Bygninger og	Maskiner	Driftsløsøre	Totalt
Anskaffelseskost 01.01.2022	537 452	36 181	14 233 070	14 806 703
Tilgang	0	0	71 646	0
Avgang	0	0	0	0
Anskaffelseskost 31.12.2022	537 452	36 181	14 304 716	14 587 703
Akkumulerte avskrivninger	537 452	36 181	14 111 197	14 684 830
Bokført verdi 31.12.2022	0	0	193 519	193 519
Årets avskrivninger	0	0	112 760	112 760
Forventet økonomisk levetid	3 år	3 år	3-5 år	
Avskrivningsplan	Lineær	Lineær	Lineær	

Note 3 Varer

	2022	2021
Råvarer	6 899 146	2 656 664
Varer under tilvirkning	0	0
Ukurans	-251 210	-112 653
Sum	6 647 936	2 544 011
	2022	2021
Varebeholdning vurdert til anskaffelseskost	6 647 936	2 544 011
Sum	6 647 936	2 544 011



Note 4 Egenkapital

	Aksjekapital	Annen egenkapital	Udekket tap	Sum egenkapital
Egenkapital 01.01.2022	6 803 360	0	-39 240 603	-32 437 243
Årets resultat	0		-34 092 156	-34 092 156
Kapitalforhøyelse	0	0	0	0
Egenkapital 31.12.2022	6 803 360	0	-73 332 758	-66 529 398

Note 5 Fordringer

Kundefordringer	2022	2021
Kundefordringer til pålydende	25 029 494	23 987 613
Avsetning til tap på kundefordringer	234 431	170 996
Kundefordringer i balansen	24 795 063	23 816 617

Balanseført verdi av pantsatte eiendeler	2022	2021
Varige driftsmidler	193 519	234 633
Kundefordringer	25 029 494	23 987 613
Varer	6 647 936	2 544 011
Sum	31 870 949	26 766 257

Eiendelene er i tillegg stillet som sikkerhet for:	2022	2021
Ubenyttet kassekreditt	0	0
Sum	0	0

Note 6 Mellomværende med selskap i samme konsern m.v.

	Kundefordringer		Andre fordringer	
	2022	2021	2022	2021
Foretak i samme konsern	4 314 271	2 653 303	0	0
Sum	4 314 271	2 653 303	0	0

	Leverandørgjeld		Øvrig gjeld	
	2022	2021	2022	2021
Foretak i samme konsern	21 977 121	19 820 681	64 134 180	34 833 715
Sum	21 977 121	19 820 681	64 134 180	34 833 715



Note 7 Bundne bankinnskudd, trekkrettigheter

Bundne bankinnskudd	2022	2021
Skattetrekkkonto	1 215 141	1 149 623
Trekkrettigheter	2022	2021
Ubenyttet kassekreditt	0	0

Note 8 Aksjekapital og aksjonærinformasjon

Cavotec Group Holdings NV har forretningskontor i Ohlmveg 64, 2952BB Alblaserdam, Netherlands, Netherlands, hvor en kan få utlevert konsernregnskap der selskapet inngår.

Aksjekapitalen på kr. 6 803 360 består av 6 736 aksjer á kr. 1 010.

Oversikt over de største aksjonærene:	Antall	Eierandel
Cavotec Group Holdings NV	6 736	100%
Sum	6 736	100%

Note 9 Salgsinntekter

	2022	2021
<u>Pr. Virksomhetsområde</u>		
Cavotec	255 033	71 599
Eksterne	75 754 596	79 303 108
Sum	76 009 629	79 374 707
<u>Geografisk fordeling</u>		
Norge	75 220 802	75 721 785
Europa	788 827	3 643 707
Andre Land	0	9 215
Sum	76 009 629	79 374 707



Note 10 Skatt

Beregning av utsatt skatt/utsatt skattefordel:

Midlertidig forskjeller:	2022	2021	Endring
Varige driftsmidler	-1 874 739	-1 993 237	-118 498
Varebeholdning	-617 018	-112 653	504 365
Avsetninger mv	-303 861	-398 636	-94 775
Netto midlertidig forskjeller	-2 795 618	-2 504 526	291 092
Akkumulert fremførbart underskudd	-95 080 909	-61 052 760	34 028 149
Grunnlag for beregning av utsatt skatt	-97 876 527	-63 557 286	34 319 241
Utsatt skattefordel 22%	-21 532 836	-13 982 603	7 550 233
Herav ikke balanseført utsatt skattefordel	2 153 283	13982603	11 829 320
Utsatt skatt i balansen	-19 379 553	0	19 379 553
Effekt av endring av skattesats	0	0	

Grunnlag for skattekostnad, endring i utsatt skatt og betalbar skatt

Skattepliktig inntekt:	2022	2021
Resultat før skattekostnad	-34 092 157	-16 991 438
Permanente forskjeller	18 417	360 390
Endring i midlertidige forskjeller	309 508	-132 474
Skattepliktig inntekt	-33 764 232	-16 763 521

Betalbar skatt:	2022	2021
Betalbar skatt på årets resultat	0	0
Betalbar skatt i balansen	0	0

Årets skattekostnad:	2022	2021
Betalbar skatt på årets resultat	0	0
For mye, lite avsatt tidligere år	0	0
Sum betalbar skatt	0	0
Endring i utsatt skattefordel	0	0
Årets skattekostnad	0	0

Avstemming av årets skattekostnad:

Resultat før skattekostnad	-34 092 157	-16 991 438
Beregnet skatt av resultat før skatt	-7 500 275	-3 738 116
Skattekostnad i resultatregnskapet	0	-10 377 781
Differanse	-7 500 275	-14 115 897

Skatteeffekt av permanente forskjeller	4 052	79 286
Unnlatt balanseføring av utsatt skattefordel	7 496 225	14 036 613
Sum forklart differanse	7 500 275	14 115 899

Det er valgt å unnlate aktivering av utsatt skattefordel per 31.12.2022.



Note 11 Lønnskostnader, antall ansatte, godtgjørelser, lån til ansatte m.v.

Lønnskostnader	2022	2021
Lønninger	23 836 039	19 049 722
Arbeidsgiveravgift	4 092 541	2 513 296
Pensjonskostnader	1 285 084	1 136 861
Andre lønnsrelaterte ytelser	4 010 158	3 397 624
Sum	33 223 822	26 097 503

Sysselsatte årsverk	33	29
---------------------	----	----

Ytelser til ledende personer	Daglig leder	Styret
Lønn/styrehonorar	0	0
Pensjonsutgifter	0	0
Annen godtgjørelse	0	0
Sum	0	0

Selskapet har ikke hatt noen daglig leder i 2022.

Det er ikke gitt lån/sikkerhetsstillelse til daglig leder, styrets leder eller andre nærstående parter.

Kostnadsført godtgjørelse til revisor	2022	2021
Revisjon	140 000	140 000
Bistand internasjonal mobilitet	0	0
Bistand internasjonal MVA	0	0
Andre tjenester (teknisk utarbeidelse av regnskap og ligningspapirer)	40 000	40 000
Øvrig bistand	73 180	65 500
Sum	253 180	245 500

Note 12 Pensjoner

Cavotec Micro-Control AS har en kollektiv pensjonsforsikring som omfatter alle 33 ansatte.

Ordningen er en innskuddsordning. Årets pensjonspremie, korrigert med eventuelle innbetalinger til eller trekk på innskuddsfondet, er regnskapsført som pensjonskostnad.

Selskapets pensjonsordning tilfredsstiller kravene i lov om obligatorisk tjenestepensjon.

Årets netto pensjonskostnad	2022	2021
Årets premie til kollektiv ordning	1 285 084	1 090 889
Arbeidsgiveravgift	181 197	153 815
Sum netto pensjonskostnad	1 466 281	1 244 704



Note 13 Finansinntekter og finanskostnader

Finansinntekter	2022	2021
Annen renteinntekt	0	0
Annen finansinntekt	398 753	615 406
Sum finansinntekter	398 753	615 406

Finanskostnader	2022	2021
Annen rentekostnad	3 782 346	1 622 449
Annen finanskostnad	177 636	271 040
Sum finanskostnader	3 959 982	1 893 489



Kontantstrømoppstilling

Cavotec Micro-Control AS

	2022	2021
Kontantstrømmer fra operasjonelle aktiviteter		
Resultat før skattekostnad	-34 092 157	-16 991 738
Periodens betalte skatt	0	0
Tap/ gevinst ved salg av eiendeler	0	0
Avskrivninger	112 760	47 233
Nedskrivning/reversering av anleggsmidler	0	0
Endring i varelager	4 103 925	-1 132 993
Endring i kundefordringer	978 415	-7 249 214
Endring i vareleverandørgjeld	965 443	12 785 077
Endring i andre tidsavgrensingsposter	-98 634	-4 049 596
Netto kontantstrøm fra operasjonelle aktiviteter	-28 030 247	-16 590 931
Kontantstrøm fra investeringsaktiviteter		
Innbetalinger ved salg av varige driftsmidler	0	0
Utbetalinger ved kjøp av varige driftsmidler	-71 646	-219 000
Innbetalinger på lånefordring konsern (korts./langs.)	0	0
Netto kontantstrøm fra investeringsaktiviteter	-71 646	-219 000
Kontantstrømmer fra finansieringsaktiviteter		
Innbetalinger gjeld konsernselskaper	29 300 465	17 204 758
Netto innbetaling kassekreditt	1 149 623	-2 023 004
Innbetalinger ved opptat av ennen gjeld (korts./langs.)	0	0
Utbetalinger av utbytte	0	0
Netto kontantstrømmer fra finansieringsaktiviteter	30 450 088	15 181 754
Netto kontantstrøm for perioden	2 348 194	-1 628 177
Effekt av valutakursendringer på kontanter og kontantekvivalenter		0
Kontanter og kontantekvivalenter ved periodens begynnelse	2 699 091	4 327 268
Tilførsel av kontanter ved fusjon		0
Kontanter og kontantekvivalenter ved periodens slutt	5 047 285	2 699 091
 Denne består av:		
Bankinnskudd m.v.	5 047 286	2 699 091



Cavotec Micro-Control AS

Styreberetning for året 2022

Virksomhetens art og hvor den drives

Cavotec Micro-control as er lokalisert i Stjørdal, Nord-Trøndelag. Bedriften utvikler industriell radiofjernstyring for det norske og International markedet på lokasjonene i Stjørdal og salg fra Cavotec gruppen produkt portefølje skjer utfra lokasjonen på Stjørdal. Kundegruppen er innen offshore, gruve, tunnel og den maritime industrien. Cavotec Micro-Control AS er en av flere selskap i Cavotec konsernet som er børsnotert på NASDAQ Stockholm.

Rettsvisende oversikt over utvikling og resultat

Ved årsslutt 2022 er det totalt 31 ansatte. Selskapet har omsetning på samme nivå som 2022. Resultatgraden er på -25%. Likviditeten er tilfredsstillende.

Selskapet skal i 2023 få styrket sin bokførte egenkapital via tilførsel av kapital fra morselskapet.

Styret forventer en god omsetning i 2023, dette pga avslutning av en del større prosjekt med MoorMaster og APS ladesystemer og økende service avtaler. Resultatgraden for neste avhengig av kursutvikling på norske kroner mot Euro samt utviklingen av markedet. I tillegg er serviceavdelingen i Ports & Maritime divisjonen i utvikling og vil kunne generere en del inntekter i årene som kommer. Markedet for våre produkter innenfor maritim sektor er fortsatt god da elektrifiseringen av alle ferger i Norge er vedtatt. Cavotec sine produkter er godt posisjonert for å få en betydelig del av dette markedet i årene som kommer.

Styret mener at årsregnskapet gir et rettsvisende bilde av selskapets eiendeler og gjeld, finansielle stilling og resultat.

Lokaler har for 2022 blitt leid av konsernselskapet Cavotec Realty Norway AS, dette er gjeldene for lokasjon i Stjørdal.

Sentrale risikoer og usikkerhetsfaktorer

Styret ser optimistisk på 2023 på grunn av flere prosjekt vunnet i 2019-2021 innenfor maritim industri, fergemarkedet.

Forsknings- og utviklingsaktiviteter

Lokasjon i Stjørdal har en egen utviklingsavdeling som består av 7 personer som utvikler komponenter og produkter for produksjonsheten i Tyskland.

Finansiell risiko

Selskapet er en del av Cavotec konsernet, der den finansielle risiko er ivaretatt. Mål og strategi er underlagt konsernet med kontinuerlig måling og rapportering med krav om positivt regnskap og vekst.

**Kredittrisiko**

Selskapet har ikke låneforpliktelser, konsernet finansier etter behov.

Fortsatt drift.

Forutsetningene for fortsatt drift er til stede. Etter utgangen av regnskapsåret har det ikke inntruffet forhold som det ikke er tatt hensyn til i årsoppgjøret og som er viktig for å bedømme selskapets resultat og stilling.

Arbeidsmiljø.

Sykefraværet har vært lavt, 1%. Bedriften har tegnet IA avtale og det er generelt et godt arbeidsmiljø i bedriften på begge lokasjoner.

Likestilling.


Selskapet har 26 mannlige og 5 kvinnelig ansatte. Ledergruppen består av fire mannlige og en kvinnelig medlemmer. Styret består av en mannlig og en kvinnelig styremedlemmer. Selskapets ledelse er inneforstått med de samfunnsmessige forventninger om tiltak for å fremme likestilling og likeverd i virksomheten, det er aktivt rekruttert kvinnelige søkere til stillingene våre.

Ytre miljø


Bedriftens avfall håndteres på forskriftsmessig måte, og bedriften er medlem i Renas. Bedriften forurensrer ikke det ytre og strever ti en bærekraftig utvikling. I forbindelse med ett relativt nytt bygg er det installert miljøgunstige oppvarmingsløsninger som skall gi et lavt energiforbruk.

Lugano, 30. juni 2023

I styret for Cavotec Micro-Control AS



Simone Sguizzardi
styreleder



Viktorija Kvarsnes
styremedlem



Til generalforsamlingen i Cavotec Micro-Control AS

Uavhengig revisors beretning

Konklusjon

Vi har revidert årsregnskapet for Cavotec Micro-Control AS som består av balanse per 31. desember 2022, resultatregnskap og kontantstrømpoppstilling for regnskapsåret avsluttet per denne datoen og noter til årsregnskapet, herunder et sammendrag av viktige regnskapsprinsipper.

Etter vår mening

- oppfyller årsregnskapet gjeldende lovkrav, og
- gir årsregnskapet et rettviseende bilde av selskapets finansielle stilling per 31. desember 2022, og av dets resultater og kontantstrømmer for regnskapsåret avsluttet per denne datoen i samsvar med regnskapslovens regler og god regnskapsskikk i Norge.

Grunnlag for konklusjonen

Vi har gjennomført revisjonen i samsvar med International Standards on Auditing (ISA-ene). Våre oppgaver og plikter i henhold til disse standardene er beskrevet nedenfor under *Revisors oppgaver og plikter ved revisjonen av årsregnskapet*. Vi er uavhengige av selskapet i samsvar med kravene i relevante lover og forskrifter i Norge og International Code of Ethics for Professional Accountants (inkludert internasjonale uavhengighetsstandarder) utstedt av International Ethics Standards Board for Accountants (IESBA-reglene), og vi har overholdt våre øvrige etiske forpliktelser i samsvar med disse kravene. Innhentet revisjonsbevis er etter vår vurdering tilstrekkelig og hensiktsmessig som grunnlag for vår konklusjon.

Øvrig informasjon

Styret (ledelsen) er ansvarlig for informasjonen i årsberetningen. Øvrig informasjon omfatter informasjon i årsrapporten bortsett fra årsregnskapet og den tilhørende revisjonsberetningen. Vår konklusjon om årsregnskapet ovenfor dekker ikke informasjonen i årsberetningen.

I forbindelse med revisjonen av årsregnskapet er det vår oppgave å lese årsberetningen. Formålet er å vurdere hvorvidt det foreligger vesentlig inkonsistens mellom årsberetningen og årsregnskapet og den kunnskap vi har opparbeidet oss under revisjonen av årsregnskapet, eller hvorvidt informasjon i årsberetningen ellers fremstår som vesentlig feil. Vi har plikt til å rapportere dersom årsberetningen fremstår som vesentlig feil. Vi har ingenting å rapportere i så henseende.

Basert på kunnskapen vi har opparbeidet oss i revisjonen, mener vi at årsberetningen

- er konsistent med årsregnskapet og
- inneholder de opplysninger som skal gis i henhold til gjeldende lovkrav.

Ledelsens ansvar for årsregnskapet

Ledelsen er ansvarlig for å utarbeide årsregnskapet og for at det gir et rettviseende bilde i samsvar med regnskapslovens regler og god regnskapsskikk i Norge. Ledelsen er også ansvarlig for slik



internkontroll som den finner nødvendig for å kunne utarbeide et årsregnskap som ikke inneholder vesentlig feilinformasjon, verken som følge av misligheter eller utilsiktede feil.

Ved utarbeidelsen av årsregnskapet må ledelsen ta standpunkt til selskapets evne til fortsatt drift og opplyse om forhold av betydning for fortsatt drift. Forutsetningen om fortsatt drift skal legges til grunn for årsregnskapet så lenge det ikke er sannsynlig at virksomheten vil bli avviklet.

Revisors oppgaver og plikter ved revisjonen av årsregnskapet

Vårt mål er å oppnå betryggende sikkerhet for at årsregnskapet som helhet ikke inneholder vesentlig feilinformasjon, verken som følge av misligheter eller utilsiktede feil, og å avgi en revisjonsberetning som inneholder vår konklusjon. Betryggende sikkerhet er en høy grad av sikkerhet, men ingen garanti for at en revisjon utført i samsvar med ISA-ene, alltid vil avdekke vesentlig feilinformasjon. Feilinformasjon kan oppstå som følge av misligheter eller utilsiktede feil. Feilinformasjon er å anse som vesentlig dersom den enkeltvis eller samlet med rimelighet kan forventes å påvirke de økonomiske beslutningene som brukerne foretar på grunnlag av årsregnskapet.

For videre beskrivelse av revisors oppgaver og plikter vises det til:
<https://revisorforeningen.no/revisjonsberetninger>

Drammen, 30. juni 2023
PricewaterhouseCoopers AS

Gorm Nymark
Statsautorisert revisor
(elektronisk signert)



 Securely signed with Brevio

Revisjonsberetning

Signers:

Name	Method	Date
Nymark, Gorm Frode	BANKID_MOBILE	2023-08-23 10:46

This document package contains:

- Closing page (this page)
- The original document(s)
- The electronic signatures. These are not visible in the document, but are electronically integrated.



This file is sealed with a digital signature.
The seal is a guarantee for the authenticity
of the document.