



ÅRSREGNSKAPET FOR REGNSKAPSÅRET 2024 - GENERELL INFORMASJON

Enheten

Organisasjonsnummer: 975 817 318
Organisasjonsform: Aksjeselskap
Foretaksnavn: EUROPOS AS
Forretningsadresse: Kavringen brygge 3
0252 OSLO

Regnskapsår

Årsregnskapets periode: 01.01.2024 - 31.12.2024

Konsern

Morselskap i konsern: Nei

Regnskapsregler

Regler for små foretak benyttet: Ja
Benyttet ved utarbeidelsen av årsregnskapet til selskapet: Regnskapslovens alminnelige regler

Årsregnskapet fastsatt av kompetent organ

Bekreftet av representant for selskapet: Anne Grethe Gehrken
Dato for fastsettelse av årsregnskapet: 14.05.2025

Grunnlag for avgivelse

År 2024: Årsregnskapet er elektronisk innlevert
År 2023: Tall er hentet fra elektronisk innlevert årsregnskap fra 2024

Det er ikke krav til at årsregnskapet m.v. som sendes til Regnskapsregisteret er undertegnet. Kontrollen på at dette er utført ligger hos revisor/enhetens øverste organ. Sikkerheten ivaretas ved at innsender har rolle/rettighet for innsending av årsregnskapet via Altinn, og ved at det bekreftes at årsregnskapet er fastsatt av kompetent organ.

Brønnøysundregistrene, 14.04.2026



Resultatregnskap

Beløp i: NOK	Note	2024	2023
RESULTATREGNSKAP			
Inntekter			
Salgsinntekt		18 000	185 400
Sum inntekter		18 000	185 400
Kostnader			
Annen driftskostnad		37 794	20 155
Sum kostnader		37 794	20 155
Driftsresultat		-19 794	165 245
Finansinntekter og finanskostnader			
Annen renteinntekt		3 051	1 049
Annen finansinntekt		116 286	0
Verdiøkning av finansielle instrumenter vurdert til virkelig verdi		2 876	115 733
Sum finansinntekter		122 213	116 782
Annen rentekostnad		347	0
Sum finanskostnader		347	0
Netto finans		121 866	116 782
Resultat før skattekostnad		102 072	282 027
Skattekostnad		0	14 801
Årsresultat		102 072	267 226
Overføringer og disponeringer			
Ordinært utbytte		80 000	100 000
Tilleggsutbytte		0	150 000
Annen egenkapital		22 072	17 226
Sum overføringer og disponeringer		102 072	267 226



Balanse

Beløp i: NOK	Note	2024	2023
BALANSE - EIENDELER			
Anleggsmidler			
Immaterielle eiendeler			
Sum immaterielle eiendeler		0	0
Varige driftsmidler			
Sum varige driftsmidler		0	0
Finansielle anleggsmidler			
Investeringer i aksjer og andeler	1	3 509	3 509
Sum finansielle anleggsmidler		3 509	3 509
Sum anleggsmidler		3 509	3 509
Omløpsmidler			
Varer			
Fordringer			
Kundefordringer		0	50 625
Andre kortsiktige fordringer		3 889	0
Sum fordringer		3 889	50 625
Investeringer			
Markedsbaserte aksjer	1	0	0
Andre finansielle instrumenter	1	645 287	656 125
Sum investeringer		645 287	656 125
Bankinnskudd, kontanter og lignende			
Bankinnskudd, kontanter og lignende		77 942	74 195
Sum bankinnskudd, kontanter og lignende		77 942	74 195
Sum omløpsmidler		727 119	780 945
SUM EIENDELER		730 628	784 454



Balanse

Beløp i: NOK	Note	2024	2023
BALANSE - EGENKAPITAL OG GJELD			
Egenkapital			
Innskutt egenkapital			
Aksjekapital	2, 3	100 000	100 000
Sum innskutt egenkapital		100 000	100 000
Opptjent egenkapital			
Annen egenkapital	3	537 953	515 881
Sum opptjent egenkapital		537 953	515 881
Sum egenkapital		637 953	615 881
Gjeld			
Langsiktig gjeld			
Sum avsetninger for forpliktelser		0	0
Annen langsiktig gjeld			
Sum annen langsiktig gjeld		0	0
Sum langsiktig gjeld		0	0
Kortsiktig gjeld			
Leverandørgjeld		10 457	0
Betalbar skatt		0	14 801
Skyldige offentlige avgifter		0	42 052
Utbytte		80 000	100 000
Annen kortsiktig gjeld		2 217	11 720
Sum kortsiktig gjeld		92 675	168 573
Sum gjeld		92 675	168 573
SUM EGENKAPITAL OG GJELD		730 628	784 454



Brønnøysundregistrene

ÅRSREGNSKAP FOR REGNSKAPSÅRET 2024 - GENERELL INFORMASJON

Journalnummer: 2025 442283

Enheten

Organisasjonsnummer: 975 817 318
Organisasjonsform: Aksjeselskap
Foretaksnavn: EUROPOS AS
Forretningsadresse: Kavringen brygge 3
0252 OSLO

Regnskapsår

Årsregnskapets periode: 01.01.2024 - 31.12.2024

Konsern

Morselskap i konsern: Nei

Regnskapsregler

Regler for små foretak benyttet: Ja
Benyttet ved utarbeidelsen av
årsregnskapet til selskapet: Regnskapslovens alminnelige regler

Årsregnskapet fastsatt av kompetent organ

Bekreftet av representant for selskapet: Anne Grethe Gehrken
Dato for fastsettelse av årsregnskapet: 14.05.2025

Revisjon

Selskapet har besluttet at årsregnskapet
ikke skal revideres: Ja
Årsregnskapet er utarbeidet av ekstern
autorisert regnskapsfører: Ja
Ekstern autorisert regnskapsfører har i
løpet av regnskapsåret bistått ved den
løpende regnskapsføringen eller utført
andre tjenester for selskapet enn å
utarbeide årsregnskapet: Ja

Grunnlag for avgivelse

År 2024: Årsregnskap er elektronisk innlevert.
År 2023: Tall er hentet fra elektronisk innlevert årsregnskap fra 2024.

Det er ikke krav til at årsregnskapet m.v. som sendes til Regnskapsregisteret er undertegnet. Kontrollen på at dette er utført ligger hos revisor/enhetens øverste organ. Sikkerheten ivaretas ved at innsender har rolle/rettighet for innsending av årsregnskapet via Altinn, og ved at det bekreftes at årsregnskapet er fastsatt av kompetent organ.

Brønnøysundregistrene, 19.05.2025

Brønnøysundregistrene
Postadresse: Postboks 900, 8910 Brønnøysund
Telefon: 75 00 75 00
E-post: firmapost@brreg.no Internett: www.brreg.no
Organisasjonsnummer: 974 760 673



Organisasjonsnr: 975 817 318
EUROPOS AS

RESULTATREGNSKAP

Beløp i: NOK	Note	2024	2023
RESULTATREGNSKAP			
Inntekter			
Salgsinntekt		18 000	185 400
Sum inntekter		18 000	185 400
Kostnader			
Annen driftskostnad		37 794	20 155
Sum kostnader		37 794	20 155
Driftsresultat		-19 794	165 245
Finansinntekter og finanskostnader			
Annen renteinntekt		3 051	1 049
Annen finansinntekt		116 286	0
Verdiøkning av finansielle instrumenter vurdert til virkelig verdi		2 876	115 733
Sum finansinntekter		122 213	116 782
Annen rentekostnad		347	0
Sum finanskostnader		347	0
Netto finans		121 866	116 782
Resultat før skattekostnad		102 072	282 027
Skattekostnad		0	14 801
Årsresultat		102 072	267 226
Overføringer og disponeringer			
Ordinært utbytte		80 000	100 000
Tilleggsutbytte		0	150 000
Annen egenkapital		22 072	17 226
Sum overføringer og disponeringer		102 072	267 226



Organisasjonsnr: 975 817 318
EUROPOS AS

BALANSE

Beløp i: NOK	Note	2024	2023
BALANSE - EIENDELER			
Anleggsmidler			
Immaterielle eiendeler			
Sum immaterielle eiendeler		0	0
Varige driftsmidler			
Sum varige driftsmidler		0	0
Finansielle anleggsmidler			
Investeringer i aksjer og andeler	1	3 509	3 509
Sum finansielle anleggsmidler		3 509	3 509
Sum anleggsmidler		3 509	3 509
Omløpsmidler			
Varer			
Fordringer			
Kundefordringer		0	50 625
Andre kortsiktige fordringer		3 889	0
Sum fordringer		3 889	50 625
Investeringer			
Markedsbaserte aksjer	1	0	0
Andre finansielle instrumenter	1	645 287	656 125
Sum investeringer		645 287	656 125
Bankinnskudd, kontanter og lignende			
Bankinnskudd, kontanter og lignende		77 942	74 195
Sum bankinnskudd, kontanter og lignende		77 942	74 195
Sum omløpsmidler		727 119	780 945
SUM EIENDELER		730 628	784 454
BALANSE - EGENKAPITAL OG GJELD			
Egenkapital			
Innskutt egenkapital			
Aksjekapital	2, 3	100 000	100 000



Sum innskutt egenkapital		100 000	100 000
Opptjent egenkapital			
Annen egenkapital	3	537 953	515 881
Sum opptjent egenkapital		537 953	515 881
Sum egenkapital		637 953	615 881
Gjeld			
Langsiktig gjeld			
Sum avsetninger for forpliktelser		0	0
Annen langsiktig gjeld		0	0
Sum annen langsiktig gjeld		0	0
Sum langsiktig gjeld		0	0
Kortsiktig gjeld			
Leverandørgjeld		10 457	0
Betalbar skatt		0	14 801
Skyldige offentlige avgifter		0	42 052
Utbytte		80 000	100 000
Annen kortsiktig gjeld		2 217	11 720
Sum kortsiktig gjeld		92 675	168 573
Sum gjeld		92 675	168 573
SUM EGENKAPITAL OG GJELD		730 628	784 454



Organisasjonsnr: 975 817 318
EUROPOS AS

NOTEOPPLYSNINGER - SELSKAP - alle poster oppgitt i hele tall

Note

Regnskapsprinsipper

Årsregnskapet er satt opp i samsvar med regnskapsloven og god regnskapsskikk for små foretak. Salgsinntekter Inntektsføring ved salg av varer skjer på leveringstidspunktet. Tjenester inntektsføres etter hvert som de leveres. Klassifisering og vurdering av balanseposter Anleggsmidler er eiendeler bestemt til varig eie eller bruk. Eiendeler som er knyttet til varekretsløpet er klassifisert som omløpsmidler. Fordringer klassifiseres som omløpsmidler hvis de forfaller til betaling innen ett år etter transaksjonsdagen. Tilsvarende klassifiseres gjeld som kortsiktig hvis gjelden forfaller til betaling innen ett år. Omløpsmidler vurderes til laveste av anskaffelseskost og virkelig verdi. Kortsiktig gjeld balanseføres til nominelt beløp på etableringstidspunktet. Anleggsmidler vurderes til anskaffelseskost. Varige anleggsmidler avskrives etter en fornuftig avskrivningsplan. Anleggsmidlene nedskrives til virkelig verdi ved verdifall som ikke forventes å være forbigående. Langsiktig gjeld med unntak av andre avsetninger balanseføres til nominelt beløp på etableringstidspunktet. Fordringer Kundefordringer og andre fordringer er oppført i balansen til pålydende etter fradrag for avsetning til forventet tap. Avsetning til tap gjøres på grunnlag av individuelle vurderinger av de enkelte fordringene. Forøvrig er følgende regnskapsprinsipper anvendt: FIFO-metoden for tilordning av anskaffelseskost for ombyttbare finansielle eiendeler, laveste verdis prinsipp for markedsbaserte finansielle omløpsmidler. Selskapet har ikke endret regnskapsprinsipp fra 2023 til 2024.

Note

Antall årsverk i regnskapsåret
0.00

Sum Beløp

Balanseført verdi 31.12. Varige driftsmidler Immaterielle eiend.

Konsernregnskap

Morselskapet sitt navn

Forretningskontor for morselskapet



Årsregnskap for
EUROPOS AS

975817318

Regnskapsår
01.01.2024 - 31.12.2024



EUROPOS AS
975 817 318

Resultatregnskap

	Note	2024	2023
Driftsinntekter			
Salgsinntekt		18 000	185 400
Sum driftsinntekter		18 000	185 400
Driftskostnader			
Annen driftskostnad		-37 794	-20 155
Sum driftskostnader		-37 794	-20 155
Driftsresultat		-19 794	165 245
Finansinntekter			
Annen renteinntekt		3 051	1 049
Annen finansinntekt		116 286	0
Verdøkning av finansielle instrumenter vurdert til virkelig verdi		2 876	115 733
Sum finansinntekter		122 213	116 782
Finanskostnader			
Annen rentekostnad		-347	0
Sum finanskostnader		-347	0
Netto finans		121 866	116 782
Resultat før skattekostnad		102 072	282 027
Skattekostnad		0	-14 801
Årsresultat		102 072	267 226
Overføringer			
Ordinært utbytte		80 000	100 000
Tilleggsutbytte		0	150 000
Annen egenkapital		22 072	17 226
Sum overføringer		102 072	267 226



EUROPOS AS
975 817 318

Balanse

	Note	31.12.2024	31.12.2023
EIENDELER			
Anleggsmidler			
Finansielle anleggsmidler			
Investeringer i aksjer og andeler	1	3 509	3 509
Sum finansielle anleggsmidler		3 509	3 509
Sum anleggsmidler		3 509	3 509
Omløpsmidler			
Fordringer			
Kundefordringer		0	50 625
Andre kortsiktige fordringer		3 889	0
Sum fordringer		3 889	50 625
Investeringer			
Andre finansielle instrumenter	1	645 287	656 125
Sum investeringer		645 287	656 125
Bankinnskudd, kontanter og lignende			
Bankinnskudd, kontanter og lignende		77 942	74 195
Sum bankinnskudd, kontanter og lignende		77 942	74 195
Sum omløpsmidler		727 119	780 945
SUM EIENDELER		730 628	784 454



EUROPOS AS
975 817 318

Balanse

	Note	31.12.2024	31.12.2023
EGENKAPITAL OG GJELD			
Egenkapital			
Innskutt egenkapital			
Aksjekapital	2, 3	100 000	100 000
Sum innskutt egenkapital		100 000	100 000
Opptjent egenkapital			
Annen egenkapital	3	537 953	515 881
Sum opptjent egenkapital		537 953	515 881
Sum egenkapital		637 953	615 881
Gjeld			
Kortsiktig gjeld			
Leverandørgjeld		10 457	0
Betalbar skatt		0	14 801
Skyldige offentlige avgifter		0	42 052
Utbytte		80 000	100 000
Annen kortsiktig gjeld		2 217	11 720
Sum kortsiktig gjeld		92 675	168 573
Sum gjeld		92 675	168 573
SUM EGENKAPITAL OG GJELD		730 628	784 454

OSLO, 14.05.2025

Pål Gehrken
styrets leder

Anne Grethe Gehrken
styremedlem / daglig leder



EUROPOS AS
975 817 318

Noter

Regnskapsprinsipper

Årsregnskapet er satt opp i samsvar med regnskapsloven og god regnskapsskikk for små foretak.

Salgsinntekter

Inntektsføring ved salg av varer skjer på leveringstidspunktet. Tjenester inntektsføres etter hvert som de leveres.

Klassifisering og vurdering av balanseposter

Anleggsmidler er eiendeler bestemt til varig eie eller bruk. Eiendeler som er knyttet til varekretsløpet er klassifisert som omløpsmidler. Fordringer klassifiseres som omløpsmidler hvis de forfaller til betaling innen ett år etter transaksjonsdagen. Tilsvarende klassifiseres gjeld som kortsiktig hvis gjelden forfaller til betaling innen ett år.

Omløpsmidler vurderes til laveste av anskaffelseskost og virkelig verdi. Kortsiktig gjeld balanseføres til nominelt beløp på etableringstidspunktet. Anleggsmidler vurderes til anskaffelseskost. Varige anleggsmidler avskrives etter en fornuftig avskrivningsplan. Anleggsmidlene nedskrives til virkelig verdi ved verdifall som ikke forventes å være forbigående. Langsiktig gjeld med unntak av andre avsetninger balanseføres til nominelt beløp på etableringstidspunktet.

Fordringer

Kundefordringer og andre fordringer er oppført i balansen til pålydende etter fradrag for avsetning til forventet tap. Avsetning til tap gjøres på grunnlag av individuelle vurderinger av de enkelte fordringene.

Forøvrig er følgende regnskapsprinsipper anvendt:

FIFO-metoden for tilordning av anskaffelseskost for ombyttbare finansielle eiendeler, laveste verdis prinsipp for markedsbaserte finansielle omløpsmidler.

Selskapet har ikke endret regnskapsprinsipp fra 2023 til 2024.

Note 1 - Markedsbaserte aksjer

Postene består av verdipapirfond og pengemarkedsfond. Disse er oppført til markedsverdi. Kostprisen er kr. 166.380. Årets verdøkning er ført opp under finansinntekter med kr. 2.876.

Note 2 - Aksjekapital

Aksjeklasse	Antall aksjer	Aksjenes pålydende	Bokført verdi
Ordinære	50	2 000	100 000
Aksjonærer	Antall aksjer	Eierandel %	Aksjeklasse
Anne Grethe Gehrken	25	50,00	Ordinære
Pål Gehrken	25	50,00	Ordinære
Totalt antall aksjer	50	100	



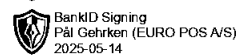
EUROPOS AS
975 817 318

Note 3 - Egenkapital

	Aksjekapital	Opptjent egenkapital	Sum
Egenkapital 31.12.2023	100 000	515 881	615 881
Årsresultat	0	102 072	102 072
Avsatt utbytte	0	-80 000	-80 000
Egenkapital 31.12.2024	100 000	537 953	637 953

Antall årsverk

Selskapet har ikke hatt ansatte i løpet av regnskapsåret.



Årsregnskap for
EUROPOS AS
975817318
Regnskapsår
01.01.2024 - 31.12.2024



EUROPOS AS
975 817 318

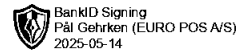


Resultatregnskap

	Note	2024	2023
Driftsinntekter			
Salgsinntekt		18 000	185 400
Sum driftsinntekter		18 000	185 400
Driftskostnader			
Annen driftskostnad		-37 794	-20 155
Sum driftskostnader		-37 794	-20 155
Driftsresultat		-19 794	165 245
Finansinntekter			
Annen renteinntekt		3 051	1 049
Annen finansinntekt		116 286	0
Verdøkning av finansielle instrumenter vurdert til virkelig verdi		2 876	115 733
Sum finansinntekter		122 213	116 782
Finanskostnader			
Annen rentekostnad		-347	0
Sum finanskostnader		-347	0
Netto finans		121 866	116 782
Resultat før skattekostnad		102 072	282 027
Skattekostnad		0	-14 801
Årsresultat		102 072	267 226
Overføringer			
Ordinært utbytte		80 000	100 000
Tilleggsutbytte		0	150 000
Annen egenkapital		22 072	17 226
Sum overføringer		102 072	267 226



EUROPOS AS
975 817 318

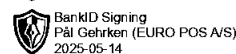


Balanse

	Note	31.12.2024	31.12.2023
EIENDELER			
Anleggsmidler			
Finansielle anleggsmidler			
Investeringer i aksjer og andeler	1	3 509	3 509
Sum finansielle anleggsmidler		3 509	3 509
Sum anleggsmidler		3 509	3 509
Omløpsmidler			
Fordringer			
Kundefordringer		0	50 625
Andre kortsiktige fordringer		3 889	0
Sum fordringer		3 889	50 625
Investeringer			
Andre finansielle instrumenter	1	645 287	656 125
Sum investeringer		645 287	656 125
Bankinnskudd, kontanter og lignende			
Bankinnskudd, kontanter og lignende		77 942	74 195
Sum bankinnskudd, kontanter og lignende		77 942	74 195
Sum omløpsmidler		727 119	780 945
SUM EIENDELER		730 628	784 454



EUROPOS AS
975 817 318



Balanse

	Note	31.12.2024	31.12.2023
EGENKAPITAL OG GJELD			
Egenkapital			
Innskutt egenkapital			
Aksjekapital	2, 3	100 000	100 000
Sum innskutt egenkapital		100 000	100 000
Opptjent egenkapital			
Annen egenkapital	3	537 953	515 881
Sum opptjent egenkapital		537 953	515 881
Sum egenkapital		637 953	615 881
Gjeld			
Kortsiktig gjeld			
Leverandørgjeld		10 457	0
Betalbar skatt		0	14 801
Skyldige offentlige avgifter		0	42 052
Utbytte		80 000	100 000
Annen kortsiktig gjeld		2 217	11 720
Sum kortsiktig gjeld		92 675	168 573
Sum gjeld		92 675	168 573
SUM EGENKAPITAL OG GJELD		730 628	784 454

OSLO, 14.05.2025

Pål Gehrken
styrets leder

Anne Grethe Gehrken
styremedlem / daglig leder



EUROPOS AS
975 817 318



Noter

Regnskapsprinsipper

Årsregnskapet er satt opp i samsvar med regnskapsloven og god regnskapsskikk for små foretak.

Salgsinntekter

Inntektsføring ved salg av varer skjer på leveringstidspunktet. Tjenester inntektsføres etter hvert som de leveres.

Klassifisering og vurdering av balanseposter

Anleggsmidler er eiendeler bestemt til varig eie eller bruk. Eiendeler som er knyttet til varekretsløpet er klassifisert som omløpsmidler. Fordringer klassifiseres som omløpsmidler hvis de forfaller til betaling innen ett år etter transaksjonsdagen. Tilsvarende klassifiseres gjeld som kortsiktig hvis gjelden forfaller til betaling innen ett år.

Omløpsmidler vurderes til laveste av anskaffelseskost og virkelig verdi. Kortsiktig gjeld balanseføres til nominelt beløp på etableringstidspunktet. Anleggsmidler vurderes til anskaffelseskost. Varige anleggsmidler avskrives etter en fornuftig avskrivningsplan. Anleggsmidlene nedskrives til virkelig verdi ved verdifall som ikke forventes å være forbigående. Langsiktig gjeld med unntak av andre avsetninger balanseføres til nominelt beløp på etableringstidspunktet.

Fordringer

Kundefordringer og andre fordringer er oppført i balansen til pålydende etter fradrag for avsetning til forventet tap. Avsetning til tap gjøres på grunnlag av individuelle vurderinger av de enkelte fordringene.

Forøvrig er følgende regnskapsprinsipper anvendt:

FIFO-metoden for tilordning av anskaffelseskost for ombyttbare finansielle eiendeler, laveste verdis prinsipp for markedsbaserte finansielle omløpsmidler.

Selskapet har ikke endret regnskapsprinsipp fra 2023 til 2024.

Note 1 - Markedsbaserte aksjer

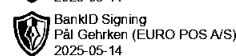
Postene består av verdipapirfond og pengemarkedsfond. Disse er oppført til markedsverdi. Kostprisen er kr. 166.380. Årets verdøkning er ført opp under finansinntekter med kr. 2.876.

Note 2 - Aksjekapital

Aksjeklasse	Antall aksjer	Aksjenes pålydende	Bokført verdi
Ordinære	50	2 000	100 000
Aksjonærer	Antall aksjer	Eierandel %	Aksjeklasse
Anne Grethe Gehrken	25	50,00	Ordinære
Pål Gehrken	25	50,00	Ordinære
Totalt antall aksjer	50	100	



EUROPOS AS
975 817 318



Note 3 - Egenkapital

	Aksjekapital	Opptjent egenkapital	Sum
Egenkapital 31.12.2023	100 000	515 881	615 881
Årsresultat	0	102 072	102 072
Avsatt utbytte	0	-80 000	-80 000
Egenkapital 31.12.2024	100 000	537 953	637 953

Antall årsverk

Selskapet har ikke hatt ansatte i løpet av regnskapsåret.