



ÅRSREGNSKAPET FOR REGNSKAPSÅRET 2022 - GENERELL INFORMASJON

Enheten

Organisasjonsnummer: 994 645 404
Organisasjonsform: Aksjeselskap
Foretaksnavn: HPT TRADING AS
Forretningsadresse: Furmyrvegen 11A
6018 ÅLESUND

Regnskapsår

Årsregnskapets periode: 01.01.2022 - 31.12.2022

Konsern

Morselskap i konsern: Nei

Regnskapsregler

Regler for små foretak benyttet: Ja
Benyttet ved utarbeidelsen av årsregnskapet til selskapet: Regnskapslovens alminnelige regler

Årsregnskapet fastsatt av kompetent organ

Bekreftet av representant for selskapet: Hans-Peter Kaaresen
Dato for fastsettelse av årsregnskapet: 24.04.2023

Grunnlag for avgivelse

År 2022: Årsregnskapet er elektronisk innlevert
År 2021: Tall er hentet fra elektronisk innlevert årsregnskap fra 2022

Det er ikke krav til at årsregnskapet m.v. som sendes til Regnskapsregisteret er undertegnet. Kontrollen på at dette er utført ligger hos revisor/enhetens øverste organ. Sikkerheten ivaretas ved at innsender har rolle/rettighet for innsending av årsregnskapet via Altinn, og ved at det bekreftes at årsregnskapet er fastsatt av kompetent organ.

Brønnøysundregistrene, 19.05.2024



Resultatregnskap

Beløp i: NOK	Note	2022	2021
RESULTATREGNSKAP			
Inntekter			
Salgsinntekt		224 963	1 446 845
Sum inntekter		224 963	1 446 845
Kostnader			
Varekostnad		143 010	1 280 685
Lønnskostnad	1		
Annen driftskostnad		168 833	168 090
Sum kostnader		311 842	1 448 775
Driftsresultat		-86 880	-1 931
Finansinntekter og finanskostnader			
Annen renteinntekt		7 621	
Annen finansinntekt		69	
Sum finansinntekter		7 690	
Annen rentekostnad			159
Annen finanskostnad			66
Sum finanskostnader			225
Netto finans		7 690	-225
Ordinært resultat før skattekostnad		-79 190	-2 156
Skattekostnad på resultat	5	3 660	16 610
Ordinært resultat etter skattekostnad		-82 850	-18 766
Årsresultat	4	-82 850	-18 766
Årsresultat etter minoritetsinteresser		-82 850	-18 766
Totalresultat		-82 850	-18 766
Overføringer og disponeringer			
Ordinært utbytte		400 000	



Resultatregnskap

Beløp i: NOK	Note	2022	2021
Udekket tap		-482 850	-18 766
Sum overføringer og disponeringer		-82 850	-18 766



Balanse

Beløp i: NOK	Note	2022	2021
BALANSE - EIENDELER			
Anleggsmidler			
Immaterielle eiendeler			
Utsatt skattefordel	5		
Finansielle anleggsmidler			
Andre langsiktige fordringer	2	613 000	613 000
Sum finansielle anleggsmidler		613 000	613 000
Sum anleggsmidler		613 000	613 000
Omløpsmidler			
Varer			
Fordringer			
Andre kortsiktige fordringer	2		
Sum fordringer	2		
Bankinnskudd, kontanter og lignende			
Bankinnskudd, kontanter o.l.		839 216	1 347 789
Sum bankinnskudd, kontanter og lignende		839 216	1 347 789
Sum omløpsmidler		839 216	1 347 789
SUM EIENDELER		1 452 216	1 960 789
BALANSE - EGENKAPITAL OG GJELD			
Egenkapital			
Innskutt egenkapital			
Aksjekapital	3	1 000 000	1 000 000
Beholdning av egne aksjer	3		
Overkurs		2 733	2 733
Sum innskutt egenkapital		1 002 733	1 002 733



Balanse

Beløp i: NOK	Note	2022	2021
Opptjent egenkapital			
Annen egenkapital	6	436 797	919 647
Sum opptjent egenkapital		436 797	919 647
Sum egenkapital	4	1 439 531	1 922 381
Gjeld			
Langsiktig gjeld			
Utsatt skatt	5		
Annen langsiktig gjeld			
Gjeld til kredittinstitusjoner	2		
Langsiktig konserngjeld	2		
Sum langsiktig gjeld		0	0
Kortsiktig gjeld			
Leverandørgjeld		7 930	2 079
Betalbar skatt	5	3 660	16 610
Skyldig offentlige avgifter		1 095	19 719
Sum kortsiktig gjeld		12 685	38 408
Sum gjeld		12 685	38 408
SUM EGENKAPITAL OG GJELD		1 452 216	1 960 789



Brønnøysundregistrene

ÅRSREGNSKAP FOR REGNSKAPSÅRET 2022 - GENERELL INFORMASJON

Journalnummer: 2023 370690

Enheten

Organisasjonsnummer: 994 645 404
Organisasjonsform: Aksjeselskap
Foretaksnavn: HPT TRADING AS
Forretningsadresse: Furmyrvegen 11A
6018 ÅLESUND

Regnskapsår

Årsregnskapets periode: 01.01.2022 - 31.12.2022

Konsern

Morselskap i konsern: Nei

Regnskapsregler

Regler for små foretak benyttet: Ja
Benyttet ved utarbeidelsen av
årsregnskapet til selskapet: Regnskapslovens alminnelige regler

Årsregnskapet fastsatt av kompetent organ

Bekreftet av representant for selskapet: Hans-Peter Kaaresen
Dato for fastsettelse av årsregnskapet: 24.04.2023

Revisjon

Selskapet har besluttet at årsregnskapet
ikke skal revideres: Ja
Årsregnskapet er utarbeidet av ekstern
autorisert regnskapsfører: Ja
Ekstern autorisert regnskapsfører har i
løpet av regnskapsåret bistått ved den
løpende regnskapsføringen eller utført
andre tjenester for selskapet enn å
utarbeide årsregnskapet: Ja

Grunnlag for avgivelse

År 2022: Årsregnskap er elektronisk innlevert.
År 2021: Tall er hentet fra elektronisk innlevert årsregnskap fra 2022.

Det er ikke krav til at årsregnskapet m.v. som sendes til Regnskapsregisteret er undertegnet. Kontrollen på at dette er utført ligger hos revisor/enhetens øverste organ. Sikkerheten ivaretas ved at innsender har rolle/rettighet for innsending av årsregnskapet via Altinn, og ved at det bekreftes at årsregnskapet er fastsatt av kompetent organ.

Brønnøysundregistrene, 26.04.2023

Brønnøysundregistrene
Postadresse: Postboks 900, 8910 Brønnøysund
Telefon: 75 00 75 00
E-post: firmapost@brreg.no Internett: www.brreg.no
Organisasjonsnummer: 974 760 673



Organisasjonsnr: 994 645 404
HPT TRADING AS

RESULTATREGNSKAP

Beløp i: NOK	Note	2022	2021
RESULTATREGNSKAP			
Inntekter			
Salgsinntekt		224 963	1 446 845
Sum inntekter		224 963	1 446 845
Kostnader			
Varekostnad		143 010	1 280 685
Lønnskostnad	1		
Annen driftskostnad		168 833	168 090
Sum kostnader		311 842	1 448 775
Driftsresultat		-86 880	-1 931
Finansinntekter og finanskostnader			
Annen renteinntekt		7 621	
Annen finansinntekt		69	
Sum finansinntekter		7 690	
Annen rentekostnad			159
Annen finanskostnad			66
Sum finanskostnader			225
Netto finans		7 690	-225
Ordinært resultat før skattekostnad		-79 190	-2 156
Skattekostnad på resultat	5	3 660	16 610
Ordinært resultat etter skattekostnad		-82 850	-18 766
Årsresultat	4	-82 850	-18 766
Årsresultat etter minoritetsinteresser		-82 850	-18 766
Totalresultat		-82 850	-18 766
Overføringer og disponeringer			
Ordinært utbytte		400 000	
Udekket tap		-482 850	-18 766
Sum overføringer og disponeringer		-82 850	-18 766



Organisasjonsnr: 994 645 404
HPT TRADING AS

BALANSE

Beløp i: NOK	Note	2022	2021
BALANSE - EIENDELER			
Anleggsmidler			
Immaterielle eiendeler			
Utsatt skattefordel	5		
Finansielle anleggsmidler			
Andre langsiktige fordringer	2	613 000	613 000
Sum finansielle anleggsmidler		613 000	613 000
Sum anleggsmidler		613 000	613 000
Omløpsmidler			
Varer			
Fordringer			
Andre kortsiktige fordringer	2		
Sum fordringer	2		
Bankinnskudd, kontanter og lignende			
Bankinnskudd, kontanter o. l.		839 216	1 347 789
Sum bankinnskudd, kontanter og lignende		839 216	1 347 789
Sum omløpsmidler		839 216	1 347 789
SUM EIENDELER		1 452 216	1 960 789
BALANSE - EGENKAPITAL OG GJELD			
Egenkapital			
Innskutt egenkapital			
Aksjekapital	3	1 000 000	1 000 000
Beholdning av egne aksjer	3		
Overkurs		2 733	2 733
Sum innskutt egenkapital		1 002 733	1 002 733
Opptjent egenkapital			
Annen egenkapital	6	436 797	919 647
Sum opptjent egenkapital		436 797	919 647
Sum egenkapital	4	1 439 531	1 922 381



Gjeld		
Langsiktig gjeld		
Utsatt skatt	5	
Annen langsiktig gjeld		
Gjeld til		
kredittinstitusjoner	2	
Langsiktig konserngjeld	2	
Sum langsiktig gjeld	0	0
Kortsiktig gjeld		
Leverandørgjeld	7 930	2 079
Betalbar skatt	3 660	16 610
Skyldig offentlige avgifter	1 095	19 719
Sum kortsiktig gjeld	12 685	38 408
Sum gjeld	12 685	38 408
SUM EGENKAPITAL OG GJELD	1 452 216	1 960 789



Organisasjonsnr: 994 645 404
HPT TRADING AS

NOTEOPPLYSNINGER - SELSKAP - alle poster oppgitt i hele tall

Note

1

Antall årsverk i regnskapsåret
0.00

Sum Beløp

Balanseført verdi 31.12. Varige driftsmidler Immaterielle eiend.

Konsernregnskap

Morselskapet sitt navn

Forretningskontor for morselskapet

Begrunnelse for at datterselskap er utelatt fra konsolideringen

Samlet beløp - tilknyttet selskap Årets Fjorårets

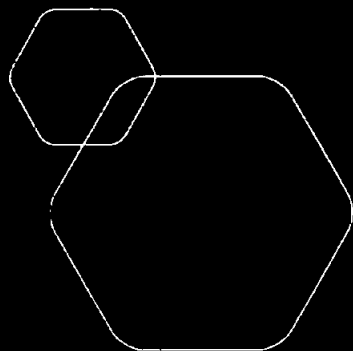
Samlet beløp - foretak i samme konsern Årets Fjorårets

Samlet beløp - foretak i samme konsern Årets Fjorårets

Samlet beløp - felles kontrollert virksomhet Årets Fjorårets

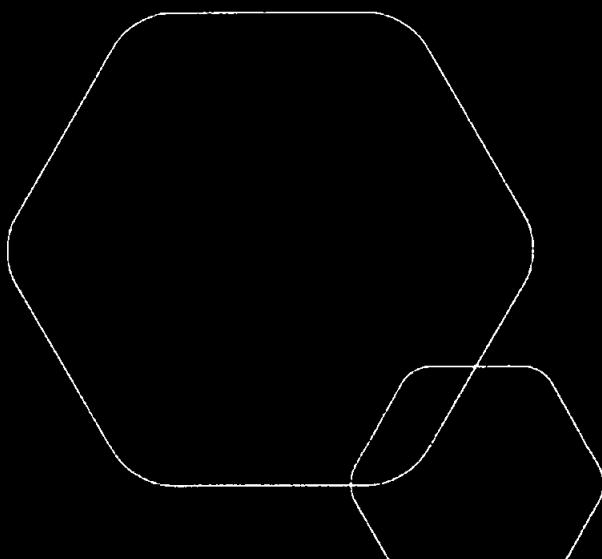
Pantstillelse Beløp

Beholdning av egne aksjer Antall Pålydende Andel av aksjek.



Årsregnskap 2022
Hpt Trading AS

Resultatregnskap
Balanse
Noter til regnskapet



Org.nr.: 994 645 404



RESULTATREGNSKAP

HPT TRADING AS

DRIFTSINNEKTER OG DRIFTSKOSTNADER	Note	2022	2021
Salgsinntekt		224 963	1 446 845
Sum driftsinntekter		224 963	1 446 845
Varekostnad		143 010	1 280 685
Annen driftskostnad		168 833	168 090
Sum driftskostnader		311 842	1 448 775
Driftsresultat		-86 880	-1 931
FINANSINNEKTER OG FINANSKOSTNADER			
Annen renteinntekt		7 621	0
Annen finansinntekt		69	0
Annen rentekostnad		0	159
Annen finanskostnad		0	66
Resultat av finansposter		7 690	-225
Resultat før skattekostnad		-79 190	-2 156
Skattekostnad på resultat	5	3 660	16 610
Resultat		-82 850	-18 766
EKSTRAORDINÆRE INNEKTER OG KOSTNADER			
Årsresultat	4	-82 850	-18 766
OVERFØRINGER			
Tilleggsutbytte		400 000	0
Overført til udekket tap		482 850	18 766
Sum overføringer		-82 850	-18 766



BALANSE

HPT TRADING AS

EIENDELER	Note	2022	2021
ANLEGGSMIDLER			
IMMATERIELLE EIENDELER			
VARIGE DRIFTSMIDLER			
FINANSIELLE ANLEGGSMIDLER			
Andre langsiktige fordringer	2	613 000	613 000
Sum finansielle anleggsmidler		613 000	613 000
Sum anleggsmidler		613 000	613 000
OMLØPSMIDLER			
FORDRINGER			
INVESTERINGER			
Bankinnskudd, kontanter o.l.		839 216	1 347 789
Sum omløpsmidler		839 216	1 347 789
Sum eiendeler		1 452 216	1 960 789

HPT TRADING AS


SIDE 3



BALANSE

HPT TRADING AS

EGENKAPITAL OG GJELD	Note	2022	2021
EGENKAPITAL			
INNSKUTT EGENKAPITAL			
Aksjekapital	3	1 000 000	1 000 000
Overkurs		2 733	2 733
Sum innskutt egenkapital		1 002 733	1 002 733
OPPTJENT EGENKAPITAL			
Annen egenkapital	6	436 797	919 647
Sum opptjent egenkapital		436 797	919 647
Sum egenkapital	4	1 439 531	1 922 381
GJELD			
AVSETNING FOR FORPLIKTELSER			
ANNEN LANGSIKTIG GJELD			
KORTSIKTIG GJELD			
Leverandørgjeld		7 930	2 079
Betalbar skatt	5	3 660	16 610
Skyldig offentlige avgifter		1 095	19 719
Sum kortsiktig gjeld		12 685	38 408
Sum gjeld		12 685	38 408
Sum egenkapital og gjeld		1 452 216	1 960 789


Hans-Peter Kaaresen
styreleder/daglig leder

Ålesund, 24.04.2023
Styret i Hpt Trading AS


Bente Kaaresen
styremedlem



Regnskapsprinsipper

Årsregnskapet er satt opp i samsvar med regnskapsloven og NRS 8 - God regnskapsskikk for små foretak.

DRIFTSINNTEKTER

Inntektsføring ved salg av varer skjer på leveringstidspunktet. Tjenester inntektsføres etter hvert som de leveres.

SKATT

Skattekostnaden i resultatregnskapet omfatter både periodens betalbare skatt og endring i utsatt skatt. Utsatt skatt er beregnet med 22 % på grunnlag av de midlertidige forskjeller som eksisterer mellom regnskapsmessige og skattemessige verdier, samt ligningsmessig underskudd til fremføring ved utgangen av regnskapsåret. Skatteøkende og skattereduserende midlertidige forskjeller som reverserer eller kan reverseres i samme periode er utlignet og nettoført.

KLASSIFISERING OG VURDERING AV OMLØPSMIDLER

Omløpsmidler og kortsiktig gjeld omfatter normalt poster som forfaller til betaling innen ett år etter balansedagen, samt poster som knytter seg til varekretsløpet. Omløpsmidler vurderes til laveste verdi av anskaffelseskost og virkelig verdi.

Note 1 Lønnskostnader mv.

Hpt Trading AS har ikke hatt lønns- eller personalkostnader i 2022 og det foreligger heller ingen slike forpliktelser. Selskapet har ingen ansatte. Det ble ikke utbetalt honorar til styret eller aksjonærer. Selskapets administrasjon er ansatt hos HPT Eiendom AS.

Selskapet er ikke pliktig til å ha tjenestepensjon etter lov om obligatorisk tjenestepensjon.

Revisor/Regnskapsfører

Kostnadsført bistand fra regnskapsfører kr. 12 404,-

Note 2 Fordringer med forfall senere enn ett år

	2022
Fordringer med forfall > 1 år	613 000

Selskapet har ikke andre fordringer med forfall senere enn ett år etter balansedagen.

Note 3 Aksjonærer

AKSJEKAPITALEN I HPT TRADING AS PR. 31.12 BESTÅR AV:

	Antall	Pålydende	Bokført
Ordinære aksjer	1 000	1 000,0	1 000 000
Sum	1 000		1 000 000

EIERSTRUKTUR

De største aksjonærene i % pr. 31.12 var:

	Ordinære	Eierandel	Stemmeandel
Hans-Peter Kaaresen	1 000	100,0	100,0



AKSJER OG OPSJONER EIET AV MEDLEMMER I STYRET OG DAGLIG LEDER:

Navn	Verv	Ordinære
Hans-Peter Kaaresen	styreleder/daglig leder	1 000
Totalt antall aksjer		1 000

Note 4 Egenkapital

	Aksje- kapital	Over kurs	Annen egenkapital	Udekket tap	Sum
Pr. 31.12.2021	1 000 00	2 733	919 647	0	1 922 381
		0			
Pr. 01.01.2022	1 000 00	2 733	919 647	0	1 922 381
		0			
Årets underskudd			-82 850	-482 850	-82 850
Tilleggsutbytte			-400 000		-400 000
Pr. 31.12.2022	1 000 00	2 733	919 647	-482 850	1 439 531
		0			

Note 5 Skatt

Årets skattekostnad	2022	2021
Resultatført skatt på ordinært resultat:		
Betalbar skatt	3 660	16 610
For mye/lite avsatt tidligere år	0	0
Endring i utsatt skattefordel	0	0
Skattekostnad ordinært resultat	3 660	16 610
Skattepliktig inntekt:		
Ordinært resultat før skatt	-79 190	-2 156
Permanente forskjeller	95 827	77 654
Anvendelse av fremførbart underskudd	0	-454 758
Skattepliktig inntekt	16 637	-379 260
Betalbar skatt i balansen:		
Betalbar skatt på årets resultat	3 660	16 610
Sum betalbar skatt i balansen	3 660	16 610
Beregning av effektiv skattesats		
Resultat før skatt	-79 190	-2 156
Beregnet skatt av resultat før skatt	-17 422	-474
Skatteeffekt av permanente forskjeller	21 082	17 084
Sum	3 660	16 609
Effektiv skattesats	-4,6 %	-770,4 %

Skatteeffekten av midlertidige forskjeller som har gitt opphav til utsatt skatt og utsatte skattefordeler, spesifisert på typer av midlertidige forskjeller

	2022	2021	Endring
--	------	------	---------



Utsatt skatt (22 %)	0	0	0
---------------------	---	---	---

Note 6 Fortsatt drift

Resultatet for 2022 viser et underskudd på kr. -82 850 etter skatt, mot kr. -18 766 i 2021. Soliditeten og likviditeten er fortsatt god og det er ikke noe som indikerer at driften ikke kan fortsette. Omsetningen forventer vi vil gi positive bidrag til resultatet i årene som kommer. Styret vurderer at forutsetningene for fortsatt drift er til stede og legger det til grunn for sin virksomhet.