



## ÅRSREGNSKAPET FOR REGNSKAPSÅRET 2020 - GENERELL INFORMASJON

### Enheten

Organisasjonsnummer: 916 571 763  
Organisasjonsform: Aksjeselskap  
Foretaksnavn: HOMMELVIK PANORAMA AS  
Forretningsadresse: Prestmovegen 77  
7514 STJØRDAL

### Regnskapsår

Årsregnskapets periode: 01.01.2020 - 31.12.2020

### Konsern

Morselskap i konsern: Nei

### Regnskapsregler

Regler for små foretak benyttet: Ja  
Benyttet ved utarbeidelsen av årsregnskapet til selskapet: Regnskapslovens alminnelige regler

### Årsregnskapet fastsatt av kompetent organ

Bekreftet av representant for selskapet: REVISJONSKOMPANIET MIDT-NORGE AS

Dato for fastsettelse av årsregnskapet: 16.03.2021

### Grunnlag for avgivelse

År 2020: Årsregnskapet er elektronisk innlevert  
År 2019: Tall er hentet fra elektronisk innlevert årsregnskap fra 2020

*Det er ikke krav til at årsregnskapet m.v. som sendes til Regnskapsregisteret er undertegnet. Kontrollen på at dette er utført ligger hos revisor/enhetens øverste organ. Sikkerheten ivaretas ved at innsender har rolle/rettighet for innsending av årsregnskapet via Altinn, og ved at det bekreftes at årsregnskapet er fastsatt av kompetent organ.*

Brønnøysundregistrene, 13.07.2022



Brønnøysundregistrene

# Brønnøysundregistrene Årsregnskap regnskapsåret 2020 for 916571763

---

Postadresse: 8910 Brønnøysund

Telefoner: Opplysningstelefonen 75 00 75 00 Telefaks 75 00 75 05

E-post: [firmapost@brreg.no](mailto:firmapost@brreg.no) Internett: [www.brreg.no](http://www.brreg.no)

Organisasjonsnummer: 974 760 673



### Resultatregnskap

| Beløp i: NOK                                  | Note | 2020            | 2019            |
|---|------|-----------------|-----------------|
| <b>RESULTATREGNSKAP</b>                       |      |                 |                 |
| <b>Inntekter</b>                              |      |                 |                 |
| Salgsinntekt                                  |      | 135 000         | 180 000         |
| <b>Sum inntekter</b>                          |      | <b>135 000</b>  | <b>180 000</b>  |
| <b>Kostnader</b>                              |      |                 |                 |
| Lønnskostnad                                  | 1    |                 |                 |
| Annen driftskostnad                           | 1    | 600 692         | 564 103         |
| <b>Sum kostnader</b>                          |      | <b>600 692</b>  | <b>564 103</b>  |
| <b>Driftsresultat</b>                         |      | <b>-465 692</b> | <b>-384 103</b> |
| <b>Finansinntekter og finanskostnader</b>     |      |                 |                 |
| Annen finansinntekt                           |      | 53              | 126             |
| <b>Sum finansinntekter</b>                    |      | <b>53</b>       | <b>126</b>      |
| Rentekostnad til foretak i samme konsern      |      | 271 176         | 304 788         |
| Annen rentekostnad                            |      | 135             |                 |
| <b>Sum finanskostnader</b>                    |      | <b>271 311</b>  | <b>304 788</b>  |
| <b>Netto finans</b>                           |      | <b>-271 258</b> | <b>-304 661</b> |
| <b>Ordinært resultat før skattekostnad</b>    |      | <b>-736 949</b> | <b>-688 765</b> |
| Skattekostnad på ordinært resultat            | 6    | -11 376         |                 |
| <b>Ordinært resultat etter skattekostnad</b>  |      | <b>-725 574</b> | <b>-688 765</b> |
| <b>Årsresultat</b>                            | 4    | <b>-725 574</b> | <b>-688 765</b> |
| <b>Årsresultat etter minoritetsinteresser</b> |      | <b>-725 574</b> | <b>-688 765</b> |
| <b>Totalresultat</b>                          |      | <b>-725 574</b> | <b>-688 765</b> |
| <b>Overføringer og disponeringer</b>          |      |                 |                 |
| Udekket tap                                   |      | -725 574        | -462 019        |
| Overført fra annen egenkapital                |      |                 | -226 745        |
| <b>Sum overføringer og disponeringer</b>      |      | <b>-725 574</b> | <b>-688 765</b> |



## Resultatregnskap

| <b>Beløp i: NOK</b> | <b>Note</b> | <b>2020</b> | <b>2019</b> |
|---------------------|-------------|-------------|-------------|
|---------------------|-------------|-------------|-------------|

---



## Balanse

| Beløp i: NOK                                   | Note | 2020              | 2019             |
|--|------|-------------------|------------------|
| <b>BALANSE - EIENDELER</b>                     |      |                   |                  |
| <b>Anleggsmidler</b>                           |      |                   |                  |
| <b>Immaterielle eiendeler</b>                  |      |                   |                  |
| Utsatt skattefordel                            | 6    |                   |                  |
| <b>Finansielle anleggsmidler</b>               |      |                   |                  |
| Lån til foretak i samme konsern                | 5    |                   |                  |
| <b>Sum anleggsmidler</b>                       |      | <b>0</b>          | <b>0</b>         |
| <b>Omløpsmidler</b>                            |      |                   |                  |
| <b>Varer</b>                                   |      |                   |                  |
| <b>Sum varer</b>                               | 2    | <b>15 004 941</b> | <b>9 439 206</b> |
| <b>Fordringer</b>                              |      |                   |                  |
| Kundefordringer                                | 5    |                   |                  |
| Andre kortsiktige fordringer                   |      | 946 645           |                  |
| <b>Sum fordringer</b>                          |      | <b>946 645</b>    |                  |
| <b>Bankinnskudd, kontanter og lignende</b>     |      |                   |                  |
| Bankinnskudd, kontanter o.l.                   |      | 7 907             | 99 322           |
| <b>Sum bankinnskudd, kontanter og lignende</b> |      | <b>7 907</b>      | <b>99 322</b>    |
| <b>Sum omløpsmidler</b>                        |      | <b>15 959 493</b> | <b>9 538 528</b> |
| <b>SUM EIENDELER</b>                           |      | <b>15 959 493</b> | <b>9 538 528</b> |
| <b>BALANSE - EGENKAPITAL OG GJELD</b>          |      |                   |                  |
| <b>Egenkapital</b>                             |      |                   |                  |
| <b>Innskutt egenkapital</b>                    |      |                   |                  |
| Aksjekapital                                   | 3    | 300 000           | 300 000          |
| Beholdning av egne aksjer                      | 3    |                   |                  |
| Overkurs                                       |      | 4 517 520         | 4 517 520        |
| <b>Sum innskutt egenkapital</b>                |      | <b>4 817 520</b>  | <b>4 817 520</b> |



## Balanse

| Beløp i: NOK                      | Note | 2020              | 2019             |
|-----------------------------------|------|-------------------|------------------|
| <b>Opptjent egenkapital</b>       |      |                   |                  |
| Udekket tap                       |      | 1 187 593         | 462 019          |
| <b>Sum opptjent egenkapital</b>   |      | <b>-1 187 593</b> | <b>-462 019</b>  |
| <b>Sum egenkapital</b>            | 4    | <b>3 629 927</b>  | <b>4 355 501</b> |
| <b>Gjeld</b>                      |      |                   |                  |
| <b>Langsiktig gjeld</b>           |      |                   |                  |
| Utsatt skatt                      | 6    |                   |                  |
| <b>Annen langsiktig gjeld</b>     |      |                   |                  |
| Gjeld til kredittinstitusjoner    | 5    |                   |                  |
| Langsiktig konserngjeld           | 5    | 6 191 964         |                  |
| <b>Sum annen langsiktig gjeld</b> |      | <b>6 191 964</b>  |                  |
| <b>Sum langsiktig gjeld</b>       |      | <b>6 191 964</b>  | <b>0</b>         |
| <b>Kortsiktig gjeld</b>           |      |                   |                  |
| Leverandørgjeld                   |      | 6 137 602         | 57 990           |
| Betalbar skatt                    | 6    |                   |                  |
| Kortsiktig konserngjeld           | 5    |                   | 5 120 788        |
| Annen kortsiktig gjeld            |      |                   | 4 250            |
| <b>Sum kortsiktig gjeld</b>       |      | <b>6 137 602</b>  | <b>5 183 028</b> |
| <b>Sum gjeld</b>                  |      | <b>12 329 566</b> | <b>5 183 028</b> |
| <b>SUM EGENKAPITAL OG GJELD</b>   |      | <b>15 959 493</b> | <b>9 538 528</b> |



## Brønnøysundregistrene

### ÅRSREGNSKAP FOR REGNSKAPSÅRET 2020 - GENERELL INFORMASJON

Journalnummer: 2021 652761

#### Enheten

Organisasjonsnummer: 916 571 763  
Organisasjonsform: Aksjeselskap  
Foretaksnavn: HOMMELVIK PANORAMA AS  
Forretningsadresse: Prestmovegen 77  
7514 STJØRDAL

#### Regnskapsår

Årsregnskapets periode: 01.01.2020 - 31.12.2020

#### Konsern

Morselskap i konsern: Nei

#### Regnskapsregler

Regler for små foretak benyttet: Ja  
Benyttet ved utarbeidelsen av  
årsregnskapet til selskapet: Regnskapslovens alminnelige regler

#### Årsregnskapet fastsatt av kompetent organ

Bekreftet av representant for selskapet: REVISJONSKOMPANIET MIDT-NORGE AS  
Dato for fastsettelse av årsregnskapet: 16.03.2021

#### Grunnlag for avgivelse

År 2020: Årsregnskap er elektronisk innlevert.  
År 2019: Tall er hentet fra elektronisk innlevert årsregnskap fra 2020.

*Det er ikke krav til at årsregnskapet m.v. som sendes til Regnskapsregisteret er undertegnet. Kontrollen på at dette er utført ligger hos revisor/enhetens øverste organ. Sikkerheten ivaretas ved at innsender har rolle/rettighet for innsending av årsregnskapet via Altinn, og ved at det bekreftes at årsregnskapet er fastsatt av kompetent organ.*

Brønnøysundregistrene, 30.08.2021



Organisasjonsnr: 916 571 763  
HOMMELVIK PANORAMA AS

## RESULTATREGNSKAP

| <b>Beløp i: NOK</b>                               | <b>Note</b> | <b>2020</b>     | <b>2019</b>     |
|---|-------------|-----------------|-----------------|
| <b>RESULTATREGNSKAP</b>                           |             |                 |                 |
| <b>Inntekter</b>                                  |             |                 |                 |
| Salgsinntekt                                      |             | 135 000         | 180 000         |
| <b>Sum inntekter</b>                              |             | <b>135 000</b>  | <b>180 000</b>  |
| <b>Kostnader</b>                                  |             |                 |                 |
| Lønnskostnad                                      | 1           |                 |                 |
| Annen driftskostnad                               | 1           | 600 692         | 564 103         |
| <b>Sum kostnader</b>                              |             | <b>600 692</b>  | <b>564 103</b>  |
| <b>Driftsresultat</b>                             |             | <b>-465 692</b> | <b>-384 103</b> |
| <b>Finansinntekter og<br/>finanskostnader</b>     |             |                 |                 |
| Annen finansinntekt                               |             | 53              | 126             |
| <b>Sum finansinntekter</b>                        |             | <b>53</b>       | <b>126</b>      |
| Rentekostnad til foretak<br>i samme konsern       |             | 271 176         | 304 788         |
| Annen rentekostnad                                |             | 135             |                 |
| <b>Sum finanskostnader</b>                        |             | <b>271 311</b>  | <b>304 788</b>  |
| <b>Netto finans</b>                               |             | <b>-271 258</b> | <b>-304 661</b> |
| <b>Ordinært resultat før<br/>skattekostnad</b>    |             | <b>-736 949</b> | <b>-688 765</b> |
| Skattekostnad på ordinært<br>resultat             | 6           | -11 376         |                 |
| <b>Ordinært resultat etter<br/>skattekostnad</b>  |             | <b>-725 574</b> | <b>-688 765</b> |
| <b>Årsresultat</b>                                | <b>4</b>    | <b>-725 574</b> | <b>-688 765</b> |
| <b>Årsresultat etter<br/>minoritetsinteresser</b> |             | <b>-725 574</b> | <b>-688 765</b> |
| <b>Totalresultat</b>                              |             | <b>-725 574</b> | <b>-688 765</b> |
| <b>Overføringer og<br/>disponeringer</b>          |             |                 |                 |
| Udekket tap                                       |             | -725 574        | -462 019        |
| Overført fra annen<br>egenkapital                 |             |                 | -226 745        |
| <b>Sum overføringer og<br/>disponeringer</b>      |             | <b>-725 574</b> | <b>-688 765</b> |



Organisasjonsnr: 916 571 763  
HOMMELVIK PANORAMA AS

## BALANSE

| Beløp i: NOK                                   | Note     | 2020              | 2019             |
|--|----------|-------------------|------------------|
| <b>BALANSE - EIENDELER</b>                     |          |                   |                  |
| <b>Anleggsmidler</b>                           |          |                   |                  |
| <b>Immaterielle eiendeler</b>                  |          |                   |                  |
| Utsatt skattefordel                            | 6        |                   |                  |
| <b>Finansielle anleggsmidler</b>               |          |                   |                  |
| Lån til foretak i samme konsern                | 5        |                   |                  |
| <b>Sum anleggsmidler</b>                       |          | <b>0</b>          | <b>0</b>         |
| <b>Omløpsmidler</b>                            |          |                   |                  |
| <b>Varer</b>                                   |          |                   |                  |
| Sum varer                                      | 2        | 15 004 941        | 9 439 206        |
| <b>Fordringer</b>                              |          |                   |                  |
| Kundefordringer                                | 5        |                   |                  |
| Andre kortsiktige fordringer                   |          | 946 645           |                  |
| <b>Sum fordringer</b>                          |          | <b>946 645</b>    |                  |
| <b>Bankinnskudd, kontanter og lignende</b>     |          |                   |                  |
| Bankinnskudd, kontanter o. l.                  |          | 7 907             | 99 322           |
| <b>Sum bankinnskudd, kontanter og lignende</b> |          | <b>7 907</b>      | <b>99 322</b>    |
| <b>Sum omløpsmidler</b>                        |          | <b>15 959 493</b> | <b>9 538 528</b> |
| <b>SUM EIENDELER</b>                           |          | <b>15 959 493</b> | <b>9 538 528</b> |
| <b>BALANSE - EGENKAPITAL OG GJELD</b>          |          |                   |                  |
| <b>Egenkapital</b>                             |          |                   |                  |
| <b>Innskutt egenkapital</b>                    |          |                   |                  |
| Aksjekapital                                   | 3        | 300 000           | 300 000          |
| Beholdning av egne aksjer                      | 3        |                   |                  |
| Overkurs                                       |          | 4 517 520         | 4 517 520        |
| <b>Sum innskutt egenkapital</b>                |          | <b>4 817 520</b>  | <b>4 817 520</b> |
| <b>Opptjent egenkapital</b>                    |          |                   |                  |
| Udekket tap                                    |          | 1 187 593         | 462 019          |
| <b>Sum opptjent egenkapital</b>                |          | <b>-1 187 593</b> | <b>-462 019</b>  |
| <b>Sum egenkapital</b>                         | <b>4</b> | <b>3 629 927</b>  | <b>4 355 501</b> |



|                                   |   |                   |                  |
|-----------------------------------|---|-------------------|------------------|
| <b>Gjeld</b>                      |   |                   |                  |
| <b>Langsiktig gjeld</b>           |   |                   |                  |
| Utsatt skatt                      | 6 |                   |                  |
| <b>Annen langsiktig gjeld</b>     |   |                   |                  |
| Gjeld til                         |   |                   |                  |
| kredittinstitusjoner              | 5 |                   |                  |
| Langsiktig konserngjeld           | 5 | 6 191 964         |                  |
| <b>Sum annen langsiktig gjeld</b> |   | <b>6 191 964</b>  |                  |
| <b>Sum langsiktig gjeld</b>       |   | <b>6 191 964</b>  | <b>0</b>         |
| <b>Kortsiktig gjeld</b>           |   |                   |                  |
| Leverandørgjeld                   |   | 6 137 602         | 57 990           |
| Betalbar skatt                    | 6 |                   |                  |
| Kortsiktig konserngjeld           | 5 |                   | 5 120 788        |
| Annen kortsiktig gjeld            |   |                   | 4 250            |
| <b>Sum kortsiktig gjeld</b>       |   | <b>6 137 602</b>  | <b>5 183 028</b> |
| <b>Sum gjeld</b>                  |   | <b>12 329 566</b> | <b>5 183 028</b> |
| <b>SUM EGENKAPITAL OG GJELD</b>   |   | <b>15 959 493</b> | <b>9 538 528</b> |



Organisasjonsnr: 916 571 763  
HOMMELVIK PANORAMA AS


NOTEOPPLYSNINGER - SELSKAP - alle poster oppgitt i hele tall


Note


Antall årsverk i regnskapsåret


Virksomheten har hatt følgende antall årsverk:  
0.00



 Legally signed by  
Jørn Bylund Dahling  
16.03.2021

 Legally signed by  
Tor Birger Dahling  
16.03.2021

 Legally signed by  
Edvind By  
16.03.2021

 Legally signed by  
Atle Guløvik  
18.03.2021

# Årsregnskap 2020

## Hommelvik Panorama AS

**Resultatregnskap**  
**Balanse**  
**Noter til regnskapet**

**Org.nr.: 916 571 763**



Legally signed by  
Jørn Bylund Dahling  
16.03.2021

Legally signed by  
Tor Birger Dahling  
16.03.2021

Legally signed by  
Edvind By  
16.03.2021

Legally signed by  
Atle Guløvik  
18.03.2021

| <b>Resultatregnskap</b>                   |             |                 |                 |
|---|-------------|-----------------|-----------------|
| <b>Hommelvik Panorama AS</b>              |             |                 |                 |
| <b>Driftsinntekter og driftskostnader</b> | <b>Note</b> | <b>2020</b>     |                 |
| Salgsinntekt                              |             | 135 000         | 180 000         |
| <b>Sum driftsinntekter</b>                |             | <b>135 000</b>  | <b>180 000</b>  |
| Annen driftskostnad                       | 1           | 600 692         | 564 103         |
| <b>Sum driftskostnader</b>                |             | <b>600 692</b>  | <b>564 103</b>  |
| <b>Driftsresultat</b>                     |             | <b>-465 692</b> | <b>-384 103</b> |
| <b>Finansinntekter og finanskostnader</b> |             |                 |                 |
| Annen finansinntekt                       |             | 53              | 126             |
| Rentekostnad til foretak i samme konsern  |             | 271 176         | 304 788         |
| Annen rentekostnad                        |             | 135             | 0               |
| <b>Resultat av finansposter</b>           |             | <b>-271 258</b> | <b>-304 661</b> |
| Ordinært resultat før skattekostnad       |             | -736 949        | -688 765        |
| Skattekostnad på ordinært resultat        | 6           | -11 376         | 0               |
| <b>Ordinært resultat</b>                  |             | <b>-725 574</b> | <b>-688 765</b> |
| <b>Årsresultat</b>                        | 4           | <b>-725 574</b> | <b>-688 765</b> |
| <b>Overføringer</b>                       |             |                 |                 |
| Overført til udekket tap                  |             | 725 574         | 462 019         |
| Overført fra annen egenkapital            |             | 0               | 226 745         |
| <b>Sum overføringer</b>                   |             | <b>-725 574</b> | <b>-688 765</b> |

Hommelvik Panorama AS

Side 2



Legally signed by  
Jørn Bylund Dahling  
16.03.2021

Legally signed by  
Tor Birger Dahling  
16.03.2021

Legally signed by  
Edvind By  
16.03.2021

Legally signed by  
Atle Gulovik  
18.03.2021

| <b>Balanse</b>               |             |                   |                  |
|------------------------------|-------------|-------------------|------------------|
| <b>Hommelvik Panorama AS</b> |             |                   |                  |
| <b>Eiendeler</b>             | <b>Note</b> | <b>2020</b>       |                  |
| <b>Omløpsmidler</b>          |             |                   |                  |
| Varer                        | 2           | 15 004 941        | 9 439 206        |
| <b>Fordringer</b>            |             |                   |                  |
| Andre kortsiktige fordringer |             | 946 645           | 0                |
| <b>Sum fordringer</b>        |             | <u>946 645</u>    | <u>0</u>         |
| Bankinnskudd, kontanter o.l. |             | 7 907             | 99 322           |
| <b>Sum omløpsmidler</b>      |             | <u>15 959 493</u> | <u>9 538 528</u> |
| <b>Sum eiendeler</b>         |             | <u>15 959 493</u> | <u>9 538 528</u> |

Hommelvik Panorama AS

Side 3



Legally signed by  
Jørn Bylund Dahling  
16.03.2021

Legally signed by  
Tor Birger Dahling  
16.03.2021

Legally signed by  
Edvind By  
16.03.2021

Legally signed by  
Atle Guldvik  
18.03.2021

| <b>Balanse</b>   |             |  |                  |
|--|-------------|--|------------------|
| <b>Hommelvik Panorama AS</b>                           |             |  |                  |
| <b>Egenkapital og gjeld</b>                            | <b>Note</b> | <b>2020</b>                                |                  |
| <b>Egenkapital</b>                                     |             |  |                  |
| <b>Innskutt egenkapital</b>                            |             |  |                  |
| Aksjekapital   | 3           | 300 000                                    | 300 000          |
| Overkurs   |             | 4 517 520                                  | 4 517 520        |
| <b>Sum innskutt egenkapital</b>                        |             | <b>4 817 520</b>                           | <b>4 817 520</b> |
| <b>Opptjent egenkapital</b>                            |             |  |                  |
| Udekket tap  |             | -1 187 593                                 | -462 019         |
| <b>Sum opptjent egenkapital</b>                        |             | <b>-1 187 593</b>                          | <b>-462 019</b>  |
| <b>Sum egenkapital</b>                                 | 4           | <b>3 629 927</b>                           | <b>4 355 501</b> |
| <b>Gjeld</b>   |             |  |                  |
| <b>Annen langsiktig gjeld</b>                          |             |  |                  |
| Langsiktig konserngjeld                                | 5           | 6 191 964                                  | 0                |
| <b>Sum annen langsiktig gjeld</b>                      |             | <b>6 191 964</b>                           | <b>0</b>         |
| <b>Kortsiktig gjeld</b>                                |             |  |                  |
| Leverandørgjeld  |             | 6 137 602                                  | 57 990           |
| Konserngjeld   | 5           | 0  | 5 120 788        |
| Annen kortsiktig gjeld                                 |             | 0  | 4 250            |
| <b>Sum kortsiktig gjeld</b>                            |             | <b>6 137 602</b>                           | <b>5 183 028</b> |
| <b>Sum gjeld</b>                                       |             | <b>12 329 566</b>                          | <b>5 183 028</b> |
| <b>Sum egenkapital og gjeld</b>                        |             | <b>15 959 493</b>                          | <b>9 538 528</b> |
| Stjørdal, 16.03.2021<br>Styret i Hommelvik Panorama AS |             |  |                  |
| _____<br>Jørn Bylund Dahling<br>Styreleder             |             | _____<br>Tor Birger Dahling<br>Styremedlem |                  |
| _____<br>Atle Guldvik<br>Styremedlem                   |             | _____<br>Edvind By<br>Daglig leder         |                  |
| <b>Hommelvik Panorama AS</b>                           |             | <b>Side 4</b>                              |                  |



# Noter

## Hommelvik Panorama AS

 Legally signed by  
Jørn Bylund Dahling  
16.03.2021

 Legally signed by  
Tor Birger Dahling  
16.03.2021

 Legally signed by  
Edvind By  
16.03.2021

 Legally signed by  
Atle Guløvik  
18.03.2021

### Regnskapsprinsipper

Årsregnskapet er satt opp i samsvar med regnskapsloven og NRS 8 - God regnskapsskikk for små foretak.

### Driftsinntekter

Inntektsføring ved salg av varer skjer på leveringstidspunktet. Tjenester inntektsføres etter hvert som de leveres.

### Skatt

Skattekostnaden i resultatregnskapet omfatter både periodens betalbare skatt og endring i utsatt skatt. Utsatt skatt er beregnet med 22 % på grunnlag av de midlertidige forskjeller som eksisterer mellom regnskapsmessige og skattemessige verdier, samt ligningsmessig underskudd til fremføring ved utgangen av regnskapsåret. Skatteøkende og skattereduserende midlertidige forskjeller som reverserer eller kan reverseres i samme periode er utlignet og nettoført.

### Klassifisering og vurdering av omløpsmidler

Omløpsmidler og kortsiktig gjeld omfatter normalt poster som forfaller til betaling innen ett år etter balansedagen, samt poster som knytter seg til varekretsløpet. Omløpsmidler vurderes til laveste verdi av anskaffelseskost og virkelig verdi.

### Varer

Varer er vurdert til påløpte prosjektkostnader.

### Fordringer

Kundefordringer og andre fordringer oppføres til pålydende etter fradrag for avsetning til forventet tap. Avsetning til tap gjøres på grunnlag av en individuell vurdering av de enkelte fordringene.

### Note 1 Lønnskostnader og honorarer

Hommelvik Panorama AS har ikke hatt lønns- eller personalkostnader i 2020 og det foreligger heller ingen slike forpliktelser.

Selskapet er følgelig ikke pliktig til å ha tjenstepensjonsforsikring etter lov om obligatorisk tjenstepensjon.

Godtgjørelse til revisor er kostnadsført med kr 20 750 for ordinær revisjon og kr 17 875 for konsulentbistand. Merverdiavgift er inkludert i honoraret.


### Note 2 Varer

Varelageret omfatter tomt i Malvik kommune samt prosjekteringskostnader til oppføring av næringsareal og boliger for salg.





## Noter

### Hommelvik Panorama AS

 Legally signed by  
Jørn Bylund Dahling  
16.03.2021

 Legally signed by  
Tor Birger Dahling  
16.03.2021

 Legally signed by  
Edvind By  
16.03.2021

 Legally signed by  
Atle Gulvik  
18.03.2021

#### Note 3 Aksjonærer

Aksjekapitalen i Hommelvik Panorama AS pr. 31.12 består av:

|                 | Antall | Pålydende  | Bokført        |
|-----------------|--------|------------|----------------|
| Ordinære aksjer | 300    | 1 000,00   | 300 000        |
| <b>Sum</b>      |        | <b>300</b> | <b>300 000</b> |

#### Eierstruktur

De største aksjonærene i % pr. 31.12 var:

|                             | Ordinære   | Eierandel    | Stemmeandel  |
|-----------------------------|------------|--------------|--------------|
| Krofu Eiendom AS            | 251        | 66,7         | 66,7         |
| Salsnes Invest Holding AS   | 49         | 16,3         | 16,3         |
| <b>Totalt antall aksjer</b> | <b>300</b> | <b>100,0</b> | <b>100,0</b> |

Styremedlem Tor Birger Dahling eier indirekte 100% av Krofu Eiendom AS.

Styremedlem Atle Gulvik eier 100% av Salsnes Invest Holding AS.

#### Note 4 Egenkapital

|                            | Aksjekapital   | Overkurs         | Udekket tap       | Sum egenkapital  |
|----------------------------|----------------|------------------|-------------------|------------------|
| Egenkapital Pr. 01.01.2020 | 300 000        | 4 517 520        | -462 019          | 4 355 501        |
| Årets resultat             |                |                  | -725 574          | -725 574         |
| <b>Pr. 31.12.2020</b>      | <b>300 000</b> | <b>4 517 520</b> | <b>-1 187 593</b> | <b>3 629 927</b> |

#### Note 5 Mellomværende med selskap i samme konsern

|                                 | 2020              | 2019             |
|---------------------------------|-------------------|------------------|
| <b>Gjeld</b>                    |                   |                  |
| Lån fra foretak i samme konsern | 6 191 964         | 0                |
| Leverandørgjeld innen konsern   | 5 125 000         | 0                |
| Annen kortsiktig gjeld konsern  | 0                 | 5 120 788        |
| <b>Sum</b>                      | <b>11 316 964</b> | <b>5 120 788</b> |



## Noter

### Hommelvik Panorama AS

 Legally signed by  
Jørn Bylund Dahling  
16.03.2021

 Legally signed by  
Tor Birger Dahling  
16.03.2021

 Legally signed by  
Edvind By  
16.03.2021

 Legally signed by  
Atle Guløvik  
18.03.2021

#### Note 6 Skatt

| Årets skattekostnad                      | 2020            | 2019            |
|--|-----------------|-----------------|
| Resultatført skatt på ordinært resultat: |                 |                 |
| Betalbar skatt                           | -11 376         | 0               |
| Endring i utsatt skattefordel            | 0               | 0               |
| <b>Skattekostnad ordinært resultat</b>   | <b>-11 376</b>  | <b>0</b>        |
| Skattepliktig inntekt:                   |                 |                 |
| Ordinært resultat før skatt              | -736 949        | -688 765        |
| Permanente forskjeller                   | -37             | -51             |
| <b>Skattepliktig inntekt</b>             | <b>-736 986</b> | <b>-688 816</b> |
| Betalbar skatt i balansen:               |                 |                 |
| Betalbar skatt på årets resultat         | 0               | 0               |
| Skatt på tilbakeført underskudd          | -11 376         | 0               |
| <b>Sum betalbar skatt i balansen</b>     | <b>-11 376</b>  | <b>0</b>        |

Negativ betalbar skatt gjelder adgangen til å tilbakeføre underskudd for 2020 mot skattepliktig overskudd i 2018 og 2019

Skatteeffekten av midlertidige forskjeller og underskudd til fremføring som har gitt opphav til utsatt skatt og utsatte skattefordeler, spesifisert på typer av midlertidige forskjeller

|   | 2020            | 2019            | Endring        |
|---|-----------------|-----------------|----------------|
| Akkumulert fremførbart underskudd         | -1 374 093      | -688 815        | 685 278        |
| Inngår ikke i beregningen av utsatt skatt | 1 374 094       | 688 815         | -685 278       |
| <b>Utsatt skattefordel (22 %)</b>         | <b>-302 301</b> | <b>-151 539</b> | <b>150 761</b> |

I henhold til God regnskapsskikk for små foretak balanseføres ikke utsatt skattefordel.

#### Note 7 Morselskap

Selskapet konsolideres inn i konsernregnskapet til Krofu AS med forretningskontor på Stjørdal. Konsernregnskapet er tilgjengelig på Krofu AS' forretningskontor.



## REVISJONS kompaniet

REVISJONSKOMPANIET  
MIDT-NORGE AS

UAVHENGIG REVISORS BERETNING  
Til generalforsamlingen i Hommelvik Panorama AS

### Uttalelse om revisjonen av årsregnskapet

#### Konklusjon

Vi har revidert selskapet Hommelvik Panorama AS' årsregnskap som viser et underskudd på kr 725 574. Årsregnskapet består av balanse per 31. desember 2020, resultatregnskap for regnskapsåret avsluttet per denne datoen og noter til årsregnskapet, herunder et sammendrag av viktige regnskapsprinsipper.

Etter vår mening er det medfølgende årsregnskapet avgitt i samsvar med lov og forskrifter og gir et rettviseende bilde av selskapets finansielle stilling per 31. desember 2020, og av dets resultater for regnskapsåret avsluttet per denne datoen i samsvar med regnskapslovens regler og god regnskapsskikk i Norge.

#### Grunnlag for konklusjonen

Vi har gjennomført revisjonen i samsvar med lov, forskrift og god revisjonsskikk i Norge, herunder de internasjonale revisjonsstandardene (ISA-ene). Våre oppgaver og plikter i henhold til disse standardene er beskrevet i *Revisors oppgaver og plikter ved revisjon av årsregnskapet*. Vi er uavhengige av selskapet slik det kreves i lov og forskrift, og har overholdt våre øvrige etiske forpliktelser i samsvar med disse kravene. Etter vår oppfatning er innhentet revisjonsbevis tilstrekkelig og hensiktsmessig som grunnlag for vår konklusjon.

#### Styret og daglig leders ansvar for årsregnskapet

Styret og daglig leder (ledelsen) er ansvarlig for å utarbeide årsregnskapet i samsvar med lov og forskrifter, herunder for at det gir et rettviseende bilde i samsvar med regnskapslovens regler og god regnskapsskikk i Norge. Ledelsen er også ansvarlig for slik intern kontroll som den finner nødvendig for å kunne utarbeide et årsregnskap som ikke inneholder vesentlig feilinformasjon, verken som følge av misligheter eller utilsiktede feil.

Ved utarbeidelsen av årsregnskapet må ledelsen ta standpunkt til selskapets evne til fortsatt drift og opplyse om forhold av betydning for fortsatt drift. Forutsetningen om fortsatt drift skal legges til grunn for årsregnskapet så lenge det ikke er sannsynlig at virksomheten vil bli avvirket.

#### Revisors oppgaver og plikter ved revisjonen av årsregnskapet

Vårt mål er å oppnå betryggende sikkerhet for at årsregnskapet som helhet ikke inneholder vesentlig feilinformasjon, verken som følge av misligheter eller utilsiktede feil, og å avgi en revisjonsberetning som inneholder vår konklusjon. Betryggende sikkerhet er en høy grad av sikkerhet, men ingen garanti for at en revisjon utført i samsvar med lov, forskrift og god revisjonsskikk i Norge, herunder ISA-ene, alltid vil avdekke vesentlig feilinformasjon som eksisterer. Feilinformasjon kan oppstå som følge av misligheter eller utilsiktede feil. Feilinformasjon blir vurdert som vesentlig dersom den enkeltvis eller



samlet med rimelighet kan forventes å påvirke økonomiske beslutninger som brukerne foretar basert på årsregnskapet.


For videre beskrivelse av revisors oppgaver og plikter vises det til <https://revisorforeningen.no/revisjonsberetninger>

#### **Uttalelse om øvrige lovmessige krav**

##### *Konklusjon om registrering og dokumentasjon*

Basert på vår revisjon av årsregnskapet som beskrevet ovenfor, og kontrollhandlinger vi har funnet nødvendig i henhold til internasjonal standard for attestasjonsoppdrag (ISAE) 3000 «Attestasjonsoppdrag som ikke er revisjon eller forenklet revisorkontroll av historisk finansiell informasjon», mener vi at ledelsen har oppfylt sin plikt til å sørge for ordentlig og oversiktlig registrering og dokumentasjon av selskapets regnskapsopplysninger i samsvar med lov og god bokføringsskikk i Norge.

Trondheim, 18. mars 2021  
Revisjonskompaniet Midt-Norge AS

  
Ann Kristin Eggen  
Statsautorisert revisor