



ÅRSREGNSKAPET FOR REGNSKAPSÅRET 2022 - GENERELL INFORMASJON

Enheten

Organisasjonsnummer: 918 407 677
Organisasjonsform: Aksjeselskap
Foretaksnavn: SCALA4 SOLUTION AS
Forretningsadresse: C/O Joe Svelland
Røakneken 4
0754 OSLO

Regnskapsår

Årsregnskapets periode: 01.01.2022 - 31.12.2022

Konsern

Morselskap i konsern: Nei

Regnskapsregler

Regler for små foretak benyttet: Ja
Benyttet ved utarbeidelsen av årsregnskapet til selskapet: Regnskapslovens alminnelige regler

Årsregnskapet fastsatt av kompetent organ

Bekreftet av representant for selskapet: Peter Barrington Kirk
Dato for fastsettelse av årsregnskapet: 23.01.2024

Grunnlag for avgivelse

År 2022: Årsregnskapet er elektronisk innlevert
År 2021: Tall er hentet fra elektronisk innlevert årsregnskap fra 2022

Det er ikke krav til at årsregnskapet m.v. som sendes til Regnskapsregisteret er undertegnet. Kontrollen på at dette er utført ligger hos revisor/enhetens øverste organ. Sikkerheten ivaretas ved at innsender har rolle/rettighet for innsending av årsregnskapet via Altinn, og ved at det bekreftes at årsregnskapet er fastsatt av kompetent organ.

Brønnøysundregistrene, 13.11.2024



Resultatregnskap

Beløp i: NOK	Note	2022	2021
RESULTATREGNSKAP			
Inntekter			
Salgsinntekt		4 306 515	9 004 749
Sum inntekter		4 306 515	9 004 749
Kostnader			
Varekostnad		3 096 088	6 880 159
Lønnskostnad	1	-171 918	488 841
Annen driftskostnad		123 737	1 869 387
Sum kostnader		3 047 907	9 238 387
Driftsresultat		1 258 608	-233 638
Finansinntekter og finanskostnader			
Annen renteinntekt		180	541
Annen finansinntekt		95 870	265 223
Sum finansinntekter		96 049	265 764
Nedskrivning av andre finansielle anleggsmidler		250 000	
Annen rentekostnad		787	
Annen finanskostnad		93 229	179 839
Sum finanskostnader		344 016	179 839
Netto finans		-247 967	85 926
Ordinært resultat før skattekostnad		1 010 641	-147 712
Skattekostnad på resultat	2		
Ordinært resultat etter skattekostnad		1 010 641	-147 712
Årsresultat	3	1 010 641	-147 712
Årsresultat etter minoritetsinteresser		1 010 641	-147 712
Totalresultat		1 010 641	-147 712
Overføringer og disponeringer			



Resultatregnskap

Beløp i: NOK	Note	2022	2021
Udekket tap		1 010 641	-147 712
Sum overføringer og disponeringer		1 010 641	-147 712



Balanse

Beløp i: NOK	Note	2022	2021
BALANSE - EIENDELER			
Anleggsmidler			
Immaterielle eiendeler			
Utsatt skattefordel	2		
Finansielle anleggsmidler			
Investeringer i aksjer og andeler			250 000
Sum finansielle anleggsmidler			250 000
Sum anleggsmidler		0	250 000
Omløpsmidler			
Varer			
Fordringer			
Kundefordringer		998 269	402 461
Andre kortsiktige fordringer	4	620 425	955 073
Sum fordringer		1 618 695	1 357 534
Investeringer			
Markedsbaserte aksjer			98 706
Sum investeringer			98 706
Bankinnskudd, kontanter og lignende			
Bankinnskudd, kontanter o.l.		2 288	61 244
Sum bankinnskudd, kontanter og lignende		2 288	61 244
Sum omløpsmidler		1 620 982	1 517 484
SUM EIENDELER		1 620 982	1 767 484

BALANSE - EGENKAPITAL OG GJELD

Egenkapital

Innskutt egenkapital



Balanse

Beløp i: NOK	Note	2022	2021
Aksjekapital	5	30 000	30 000
Beholdning av egne aksjer	5		
Sum innskutt egenkapital		30 000	30 000
Opptjent egenkapital			
Udekket tap	6	509 657	1 520 298
Sum opptjent egenkapital		-509 657	-1 520 298
Sum egenkapital	3	-479 657	-1 490 298
Gjeld			
Langsiktig gjeld			
Utsatt skatt	2		
Annen langsiktig gjeld			
Sum langsiktig gjeld		0	0
Kortsiktig gjeld			
Leverandørgjeld		54 145	1 034 584
Betalbar skatt	2		
Skyldig offentlige avgifter		188 443	37 128
Annen kortsiktig gjeld	4	1 858 051	2 186 069
Sum kortsiktig gjeld		2 100 639	3 257 781
Sum gjeld		2 100 639	3 257 781
SUM EGENKAPITAL OG GJELD		1 620 982	1 767 484



Brønnøysundregistrene

ÅRSREGNSKAP FOR REGNSKAPSÅRET 2022 - GENERELL INFORMASJON

Journalnummer: 2024 302064

Enheten

Organisasjonsnummer: 918 407 677
Organisasjonsform: Aksjeselskap
Foretaksnavn: SCALA4 SOLUTION AS
Forretningsadresse: C/O Joe Svelland
Røakneken 4
0754 OSLO

Regnskapsår

Årsregnskapets periode: 01.01.2022 - 31.12.2022

Konsern

Morselskap i konsern: Nei

Regnskapsregler

Regler for små foretak benyttet: Ja
Benyttet ved utarbeidelsen av
årsregnskapet til selskapet: Regnskapslovens alminnelige regler

Årsregnskapet fastsatt av kompetent organ

Bekreftet av representant for selskapet: Peter Barrington Kirk
Dato for fastsettelse av årsregnskapet: 23.01.2024

Grunnlag for avgivelse

År 2022: Årsregnskap er elektronisk innlevert.
År 2021: Tall er hentet fra elektronisk innlevert årsregnskap fra 2022.

Det er ikke krav til at årsregnskapet m.v. som sendes til Regnskapsregisteret er undertegnet. Kontrollen på at dette er utført ligger hos revisor/enhetens øverste organ. Sikkerheten ivaretas ved at innsender har rolle/rettighet for innsending av årsregnskapet via Altinn, og ved at det bekreftes at årsregnskapet er fastsatt av kompetent organ.

Brønnøysundregistrene, 25.01.2024



Organisasjonsnr: 918 407 677
SCALA4 SOLUTION AS

RESULTATREGNSKAP

Beløp i: NOK	Note	2022	2021
RESULTATREGNSKAP			
Inntekter			
Salgsinntekt		4 306 515	9 004 749
Sum inntekter		4 306 515	9 004 749
Kostnader			
Varekostnad		3 096 088	6 880 159
Lønnskostnad	1	-171 918	488 841
Annen driftskostnad		123 737	1 869 387
Sum kostnader		3 047 907	9 238 387
Driftsresultat		1 258 608	-233 638
Finansinntekter og finanskostnader			
Annen renteinntekt		180	541
Annen finansinntekt		95 870	265 223
Sum finansinntekter		96 049	265 764
Nedskrivning av andre finansielle anleggsmidler		250 000	
Annen rentekostnad		787	
Annen finanskostnad		93 229	179 839
Sum finanskostnader		344 016	179 839
Netto finans		-247 967	85 926
Ordinært resultat før skattekostnad		1 010 641	-147 712
Skattekostnad på resultat	2		
Ordinært resultat etter skattekostnad		1 010 641	-147 712
Årsresultat	3	1 010 641	-147 712
Årsresultat etter minoritetsinteresser		1 010 641	-147 712
Totalresultat		1 010 641	-147 712
Overføringer og disponeringer			
Udekket tap		1 010 641	-147 712
Sum overføringer og disponeringer		1 010 641	-147 712



Organisasjonsnr: 918 407 677
SCALA4 SOLUTION AS

BALANSE

Beløp i: NOK	Note	2022	2021
--------------	------	------	------

BALANSE - EIENDELER

Anleggsmidler

Immaterielle eiendeler

Utsatt skattefordel 2

Finansielle anleggsmidler

Investeringer i aksjer og andeler

250 000

Sum finansielle anleggsmidler

250 000

Sum anleggsmidler

0

250 000

Omløpsmidler

Varer

Fordringer

Kundefordringer

998 269

402 461

Andre kortsiktige fordringer

4

620 425

955 073

Sum fordringer

1 618 695

1 357 534

Investeringer

Markedsbaserte aksjer

98 706

Sum investeringer

98 706

Bankinnskudd, kontanter og lignende

Bankinnskudd, kontanter o.

l.

2 288

61 244

Sum bankinnskudd,

kontanter og lignende

2 288

61 244

Sum omløpsmidler

1 620 982

1 517 484

SUM EIENDELER

1 620 982

1 767 484

BALANSE - EGENKAPITAL OG GJELD

Egenkapital

Innskutt egenkapital

Aksjekapital

5

30 000

30 000

Beholdning av egne aksjer

5

Sum innskutt egenkapital

30 000

30 000

Opptjent egenkapital

Udekket tap

6

509 657

1 520 298



Sum opptjent egenkapital		-509 657	-1 520 298
Sum egenkapital	3	-479 657	-1 490 298
Gjeld			
Langsiktig gjeld			
Utsatt skatt	2		
Annen langsiktig gjeld			
Sum langsiktig gjeld		0	0
Kortsiktig gjeld			
Leverandørgjeld		54 145	1 034 584
Betalbar skatt	2		
Skyldig offentlige avgifter		188 443	37 128
Annen kortsiktig gjeld	4	1 858 051	2 186 069
Sum kortsiktig gjeld		2 100 639	3 257 781
Sum gjeld		2 100 639	3 257 781
SUM EGENKAPITAL OG GJELD		1 620 982	1 767 484



Organisasjonsnr: 918 407 677
SCALA4 SOLUTION AS

NOTEOPPLYSNINGER - SELSKAP - alle poster oppgitt i hele tall

Note

1

Antall årsverk i regnskapsåret
0.50

Sum Beløp

Balanseført verdi 31.12. Varige driftsmidler Immaterielle eiend.

Konsernregnskap

Morselskapet sitt navn

Forretningskontor for morselskapet

Begrunnelse for at datterselskap er utelatt fra konsolideringen

Samlet beløp - tilknyttet selskap Årets Fjorårets

Samlet beløp - foretak i samme konsern Årets Fjorårets

Samlet beløp - foretak i samme konsern Årets Fjorårets

Samlet beløp - felles kontrollert virksomhet Årets Fjorårets

Pantstillelse Beløp

Beholdning av egne aksjer Antall Pålydende Andel av aksjek.



Vekst Revisjon AS

Partnere:

Statsautorisert revisor Syver Tønnesen
Statsautorisert revisor Per M. Michelsen
Statsautorisert revisor Daniel Rypdal
Medlemmer i Den norske revisorforening

Til generalforsamlingen i Scala4 Solution AS

UAVHENGIG REVISORS BERETNING

Konklusjon

Vi har revidert årsregnskapet for Scala4 Solution AS som viser et overskudd på kr **1 010 641**. Årsregnskapet består av balanse per 31. desember 2022, resultatregnskap for regnskapsåret avsluttet per denne datoen og noter til årsregnskapet, herunder et sammendrag av viktige regnskapsprinsipper.

Etter vår mening

- oppfyller årsregnskapet gjeldende lovkrav, og
- gir årsregnskapet et rettviseende bilde av selskapets finansielle stilling per 31. desember 2022 og av dets resultat for regnskapsåret avsluttet per denne datoen i samsvar med regnskapslovens regler og god regnskapsskikk i Norge.

Grunnlag for konklusjonen

Vi har gjennomført revisjonen i samsvar med International Standards on Auditing (ISA-ene). Våre oppgaver og plikter i henhold til disse standardene er beskrevet i *Revisors oppgaver og plikter ved revisjon av årsregnskapet*. Vi er uavhengige av selskapet i samsvar med kravene i relevante lover og forskrifter i Norge, og vi har overholdt våre øvrige etiske forpliktelser i samsvar med disse kravene. Innhentet revisjonsbevis er etter vår vurdering tilstrekkelig og hensiktsmessig som grunnlag for vår konklusjon.

Andre forhold

Selskapets årsregnskap er avlagt etter utløpet av lovens frist for avleggelse av årsregnskap.

Ledelsens ansvar for årsregnskapet

Ledelsen er ansvarlig for å utarbeide årsregnskapet og for at det gir et rettviseende bilde i samsvar med regnskapslovens regler og god regnskapsskikk i Norge. Ledelsen er også ansvarlig for slik intern kontroll som den finner nødvendig for å kunne utarbeide et årsregnskap som ikke inneholder vesentlig feilinformasjon, verken som følge av misligheter eller utilsiktede feil.

Ved utarbeidelsen av årsregnskapet må ledelsen ta standpunkt til selskapets evne til fortsatt drift og opplyse om forhold av betydning for fortsatt drift. Forutsetningen om fortsatt drift skal legges til grunn for årsregnskapet så lenge det ikke er sannsynlig at virksomheten vil bli avviklet.

Besøksadresse:
Vekstsenteret
Olaf Helsets vei 6

Postadresse:
Postboks 150 Oppsal
0619 Oslo

Telefon:
23 38 38 38

Internett / E-post:
www.vekst-revisjon.no
revisor@vekst-revisjon.no

Organisasjonsnr:
960 132 734 MVA



Vekst Revisjon AS


Revisors oppgaver og plikter ved revisjonen av årsregnskapet

Vårt mål er å oppnå betryggende sikkerhet for at årsregnskapet som helhet ikke inneholder vesentlig feilinformasjon, verken som følge av misligheter eller utilsiktede feil, og å avgi en revisjonsberetning som inneholder vår konklusjon. Betryggende sikkerhet er en høy grad av sikkerhet, men ingen garanti for at en revisjon utført i samsvar med ISA-ene, alltid vil avdekke vesentlig feilinformasjon. Feilinformasjon kan oppstå som følge av misligheter eller utilsiktede feil. Feilinformasjon er å anse som vesentlig dersom den enkeltvis eller samlet med rimelighet kan forventes å påvirke de økonomiske beslutningene som brukerne foretar på grunnlag av årsregnskapet.

For videre beskrivelse av revisors oppgaver og plikter vises det til <https://revisorforeningen.no/revisjonsberetninger>

Oslo, den 23.01.2024
Vekst Revisjon AS

Daniel Rypdal
Statsautorisert revisor



Årsregnskap 2022 Scala4 Solution AS

**Resultatregnskap
Balanse
Noter til regnskapet**

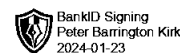
Org.nr.: 918 407 677



Scala4 Solution AS

Resultatregnskap

Driftsinntekter og driftskostnader	Note	2022	2021
Salgsinntekt		4 306 515	9 004 749
Sum driftsinntekter		4 306 515	9 004 749
Varekostnad		3 096 088	6 880 159
Lønnskostnad	1	-171 918	488 841
Annen driftskostnad		123 737	1 869 387
Sum driftskostnader		3 047 907	9 238 387
Driftsresultat		1 258 608	-233 638
Finansinntekter og finanskostnader			
Annen renteinntekt		180	541
Annen finansinntekt		95 870	265 223
Nedskrivning av andre finansielle anleggsmidler		250 000	0
Annen rentekostnad		787	0
Annen finanskostnad		93 229	179 839
Resultat av finansposter		-247 967	85 926
Resultat før skattekostnad		1 010 641	-147 712
Skattekostnad på resultat	2	0	0
Resultat		1 010 641	-147 712
Årsresultat	3	1 010 641	-147 712
Overføringer			
Overført til udekket tap		-1 010 641	147 712
Sum overføringer		1 010 641	-147 712



Scala4 Solution AS Balanse


Eiendeler	Note	2022	2021
Anleggsmidler			
Finansielle anleggsmidler			
Investeringer i aksjer og andeler		0	250 000
Sum finansielle anleggsmidler		<u>0</u>	<u>250 000</u>
Sum anleggsmidler		<u>0</u>	<u>250 000</u>
Omløpsmidler			
Fordringer			
Kundefordringer		998 269	402 461
Andre kortsiktige fordringer	4	620 425	955 073
Sum fordringer		<u>1 618 695</u>	<u>1 357 534</u>
Investeringer			
Markedsbaserte aksjer		0	98 706
Sum investeringer		<u>0</u>	<u>98 706</u>
Bankinnskudd, kontanter o.l.		2 288	61 244
Sum omløpsmidler		<u>1 620 982</u>	<u>1 517 484</u>
Sum eiendeler		<u>1 620 982</u>	<u>1 767 484</u>

**Scala4 Solution AS**
Balanse

Egenkapital og gjeld	Note	2022	2021
Egenkapital			
Innskutt egenkapital			
Aksjekapital	5	30 000	30 000
Sum innskutt egenkapital		30 000	30 000
Opptjent egenkapital			
Udekket tap	6	-509 657	-1 520 298
Sum opptjent egenkapital		-509 657	-1 520 298
Sum egenkapital	3	-479 657	-1 490 298
Gjeld			
Kortsiktig gjeld			
Leverandørgjeld		54 145	1 034 584
Skyldig offentlige avgifter		188 443	37 128
Annen kortsiktig gjeld	4	1 858 051	2 186 069
Sum kortsiktig gjeld		2 100 639	3 257 781
Sum gjeld		2 100 639	3 257 781
Sum egenkapital og gjeld		1 620 982	1 767 484

Oslo,
Styret i Scala4 Solution AS

Peter Barrington Kirk
styreleder/daglig leder



Scala4 Solution AS Noter til selskapsregnskap for 2022

Regnskapsprinsipper

Årsregnskapet er satt opp i samsvar med regnskapsloven og NRS 8 - God regnskapsskikk for små foretak.

Driftsinntekter

Tjenester inntektsføres etter hvert som de leveres.

Skatt

Skattekostnaden i resultatregnskapet omfatter både periodens betalbare skatt og endring i utsatt skatt. Utsatt skatt er beregnet med 22 % på grunnlag av de midlertidige forskjeller som eksisterer mellom regnskapsmessige og skattemessige verdier, samt ligningsmessig underskudd til fremføring ved utgangen av regnskapsåret. Skatteøkende og skattereduserende midlertidige forskjeller som reverserer eller kan reverseres i samme periode er utlignet og nettoført.

Klassifisering og vurdering av omløpsmidler

Omløpsmidler og kortsiktig gjeld omfatter normalt poster som forfaller til betaling innen ett år etter balansedagen, samt poster som knytter seg til varekretsløpet. Omløpsmidler vurderes til laveste verdi av anskaffelseskost og virkelig verdi.

Fordringer


Kundefordringer og andre fordringer oppføres til pålydende etter fradrag for avsetning til forventet tap. Avsetning til tap gjøres på grunnlag av en individuell vurdering av de enkelte fordringene.

Note 1 Lønnskostnader og antall årsverk

Lønnskostnader

	2022	2021
Lønninger	-165 552	427 482
Arbeidsgiveravgift	-6 366	61 359
Sum	-171 918	488 841

Selskapet har i 2022 hatt negative tall som skyldes tilbakeføring av tidligere avsetninger.



Scala4 Solution AS

Noter til selskapsregnskap for 2022

Note 2 Skatt

Årets skattekostnad	2022	2021
Resultatført skatt på ordinært resultat:		
Betalbar skatt	0	0
Endring i utsatt skattefordel	0	0
Skattekostnad ordinært resultat	0	0
Skattepliktig inntekt:		
Resultat før skatt	1 010 641	-147 712
Permanente forskjeller	237 423	-31 794
Anvendelse av fremførbart underskudd	-1 248 064	0
Skattepliktig inntekt	0	-179 506
Betalbar skatt i balansen:		
Betalbar skatt på årets resultat	0	0
Sum betalbar skatt i balansen	0	0


Skatteeffekten av midlertidige forskjeller og underskudd til fremføring som har gitt opphav til utsatt skatt og utsatte skattefordeler, spesifisert på typer av midlertidige forskjeller

	2022	2021	Endring
Akkumulert fremførbart underskudd	-231 302	-1 479 367	-1 248 064
Inngår ikke i beregningen av utsatt skatt	231 302	1 479 367	1 248 064
Utsatt skattefordel (22 %)	0	0	0

I henhold til God regnskapsskikk for små foretak balanseføres ikke utsatt skattefordel.

Note 3 Egenkapital

	Aksjekapital	Udekket tap	Sum egenkapital
Pr. 31.12.2021	30 000	-1 520 298	-1 490 298
Årets resultat		1 010 641	1 010 641
Pr 31.12.2022	30 000	-509 657	-479 657



Scala4 Solution AS Noter til selskapsregnskap for 2022

Note 4 Andre kortsiktige fordringer og annen kortsiktig gjeld

	2022	2021
Andre kortsiktige fordringer		
Andre trekk	9 436	955 073
Andre kortsiktige fordringer	610 990	0
Sum	620 425	955 073
Annen kortsiktig gjeld		
Forskudd fra kunder	795 750	1 788 513
Skyldig lønn og feriepenger	0	198 265
Annen kortsiktig gjeld	4 161	4 161
Gjeld til nærstående (aksjonær)	1 058 141	195 131
Sum	1 858 051	2 186 069

Note 5 Aksjonærer

Aksjekapitalen i Scala4 Solution AS pr. 31.12 består av:

	Antall	Pålydende	Bokført
Ordinære aksjer	300	100,0	30 000
Sum	300		30 000

Eierstruktur

De største aksjonærene i % pr. 31.12 var:

	Ordinære	Eierandel	Stemmeandel
Badger AS	300	100,0	100,0

Note 6 Fortsatt drift

Resultatet for 2022 viser et overskudd på kr. 1 010 641 mot underskudd på kr. -147 712 i 2021. Selskapets egenkapital er i sin helhet tapt pr. 31.12.2022. Selskapets aksjonær har gitt likviditetslån på kr 1 058 141 til selskapet pr. 31.12.2022 og bekrefter at det vil innbetales mer kapital ved behov. Likviditeten er fortsatt stram og det er ikke noe som indikerer at driften ikke kan fortsette. Scala4 Solution ASs kompetanse knyttet til IKT-løsninger vil fortsatt være verdifull.

Styret vurderer at forutsetningene for fortsatt drift er til stede og legger det til grunn for sin virksomhet.