



## ÅRSREGNSKAPET FOR REGNSKAPSÅRET 2021 - GENERELL INFORMASJON

### Enheten

Organisasjonsnummer: 888 918 752  
Organisasjonsform: Aksjeselskap  
Foretaksnavn: SOLDAL HOLDING AS  
Forretningsadresse: Sandnesveien 362  
4312 SANDNES

### Regnskapsår

Årsregnskapets periode: 01.01.2021 - 31.12.2021

### Konsern

Morselskap i konsern: Nei

### Regnskapsregler

Regler for små foretak benyttet: Ja  
Benyttet ved utarbeidelsen av årsregnskapet til selskapet: Regnskapslovens alminnelige regler

### Årsregnskapet fastsatt av kompetent organ

Bekreftet av representant for selskapet: Erga Revisjon as  
Dato for fastsettelse av årsregnskapet: 31.03.2022

### Grunnlag for avgivelse

År 2021: Årsregnskapet er elektronisk innlevert  
År 2020: Tall er hentet fra elektronisk innlevert årsregnskap fra 2021

*Det er ikke krav til at årsregnskapet m.v. som sendes til Regnskapsregisteret er undertegnet. Kontrollen på at dette er utført ligger hos revisor/enhetens øverste organ. Sikkerheten ivaretas ved at innsender har rolle/rettighet for innsending av årsregnskapet via Altinn, og ved at det bekreftes at årsregnskapet er fastsatt av kompetent organ.*

Brønnøysundregistrene, 16.07.2023



## Resultatregnskap

| Beløp i: NOK                                  | Note | 2021           | 2020           |
|---|------|----------------|----------------|
| <b>RESULTATREGNSKAP</b>                       |      |                |                |
| <b>Kostnader</b>                              |      |                |                |
| Annen driftskostnad                           |      | 50 894         | 25 062         |
| <b>Sum kostnader</b>                          |      | <b>50 894</b>  | <b>25 062</b>  |
| <b>Driftsresultat</b>                         |      | <b>-50 894</b> | <b>-25 062</b> |
| <b>Finansinntekter og finanskostnader</b>     |      |                |                |
| Annen renteinntekt                            |      | 6 000          | 83 150         |
| Annen finansinntekt                           |      | 725 293        | 4 534          |
| <b>Sum finansinntekter</b>                    |      | <b>731 293</b> | <b>87 684</b>  |
| Annen rentekostnad                            |      |                | 14 905         |
| <b>Sum finanskostnader</b>                    |      |                | <b>14 905</b>  |
| <b>Netto finans</b>                           |      | <b>731 293</b> | <b>72 779</b>  |
| <b>Ordinært resultat før skattekostnad</b>    |      | <b>680 399</b> | <b>47 718</b>  |
| Skattekostnad på ordinært resultat            |      |                | 10 492         |
| <b>Ordinært resultat etter skattekostnad</b>  |      | <b>680 399</b> | <b>37 226</b>  |
| <b>Årsresultat</b>                            |      | <b>680 399</b> | <b>37 226</b>  |
| <b>Årsresultat etter minoritetsinteresser</b> |      | <b>680 399</b> | <b>37 226</b>  |
| <b>Totalresultat</b>                          |      | <b>680 399</b> | <b>37 226</b>  |
| <b>Overføringer og disponeringer</b>          |      |                |                |
| Ordinært utbytte                              |      | 1 000 000      |                |
| Avsatt til annen egenkapital                  |      |                | 37 226         |
| Overført fra annen egenkapital                |      | -319 601       |                |
| <b>Sum overføringer og disponeringer</b>      |      | <b>680 399</b> | <b>37 226</b>  |



### Balanse

| Beløp i: NOK                                   | Note | 2021             | 2020             |
|--|------|------------------|------------------|
| <b>BALANSE - EIENDELER</b>                     |      |                  |                  |
| <b>Anleggsmidler</b>                           |      |                  |                  |
| <b>Immaterielle eiendeler</b>                  |      |                  |                  |
| <b>Finansielle anleggsmidler</b>               |      |                  |                  |
| Investeringer i tilknyttet selskap             |      | 622 000          | 622 000          |
| Investeringer i aksjer og andeler              |      | 300 000          |                  |
| Obligasjoner og andre fordringer               |      | 606 000          |                  |
| <b>Sum finansielle anleggsmidler</b>           |      | <b>1 528 000</b> | <b>622 000</b>   |
| <b>Sum anleggsmidler</b>                       |      | <b>1 528 000</b> | <b>622 000</b>   |
| <b>Omløpsmidler</b>                            |      |                  |                  |
| <b>Varer</b>                                   |      |                  |                  |
| <b>Fordringer</b>                              |      |                  |                  |
| Andre kortsiktige fordringer                   |      |                  | 3 948 779        |
| <b>Sum fordringer</b>                          |      |                  | <b>3 948 779</b> |
| <b>Bankinnskudd, kontanter og lignende</b>     |      |                  |                  |
| Bankinnskudd, kontanter o.l.                   |      | 88 114           | 4 067 670        |
| <b>Sum bankinnskudd, kontanter og lignende</b> |      | <b>88 114</b>    | <b>4 067 670</b> |
| <b>Sum omløpsmidler</b>                        |      | <b>88 114</b>    | <b>8 016 449</b> |
| <b>SUM EIENDELER</b>                           |      | <b>1 616 114</b> | <b>8 638 449</b> |
| <b>BALANSE - EGENKAPITAL OG GJELD</b>          |      |                  |                  |
| <b>Egenkapital</b>                             |      |                  |                  |
| <b>Innskutt egenkapital</b>                    |      |                  |                  |
| Aksjekapital                                   |      | 30 000           | 622 000          |
| <b>Sum innskutt egenkapital</b>                |      | <b>30 000</b>    | <b>622 000</b>   |
| <b>Opptjent egenkapital</b>                    |      |                  |                  |



## Balanse

| <b>Beløp i: NOK</b>             | <b>Note</b> | <b>2021</b>      | <b>2020</b>      |
|---------------------------------|-------------|------------------|------------------|
| Annen egenkapital               |             | 586 114          | 6 405 715        |
| <b>Sum opptjent egenkapital</b> |             | <b>586 114</b>   | <b>6 405 715</b> |
| <b>Sum egenkapital</b>          |             | <b>616 114</b>   | <b>7 027 715</b> |
| <b>Sum langsiktig gjeld</b>     |             | <b>0</b>         | <b>0</b>         |
| <b>Kortsiktig gjeld</b>         |             |                  |                  |
| Betalbar skatt                  |             |                  | 10 492           |
| Utbytte                         |             | 1 000 000        |                  |
| Annen kortsiktig gjeld          |             |                  | 1 600 242        |
| <b>Sum kortsiktig gjeld</b>     |             | <b>1 000 000</b> | <b>1 610 734</b> |
| <b>Sum gjeld</b>                |             | <b>1 000 000</b> | <b>1 610 734</b> |
| <b>SUM EGENKAPITAL OG GJELD</b> |             | <b>1 616 114</b> | <b>8 638 449</b> |



## Brønnøysundregistrene

### ÅRSREGNSKAP FOR REGNSKAPSÅRET 2021 - GENERELL INFORMASJON

Journalnummer: 2022 542410

#### Enheten

Organisasjonsnummer: 888 918 752  
Organisasjonsform: Aksjeselskap  
Foretaksnavn: SOLDAL HOLDING AS  
Forretningsadresse: Sandnesveien 362  
4312 SANDNES

#### Regnskapsår

Årsregnskapets periode: 01.01.2021 - 31.12.2021

#### Konsern

Morselskap i konsern: Nei

#### Regnskapsregler

Regler for små foretak benyttet: Ja  
Benyttet ved utarbeidelsen av  
årsregnskapet til selskapet: Regnskapslovens alminnelige regler

#### Årsregnskapet fastsatt av kompetent organ

Bekreftet av representant for selskapet: Erga Revisjon as  
Dato for fastsettelse av årsregnskapet: 31.03.2022

#### Revisjon

Årsregnskapet er utarbeidet av ekstern  
autorisert regnskapsfører: Ja  
Ekstern autorisert regnskapsfører har i  
løpet av regnskapsåret bistått ved den  
løpende regnskapsføringen eller utført  
andre tjenester for selskapet enn å  
utarbeide årsregnskapet: Ja

#### Grunnlag for avgivelse

År 2021: Årsregnskap er elektronisk innlevert.  
År 2020: Tall er hentet fra elektronisk innlevert årsregnskap fra 2021.

*Det er ikke krav til at årsregnskapet m.v. som sendes til Regnskapsregisteret er undertegnet. Kontrollen på at dette er utført ligger hos revisor/enhetens øverste organ. Sikkerheten ivaretas ved at innsender har rolle/rettighet for innsending av årsregnskapet via Altinn, og ved at det bekreftes at årsregnskapet er fastsatt av kompetent organ.*

Brønnøysundregistrene, 30.06.2022



Organisasjonsnr: 888 918 752  
SOLDAL HOLDING AS

## RESULTATREGNSKAP

| <b>Beløp i: NOK</b>                               | <b>Note</b> | <b>2021</b>    | <b>2020</b>    |
|---|-------------|----------------|----------------|
| <b>RESULTATREGNSKAP</b>                           |             |                |                |
| <b>Kostnader</b>                                  |             |                |                |
| Annen driftskostnad                               |             | 50 894         | 25 062         |
| <b>Sum kostnader</b>                              |             | <b>50 894</b>  | <b>25 062</b>  |
| <b>Driftsresultat</b>                             |             | <b>-50 894</b> | <b>-25 062</b> |
| <b>Finansinntekter og<br/>finanskostnader</b>     |             |                |                |
| Annen renteinntekt                                |             | 6 000          | 83 150         |
| Annen finansinntekt                               |             | 725 293        | 4 534          |
| <b>Sum finansinntekter</b>                        |             | <b>731 293</b> | <b>87 684</b>  |
| Annen rentekostnad                                |             |                | 14 905         |
| <b>Sum finanskostnader</b>                        |             |                | <b>14 905</b>  |
| <b>Netto finans</b>                               |             | <b>731 293</b> | <b>72 779</b>  |
| <b>Ordinært resultat før<br/>skattekostnad</b>    |             | <b>680 399</b> | <b>47 718</b>  |
| Skattekostnad på ordinært<br>resultat             |             |                | 10 492         |
| <b>Ordinært resultat etter<br/>skattekostnad</b>  |             | <b>680 399</b> | <b>37 226</b>  |
| <b>Årsresultat</b>                                |             | <b>680 399</b> | <b>37 226</b>  |
| <b>Årsresultat etter<br/>minoritetsinteresser</b> |             | <b>680 399</b> | <b>37 226</b>  |
| <b>Totalresultat</b>                              |             | <b>680 399</b> | <b>37 226</b>  |
| <b>Overføringer og<br/>disponeringer</b>          |             |                |                |
| Ordinært utbytte                                  |             | 1 000 000      |                |
| Avsatt til annen<br>egenkapital                   |             |                | 37 226         |
| Overført fra annen<br>egenkapital                 |             | -319 601       |                |
| <b>Sum overføringer og<br/>disponeringer</b>      |             | <b>680 399</b> | <b>37 226</b>  |



Organisasjonsnr: 888 918 752  
SOLDAL HOLDING AS

## BALANSE

| Beløp i: NOK | Note | 2021 | 2020 |
|--------------|------|------|------|
|--------------|------|------|------|

### BALANSE - EIENDELER

#### Anleggsmidler

##### Immaterielle eiendeler

##### Finansielle anleggsmidler

|                                      |  |                  |                |
|--------------------------------------|--|------------------|----------------|
| Investeringer i tilknyttet selskap   |  | 622 000          | 622 000        |
| Investeringer i aksjer og andeler    |  | 300 000          |                |
| Obligasjoner og andre fordringer     |  | 606 000          |                |
| <b>Sum finansielle anleggsmidler</b> |  | <b>1 528 000</b> | <b>622 000</b> |
| <b>Sum anleggsmidler</b>             |  | <b>1 528 000</b> | <b>622 000</b> |

#### Omløpsmidler

##### Varer

##### Fordringer

|                              |  |  |                  |
|------------------------------|--|--|------------------|
| Andre kortsiktige fordringer |  |  | 3 948 779        |
| <b>Sum fordringer</b>        |  |  | <b>3 948 779</b> |

##### Bankinnskudd, kontanter og lignende

|  |  |               |                  |
|--|--|---------------|------------------|
| Bankinnskudd, kontanter o. l.                  |  | 88 114        | 4 067 670        |
| <b>Sum bankinnskudd, kontanter og lignende</b> |  | <b>88 114</b> | <b>4 067 670</b> |

|                         |  |               |                  |
|-------------------------|--|---------------|------------------|
| <b>Sum omløpsmidler</b> |  | <b>88 114</b> | <b>8 016 449</b> |
|-------------------------|--|---------------|------------------|

|                      |  |                  |                  |
|----------------------|--|------------------|------------------|
| <b>SUM EIENDELER</b> |  | <b>1 616 114</b> | <b>8 638 449</b> |
|----------------------|--|------------------|------------------|

### BALANSE - EGENKAPITAL OG GJELD

#### Egenkapital

##### Innskutt egenkapital

|                                 |  |               |                |
|---------------------------------|--|---------------|----------------|
| Aksjekapital                    |  | 30 000        | 622 000        |
| <b>Sum innskutt egenkapital</b> |  | <b>30 000</b> | <b>622 000</b> |

##### Opptjent egenkapital

|                                 |  |                |                  |
|---------------------------------|--|----------------|------------------|
| Annen egenkapital               |  | 586 114        | 6 405 715        |
| <b>Sum opptjent egenkapital</b> |  | <b>586 114</b> | <b>6 405 715</b> |

|                        |  |                |                  |
|------------------------|--|----------------|------------------|
| <b>Sum egenkapital</b> |  | <b>616 114</b> | <b>7 027 715</b> |
|------------------------|--|----------------|------------------|



|                                 |                  |                  |
|---------------------------------|------------------|------------------|
| Sum langsiktig gjeld            | 0                | 0                |
| <b>Kortsiktig gjeld</b>         |                  |                  |
| Betalbar skatt                  |                  | 10 492           |
| Utbytte                         | 1 000 000        |                  |
| Annen kortsiktig gjeld          |                  | 1 600 242        |
| <b>Sum kortsiktig gjeld</b>     | <b>1 000 000</b> | <b>1 610 734</b> |
| <b>Sum gjeld</b>                | <b>1 000 000</b> | <b>1 610 734</b> |
| <b>SUM EGENKAPITAL OG GJELD</b> | <b>1 616 114</b> | <b>8 638 449</b> |



Organisasjonsnr: 888 918 752  
SOLDAL HOLDING AS

NOTEOPPLYSNINGER - SELSKAP - alle poster oppgitt i hele tall

Note

Antall aksjer og aksjeeiere

Note  
2

Antall årsverk i regnskapsåret

Virksomheten har hatt følgende antall årsverk:  
0.00

Omløpsmidler                      Startdato      Sluttdato      Endring

Skattemessig fremf.undersk. Startdato      Sluttdato      Endring

Kortsiktig gjeld                      Startdato      Sluttdato      Endring



ERGA REVISJON as



ER  
1998

Tlf: +47 51 51 03 70

Jens Zerlitzgt. 47

Postboks 672

N-4003 Stavanger

Org.nr. 980 024 679 mva

Statsautorisert revisor

medlem av Den norske Revisorforening

Til generalforsamlingen i Soldal Holding AS

## Uavhengig revisors beretning

### Konklusjon

Vi har revidert Soldal Holding AS sitt årsregnskap som viser et overskudd på kr 680 399. Årsregnskapet består av balanse per 31. desember 2021, resultatregnskap for regnskapsåret avsluttet per denne datoen og noter til årsregnskapet, herunder et sammendrag av viktige regnskapsprinsipper.

Etter vår mening

- oppfyller årsregnskapet gjeldende lovkrav, og
- gir årsregnskapet et rettvise bilde av selskapets finansielle stilling per 31. desember 2021 og av dets resultat for regnskapsåret avsluttet per denne datoen i samsvar med regnskapslovens regler og god regnskapsskikk i Norge.

### Grunnlag for konklusjonen

Vi har gjennomført revisjonen i samsvar med de internasjonale revisjonsstandardene International Standards on Auditing (ISA-ene). Våre oppgaver og plikter i henhold til disse standardene er beskrevet nedenfor under Revisors oppgaver og plikter ved revisjonen av årsregnskapet. Vi er uavhengige av selskapet slik det kreves i lov, forskrift og International Code of Ethics for Professional Accountants (inkludert internasjonale uavhengighetsstandarder) utstedt av the International Ethics Standards Board for Accountants (IESBA-reglene), og vi har overholdt våre øvrige etiske forpliktelser i samsvar med disse kravene. Innhentet revisjonsbevis er etter vår vurdering tilstrekkelig og hensiktsmessig som grunnlag for vår konklusjon.

### Ledelsens ansvar for årsregnskapet

Ledelsen (styret og daglig leder) er ansvarlig for å utarbeide årsregnskapet og for at det gir et rettvise bilde i samsvar med regnskapslovens regler og god regnskapsskikk i Norge. Ledelsen er også ansvarlig for slik intern kontroll som den finner nødvendig for å kunne utarbeide et årsregnskap som ikke inneholder vesentlig feilinformasjon, verken som følge av misligheter eller utilsiktede feil.

Ved utarbeidelsen av årsregnskapet må ledelsen ta standpunkt til selskapets evne til fortsatt drift og opplyse om forhold av betydning for fortsatt drift. Forutsetningen om fortsatt drift skal legges til grunn for årsregnskapet så lenge det ikke er sannsynlig at virksomheten vil bli avviklet.





**Revisors oppgaver og plikter ved revisjonen av årsregnskapet**

Vårt mål er å oppnå betryggende sikkerhet for at årsregnskapet til Soldal Holding AS som helhet ikke inneholder vesentlig feilinformasjon, verken som følge av misligheter eller utilsiktede feil, og å avgi en revisjonsberetning som inneholder vår konklusjon. Betryggende sikkerhet er en høy grad av sikkerhet, men ingen garanti for at en revisjon utført i samsvar med ISA-ene, alltid vil avdekke vesentlig feilinformasjon som eksisterer. Feilinformasjon kan oppstå som følge av misligheter eller utilsiktede feil. Feilinformasjon blir vurdert som vesentlig dersom den enkeltvis eller samlet med rimelighet kan forventes å påvirke økonomiske beslutninger som brukerne foretar basert på årsregnskapet.

For videre beskrivelse av revisors oppgaver og plikter vises det til:  
<https://revisorforeningen.no/revisjonsberetninger>

Stavanger, 31. mars 2022  
Erga Revisjon as

Øyvind Tjønn  
Statsautorisert revisor



## Soldal Holding AS

### Resultatregnskap

|  | Note | 2021           | 2020           |
|--|------|----------------|----------------|
| <b>Driftskostnad</b>                       |      |                |                |
| Annen driftskostnad                        |      | 50 894         | 25 061         |
| <b>Sum driftskostnad</b>                   |      | <b>50 894</b>  | <b>25 061</b>  |
| <b>Driftsresultat</b>                      |      | <b>-50 894</b> | <b>-25 061</b> |
| <b>Finansinntekt og finanskostnad</b>      |      |                |                |
| Aksjeutbytte                               | 3    | 720 000        | 0              |
| Renteinntekt                               |      | 6 000          | 83 150         |
| Annen finansinntekt                        |      | 5 293          | 4 534          |
| Rentekostnad                               |      | 0              | -14 905        |
| <b>Netto finansposter</b>                  |      | <b>731 293</b> | <b>72 779</b>  |
| <b>Ordinært resultat før skattekostnad</b> |      | <b>680 399</b> | <b>47 718</b>  |
| Skattekostnad på ordinært resultat         | 5    | 0              | 10 492         |
| <b>Årsresultat</b>                         |      | <b>680 399</b> | <b>37 226</b>  |
| <b>Overføringer</b>                        |      |                |                |
| Avsatt til utbytte                         | 6    | 1 000 000      | 0              |
| Overført annen egenkapital                 | 6    | -319 601       | 37 226         |
| <b>Sum overført</b>                        |      | <b>680 399</b> | <b>37 226</b>  |



## Soldal Holding AS

### Balanse pr. 31.12

|                                      | Note | 2021             | 2020             |
|--------------------------------------|------|------------------|------------------|
| <b>EIENDELER</b>                     |      |                  |                  |
| <b>Anleggsmidler</b>                 |      |                  |                  |
| <b>Finansielle anleggsmidler</b>     |      |                  |                  |
| Investering i tilknyttet selskap     | 3    | 622 000          | 622 000          |
| Investering i aksjer og andeler      | 4    | 300 000          | 0                |
| Andre fordringer                     |      | 606 000          | 0                |
| <b>Sum finansielle anleggsmidler</b> |      | <b>1 528 000</b> | <b>622 000</b>   |
| <b>Sum anleggsmidler</b>             |      | <b>1 528 000</b> | <b>622 000</b>   |
| <b>Omløpsmidler</b>                  |      |                  |                  |
| <b>Fordringer</b>                    |      |                  |                  |
| Fordring Bil og Anleggsdekk AS       |      | 0                | 3 948 779        |
| <b>Sum fordringer</b>                |      | <b>0</b>         | <b>3 948 779</b> |
| <b>Bankinnskudd, kontanter o.l</b>   |      | <b>88 114</b>    | <b>4 067 670</b> |
| <b>Sum omløpsmidler</b>              |      | <b>88 114</b>    | <b>8 016 449</b> |
| <b>SUM EIENDELER</b>                 |      | <b>1 616 114</b> | <b>8 638 449</b> |




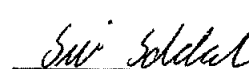
**Soldal Holding AS**


**Balanse pr. 31.12**

|                                 | Note | 2021             | 2020             |
|---------------------------------|------|------------------|------------------|
| <b>EGENKAPITAL OG GJELD</b>     |      |                  |                  |
| <b>Egenkapital</b>              |      |                  |                  |
| <b>Innskutt egenkapital</b>     |      |                  |                  |
| Aksjekapital                    | 6, 7 | 30 000           | 622 000          |
| <b>Sum innskutt egenkapital</b> |      | <b>30 000</b>    | <b>622 000</b>   |
| <b>Opptjent egenkapital</b>     |      |                  |                  |
| Annen egenkapital               | 6    | 586 114          | 6 405 715        |
| <b>Sum opptjent egenkapital</b> |      | <b>586 114</b>   | <b>6 405 715</b> |
| <b>Sum egenkapital</b>          |      | <b>616 114</b>   | <b>7 027 715</b> |
| <b>Gjeld</b>                    |      |                  |                  |
| <b>Kortsiktig gjeld</b>         |      |                  |                  |
| Betalbar skatt                  | 5    | 0                | 10 492           |
| Utbytte                         | 5    | 0                | 0                |
| Gjeld til aksjonær              | 6    | 1 000 000        | 1 600 242        |
| <b>Sum kortsiktig gjeld</b>     |      | <b>1 000 000</b> | <b>1 610 734</b> |
| <b>Sum gjeld</b>                |      | <b>1 000 000</b> | <b>1 610 734</b> |
| <b>SUM EGENKAPITAL OG GJELD</b> |      | <b>1 616 114</b> | <b>8 638 449</b> |

31. desember 2021  
31. mars 2022

  
Ove Soldal  
Styrets leder

  
Siv Soldal  
Styremedlem

  
Odd Magnor Soldal  
Styremedlem/Daglig leder



## Soldal Holding AS

### Noter til regnskapet for 2021

#### *Note 1 - Regnskapsprinsipper*

Årsregnskapet er satt opp i samsvar med regnskapslovens bestemmelser og god regnskapsskikk for små foretak i Norge.

#### *Inntekts- og kostnadsføringstidspunkt (sammenstilling)*

Inntekt resultatføres som hovedregel når den er opptjent. Utgifter sammenstilles med og kostnadsføres samtidig med de inntekter utgiftene kan henføres til. Utgifter som ikke kan henføres direkte til inntekter, kostnadsføres når de påløper.

#### *Eiendeler og gjeld*

Eiendeler/gjeld som knytter seg til varekretsløpet og poster som forfaller til betaling innen ett år etter balansedagen, er klassifisert som omløpsmidler/kortsiktig gjeld. Vurdering av omløpsmidler/kortsiktig gjeld skjer til laveste/høyeste verdi av anskaffelseskost og virkelig verdi. Virkelig verdi er definert som antatt fremtidig salgspris redusert med forventede salgskostnader. Andre eiendeler er klassifisert som anleggsmidler. Vurdering av anleggsmidler skjer til anskaffelseskost. Anleggsmidler som forringes avskrives. Dersom det finner sted en verdiendring som ikke er forbigående, foretas en nedskrivning av anleggsmidlet. Tilsvarende prinsipper legges normalt til grunn for gjeldsposter.

#### *Varige driftsmidler*

Varige driftsmidler føres i balansen til anskaffelseskost, fratrukket akkumulerte avskrivninger. Ordinære avskrivninger er beregnet lineært over driftsmidlenes økonomiske levetid med utgangspunkt i historisk kostpris.

#### *Fordringer*

Fordringer er oppført til pålydende med fradrag for forventede tap.

#### *Investering i datterselskap og tilknyttet selskap*

Investering i datterselskap og tilknyttet selskap er vurdert til anskaffelseskost. Investeringen blir nedskrevet til virkelig verdi dersom verdifallet ikke er forbigående.

#### *Skatt*

Skattekostnaden i resultatregnskapet omfatter både periodens betalbare skatt og endring i utsatt skatt / utsatt skattefordel. Utsatt skatt / utsatt skattefordel er beregnet med 22 % på grunnlag av de midlertidige forskjeller som eksisterer mellom regnskapsmessige og skattemessige verdier, samt ligningsmessig underskudd til fremføring ved utgangen av regnskapsåret. Skatteøkende og skattereduserende midlertidige forskjeller som reverserer eller kan reversere i samme periode er utlignet og nettoført.



## Soldal Holding AS

### *Note 2 Lønnskostnader, antall ansatte, godtgjørelser, lån til ansatte*

Selskapet har ingen ansatte.

### *Note 3 Investering i tilknyttet selskap*

Soldal Holding AS har pr. 31.12.21 eierandeler i følgende selskap:

|                       | <b>Forretnings-<br/>kontor</b> | <b>Eierandel/<br/>Stemmeandel</b> | <b>Egenkapital<br/>pr. 31.12.21</b> | <b>Resultat<br/>2021</b> |
|-----------------------|--------------------------------|-----------------------------------|-------------------------------------|--------------------------|
| Bil og Anleggsdekk AS | Sandnes                        | 48 %                              | 18 813 260                          | 4 240 350                |

Soldal Holding AS har i 2021 inntektsført mottatt utbytte fra Bil og Anleggsdekk AS med kr 720 000.

### *Note 4 Investering i andre aksjer og andeler*

Soldal Holding AS har pr. 31.12.21 eierandeler i følgende selskaper:

|              | <b>Antall<br/>aksjer</b> | <b>Kostpris</b> | <b>Bokført verdi<br/>pr. 31.12.21</b> |
|--------------|--------------------------|-----------------|---------------------------------------|
| NTG MIPCO AB | 103 723                  | 300 000         | 300 000                               |
| <b>Sum</b>   |                          | <b>300 000</b>  | <b>300 000</b>                        |



## Soldal Holding AS

### Note 5 Skatt

|   |                |               |
|---|----------------|---------------|
| <b>Årets skattekostnad fremkommer slik</b>                          | <b>2021</b>    | <b>2020</b>   |
| Betalbar skatt på årets resultat                                    | 0              | 10 492        |
| Endring utsatt skatt  | 0              | 0             |
| <b>Årets totale skattekostnad</b>                                   | <b>0</b>       | <b>10 492</b> |
| <br>  |                |               |
| <b>Betalbar skatt fremkommer slik</b>                               | <b>2021</b>    | <b>2020</b>   |
| Ordinært resultat før skattekostnad                                 | 680 399        | 47 718        |
| Permanente forskjeller  | 0              | -28           |
| Aksjeutbytte  | -720 000       | 0             |
| Tilbakeført skattefri inntekt etter 3% regelen                      | 21 600         | 0             |
| Endring midlertidige forskjeller                                    | 0              | 0             |
| <b>Grunnlag betalbar skatt</b>                                      | <b>-18 001</b> | <b>47 690</b> |
| <br>  |                |               |
| <b>Betalbar skatt på årets resultat</b>                             | <b>0</b>       | <b>10 492</b> |
| <br>  |                |               |
| <b>Spesifikasjon av grunnlag for utsatt skatt/utsatt skatteford</b> | <b>2021</b>    | <b>2020</b>   |
| Underskudd til fremføring   | -18 001        | 0             |
| <b>Sum grunnlag utsatt skatt/utsatt skattefordel</b>                | <b>-18 001</b> | <b>0</b>      |
| <br>  |                |               |
| <b>Utsatt skattefordel, 22 %</b>                                    | <b>3 960</b>   | <b>0</b>      |

Utsatt skattefordel er ikke balanseført pr. 31.12.

### Note 6 Egenkapital

|                                 | <b>Aksjekapital</b> | <b>Annen egenkapital</b> | <b>Sum</b>     |
|---------------------------------|---------------------|--------------------------|----------------|
| Egenkapital pr. 01.01.21        | 622 000             | 6 405 715                | 7 027 715      |
| Utbetalt tilleggsutbytte        |                     | -5 500 000               | -5 500 000     |
| Kapitalnedsettelse              | -592 000            |                          | -592 000       |
| Årsresultat                     |                     | 680 399                  | 680 399        |
| Avsatt utbytte                  |                     | -1 000 000               | -1 000 000     |
| <b>Egenkapital pr. 31.12.21</b> | <b>30 000</b>       | <b>586 114</b>           | <b>616 114</b> |



## Soldal Holding AS

### *Note 7 Aksjekapital og aksjonærinformasjon*

Aksjekapitalen i Soldal Holding AS pr. 31.12.21 på kr 30 000 består av 1 000 aksjer à kr 30, fordelt på 200 aksjer i klasse A og 800 aksjer i klasse B. A-aksjene har stemmerett og utbytterett til 59 % av besluttet utbytte, mens B-aksjene har stemmerett og utbytterett til 41 % av besluttet utbytte.

Aksjonærer i selskapet pr. 31.12.21:

| Navn                           | Antall     |            | Sum<br>aksjer | Eier-<br>andel  |
|--------------------------------|------------|------------|---------------|-----------------|
|                                | A- aksjer  | B- aksjer  |               |                 |
| Odd Magnor Soldal, styremedlem | 200        | 0          | 200           | 20,00 %         |
| Ove Soldal, styrets leder      | 0          | 400        | 400           | 40,00 %         |
| Siv Soldal, styremedlem        | 0          | 400        | 400           | 40,00 %         |
| <b>Sum</b>                     | <b>200</b> | <b>800</b> | <b>1 000</b>  | <b>100,00 %</b> |