



## ÅRSREGNSKAPET FOR REGNSKAPSÅRET 2019 - GENERELL INFORMASJON

### Enheten

Organisasjonsnummer: 979 755 317  
Organisasjonsform: Aksjeselskap  
Foretaksnavn: ENDERUD TRANSPORT AS  
Forretningsadresse: Billingvegen 16  
2224 AUSTMARKA

### Regnskapsår

Årsregnskapets periode: 01.01.2019 - 31.12.2019

### Konsern

Morselskap i konsern: Nei

### Regnskapsregler

Regler for små foretak benyttet: Ja  
Benyttet ved utarbeidelsen av årsregnskapet til selskapet: Regnskapslovens alminnelige regler

### Årsregnskapet fastsatt av kompetent organ

Bekreftet av representant for selskapet: Enderud Erik  
Dato for fastsettelse av årsregnskapet: 13.06.2020

### Grunnlag for avgivelse

År 2019: Årsregnskapet er elektronisk innlevert  
År 2018: Tall er hentet fra elektronisk innlevert årsregnskap fra 2019

*Det er ikke krav til at årsregnskapet m.v. som sendes til Regnskapsregisteret er undertegnet. Kontrollen på at dette er utført ligger hos revisor/enhetens øverste organ. Sikkerheten ivaretas ved at innsender har rolle/rettighet for innsending av årsregnskapet via Altinn, og ved at det bekreftes at årsregnskapet er fastsatt av kompetent organ.*

Brønnøysundregistrene, 07.05.2021



## Resultatregnskap

Beløp i: NOK	Note	2019	2018
<b>RESULTATREGNSKAP</b>			
<b>Inntekter</b>			
Salgsinntekt		1 404 789	1 540 085
Annen driftsinntekt		311 149	
<b>Sum inntekter</b>		<b>1 715 938</b>	<b>1 540 085</b>
<b>Kostnader</b>			
Varekostnad			1
Lønnskostnad	4	217 622	264 611
Avskrivning av driftsmidler og immaterielle eiendeler	2	2 000	2 000
Annen driftskostnad	7	1 063 851	1 206 007
<b>Sum kostnader</b>		<b>1 283 473</b>	<b>1 472 619</b>
<b>Driftsresultat</b>		<b>432 465</b>	<b>67 466</b>
<b>Finansinntekter og finanskostnader</b>			
Annen renteinntekt		2 547	172
<b>Sum finansinntekter</b>		<b>2 547</b>	<b>172</b>
Annen rentekostnad		6 407	8 200
Annen finanskostnad			79
<b>Sum finanskostnader</b>		<b>6 407</b>	<b>8 279</b>
<b>Netto finans</b>		<b>-3 860</b>	<b>-8 107</b>
<b>Ordinært resultat før skattekostnad</b>		<b>428 605</b>	<b>59 359</b>
Skattekostnad på ordinært resultat	5	-37 581	
<b>Ordinært resultat etter skattekostnad</b>		<b>466 186</b>	<b>59 359</b>
<b>Årsresultat</b>		<b>466 186</b>	<b>59 359</b>
<b>Årsresultat etter minoritetsinteresser</b>		<b>466 186</b>	<b>59 359</b>
<b>Totalresultat</b>		<b>466 186</b>	<b>59 359</b>
<b>Overføringer og disponeringer</b>			



## Resultatregnskap

<b>Beløp i: NOK</b>	<b>Note</b>	<b>2019</b>	<b>2018</b>
Udekket tap		354 963	59 359
Avsatt til annen egenkapital		111 222	
<b>Sum overføringer og disponeringer</b>		<b>466 186</b>	<b>59 359</b>



## Balanse

Beløp i: NOK	Note	2019	2018
<b>BALANSE - EIENDELER</b>			
<b>Anleggsmidler</b>			
<b>Immaterielle eiendeler</b>			
Utsatt skattefordel		37 581	
<b>Sum immaterielle eiendeler</b>		<b>37 581</b>	
<b>Varige driftsmidler</b>			
Tomter, bygninger o.a. fast eiendom		21 626	23 626
<b>Sum varige driftsmidler</b>	2	<b>21 626</b>	<b>23 626</b>
<b>Finansielle anleggsmidler</b>			
Obligasjoner og andre fordringer		254 571	
<b>Sum finansielle anleggsmidler</b>		<b>254 571</b>	
<b>Sum anleggsmidler</b>		<b>313 778</b>	<b>23 626</b>
<b>Omløpsmidler</b>			
<b>Varer</b>			
<b>Fordringer</b>			
Kundefordringer		97 714	187 675
Andre kortsiktige fordringer		71 185	16 019
<b>Sum fordringer</b>		<b>168 899</b>	<b>203 693</b>
<b>Bankinnskudd, kontanter og lignende</b>			
Bankinnskudd, kontanter o.l.	6	193 054	117 238
<b>Sum bankinnskudd, kontanter og lignende</b>		<b>193 054</b>	<b>117 238</b>
<b>Sum omløpsmidler</b>		<b>361 952</b>	<b>320 931</b>
<b>SUM EIENDELER</b>		<b>675 731</b>	<b>344 557</b>

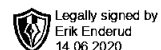
## BALANSE - EGENKAPITAL OG GJELD

### Egenkapital



## Balanse

<b>Beløp i: NOK</b>	<b>Note</b>	<b>2019</b>	<b>2018</b>
<b>Innskutt egenkapital</b>			
Aksjekapital	3, 8	100 000	100 000
<b>Sum innskutt egenkapital</b>		<b>100 000</b>	<b>100 000</b>
<b>Opptjent egenkapital</b>			
Annen egenkapital	8	111 222	
Udekket tap			-354 963
<b>Sum opptjent egenkapital</b>		<b>111 222</b>	<b>-354 963</b>
<b>Sum egenkapital</b>	8, 10	<b>211 222</b>	<b>-254 963</b>
<b>Sum langsiktig gjeld</b>		<b>0</b>	<b>0</b>
<b>Kortsiktig gjeld</b>			
Gjeld til kredittinstitusjoner		35 731	74 400
Leverandørgjeld		66 796	90 616
Skyldig offentlige avgifter		9 028	35 071
Annen kortsiktig gjeld	6	352 953	399 434
<b>Sum kortsiktig gjeld</b>		<b>464 508</b>	<b>599 520</b>
<b>Sum gjeld</b>		<b>464 508</b>	<b>599 520</b>
<b>SUM EGENKAPITAL OG GJELD</b>		<b>675 731</b>	<b>344 557</b>



# Enderud Transport AS

## Org. nr. 979 755 317

# ÅRSREGNSKAP

## 2019

**Består av:**  
Finansregnskap med noter

**Utarbeidet av:**  
TheVIT AS  
Avd. Kongsvinger  
Org.nr. 967 661 643  
Autorisert regnskapsførerselskap





## RESULTATREGNSKAP

### ENDERUD TRANSPORT AS

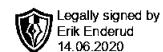
DRIFTSINNEKTER OG DRIFTSKOSTNADER	Note	2019	2018
Salgsinntekt		1 404 789	1 540 085
Annen driftsinntekt		311 149	0
<b>Sum driftsinntekter</b>		<b>1 715 938</b>	<b>1 540 085</b>
Varekostnad		0	1
Lønnskostnad	4	217 622	264 611
Avskrivning av driftsmidler og immaterielle eiendeler	2	2 000	2 000
Annen driftskostnad	7	1 063 851	1 206 007
<b>Sum driftskostnader</b>		<b>1 283 473</b>	<b>1 472 619</b>
<b>Driftsresultat</b>		<b>432 465</b>	<b>67 466</b>
<b>FINANSINNEKTER OG FINANSKOSTNADER</b>			
Annen renteinntekt		2 547	172
Annen rentekostnad		6 407	8 200
Annen finanskostnad		0	79
<b>Resultat av finansposter</b>		<b>-3 860</b>	<b>-8 107</b>
Ordinært resultat før skattekostnad		428 605	59 359
Skattekostnad på ordinært resultat	5	-37 581	0
<b>Ordinært resultat</b>		<b>466 186</b>	<b>59 359</b>
<b>EKSTRAORDINÆRE INNTEKTER OG KOSTNADER</b>			
<b>Årsresultat</b>		<b>466 186</b>	<b>59 359</b>
<b>OVERFØRINGER</b>			
Avsatt til dekning av tidligere udekket tap		354 963	59 359
Avsatt til annen egenkapital		111 222	0
<b>Sum overføringer</b>		<b>466 186</b>	<b>59 359</b>



## BALANSE

### ENDERUD TRANSPORT AS

EIENDELER	Note	2019	2018
<b>ANLEGGSMIDLER</b>			
Utsatt skattefordel		37 581	0
<b>Sum immaterielle eiendeler</b>		<b>37 581</b>	<b>0</b>
<b>VARIGE DRIFTSMIDLER</b>			
Tomter, bygninger o.a. fast eiendom		21 626	23 626
<b>Sum varige driftsmidler</b>	<b>2</b>	<b>21 626</b>	<b>23 626</b>
Obligasjoner og andre fordringer		254 571	0
<b>Sum finansielle anleggsmidler</b>		<b>254 571</b>	<b>0</b>
<b>Sum anleggsmidler</b>		<b>313 778</b>	<b>23 626</b>
<b>OMLØPSMIDLER</b>			
<b>FORDRINGER</b>			
Kundefordringer		97 714	187 675
Andre kortsiktige fordringer		71 185	16 019
<b>Sum fordringer</b>		<b>168 899</b>	<b>203 693</b>
<b>INVESTERINGER</b>			
Bankinnskudd, kontanter o.l.	<b>6</b>	193 054	117 238
<b>Sum omløpsmidler</b>		<b>361 952</b>	<b>320 931</b>
<b>Sum eiendeler</b>		<b>675 731</b>	<b>344 557</b>



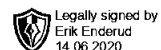
## BALANSE

### ENDERUD TRANSPORT AS

EGENKAPITAL OG GJELD	Note	2019	2018
<b>INNSKUTT EGENKAPITAL</b>			
Aksjekapital	3, 8	100 000	100 000
<b>Sum innskutt egenkapital</b>		<b>100 000</b>	<b>100 000</b>
<b>OPPTJENT EGENKAPITAL</b>			
Annen egenkapital	8	111 222	0
Udekket tap		0	-354 963
<b>Sum opptjent egenkapital</b>		<b>111 222</b>	<b>-354 963</b>
<b>Sum egenkapital</b>	<b>8, 10</b>	<b>211 222</b>	<b>-254 963</b>
<b>GJELD</b>			
<b>AVSETNING FOR FORPLIKTELSER</b>			
<b>ANNEN LANGSIKTIG GJELD</b>			
<b>KORTSIKTIG GJELD</b>			
Gjeld til kredittinstitusjoner		35 731	74 400
Leverandørgjeld		66 796	90 616
Skyldig offentlige avgifter		9 028	35 071
Annen kortsiktig gjeld	6	352 953	399 434
<b>Sum kortsiktig gjeld</b>		<b>464 508</b>	<b>599 520</b>
<b>Sum gjeld</b>		<b>464 508</b>	<b>599 520</b>
<b>Sum egenkapital og gjeld</b>		<b>675 731</b>	<b>344 557</b>

Austmarka, 13.06.2020  
Styret i Enderud Transport AS

\_\_\_\_\_  
Erik Enderud  
styreleder/daglig leder



## Enderud Transport AS NOTER TIL REGNSKAPET FOR 2019

### Note 1 Regnskapsprinsipper

Årsregnskapet er satt opp i samsvar med regnskapsloven og NRS 8 - God regnskapsskikk for små foretak.

Inntektsføring ved salg av varer skjer på leveringstidspunktet. Tjenester inntektsføres etter hvert som de leveres.

Anleggsmidler omfatter eiendeler bestemt til varig eie og bruk. Anleggsmidler er vurdert til anskaffelseskost. Varige driftsmidler balanseføres og avskrives over driftsmidlets økonomiske levetid.

Omløpsmidler og kortsiktig gjeld omfatter normalt poster som forfaller til betaling innen ett år etter balansedagen, samt poster som er knyttet til varekretsløpet. Omløpsmidler vurderes til laveste verdi av anskaffelseskost og virkelig verdi.

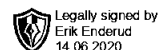
Kundefordringer og andre fordringer oppføres til pålydende etter fradrag for avsetning til forventet tap. Avsetning til tap gjøres på grunnlag av en individuell vurdering av de enkelte fordringene. I tillegg gjøres det for kundefordringer en spesifisert avsetning for å dekke generell tapsrisiko.

Pensjonsordninger finansiert via sikrede ordninger er ikke balanseført. Pensjonspremien anses i disse tilfeller som pensjonskostnad og klassifiseres sammen med lønnskostnader.

Regnskapsprinsippene er ellers nærmere omtalt i de tilhørende noter til de enkelte regnskapspostene.

### Note 2 Anleggsmidler

	Bygninger og tomter	Maskiner og anlegg	Sum
Anskaffelseskost pr. 01.01.19	40 027	112 500	152 527
+ Tilgang kjøpte anleggsmidler		18 851	18 851
- Avgang i året		18 851	18 851
= <b>Anskaffelseskost 31.12.19</b>	<b>40 027</b>	<b>112 500</b>	<b>152 527</b>
Akkumulerte avskrivninger 31.12.19	18 400	112 500	130 900
= <b>Bokført verdi 31.12.19</b>	<b>21 626</b>	<b>0</b>	<b>21 626</b>
Årets ordinære avskrivninger	2 000		2 000
Økonomisk levetid	20 år	0-17 år	



**Enderud Transport AS**  
**NOTER TIL REGNSKAPET FOR 2019**

**Note 3 Antall aksjer, aksjeeiere m.v.**

Aksjekapitalen i Enderud Transport AS pr. 31.12.2019 består av 50 aksjer á kr 2 000. Erik Enderud eier samtlige aksjer.

Erik Enderud er daglig leder og styrets leder.

**Note 4 Lønnskostnader, antall ansatte, godtgjørelser, lån til ansatte m.m.**

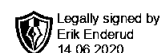
<b>Lønnskostnader</b>	<b>2019</b>	<b>2018</b>
Lønninger	182 253	224 636
Arbeidsgiveravgift	21 106	27 434
Pensjonskostnader	12 463	12 541
Andre ytelser	1 800	0
<b>Sum</b>	<b>217 622</b>	<b>264 611</b>

Gjennomsnittlig antall årsverk: 1

<b>Ytelser til ledende personer</b>	<b>Daglig leder</b>	<b>Styre</b>	<b>Bedrifts- forsamling</b>
Lønn	182 628		
Pensjonsutgifter	12 463		
Annen godtgjørelse	4 392		

**Pensjonsforpliktelser**

Selskapet er pliktig til å ha tjenestepensjonsordning etter lov om obligatorisk tjenestepensjon. Selskapets pensjonsordninger tilfredsstiller kravene i denne lov.



## Enderud Transport AS NOTER TIL REGNSKAPET FOR 2019

### Note 5 Skatt

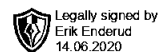
<u>Årets skattekostnad</u>	<u>2019</u>	<u>2018</u>
Resultatført skatt på ordinært resultat:		
Betalbar skatt	0	0
Endring i utsatt skattefordel	-37 581	0
<b>Skattekostnad ordinært resultat</b>	<b>-37 581</b>	<b>0</b>
Skattepliktig inntekt:		
Ordinært resultat før skatt	428 605	59 359
Permanente forskjeller	6 225	5 806
Endring i midlertidige forskjeller	-234 473	-12 959
Anvendelse av fremførbart underskudd	-200 356	-52 207
<b>Skattepliktig inntekt</b>	<b>0</b>	<b>0</b>
Betalbar skatt i balansen:		
Betalbar skatt på årets resultat	0	0
<b>Sum betalbar skatt i balansen</b>	<b>0</b>	<b>0</b>

Skatteeffekten av midlertidige forskjeller og underskudd til fremføring som har gitt opphav til utsatt skatt og utsatte skattefordeler, spesifisert på typer av midlertidige forskjeller:

	<u>2019</u>	<u>2018</u>	<u>Endring</u>
Varige driftsmidler	258 099	23 626	-234 473
<b>Sum</b>	<b>258 099</b>	<b>23 626</b>	<b>-234 473</b>
Akkumulert fremførbart underskudd	-428 921	-629 278	-200 356
Inngår ikke i beregningen av utsatt skatt	0	605 652	605 652
<b>Grunnlag for utsatt skattefordel</b>	<b>-170 822</b>	<b>0</b>	<b>170 822</b>
<b>Utsatt skattefordel (22 %)</b>	<b>-37 581</b>	<b>0</b>	<b>37 581</b>

### Note 6 Bundne midler

Av innestående i bank er kr. 34 633 bundne skattetreksmidler. Skyldig skattetrekk pr. 31.12.2019 var kr. 5 687.



## Enderud Transport AS NOTER TIL REGNSKAPET FOR 2019

### Note 7 Garantiforpliktelse

Selskapet har pr 31.12.2019 et garantiansvar på kr 163.000 knyttet til løyve for godstransport. Garantiansvaret er ikke bokført.

### Note 8 Egenkapital

	Aksjekapital	Annen egenkapital	Udekket tap	Sum egenkapital
Pr. 31.12.2018	100 000		-354 963	-254 963
Endringer ført mot EK				0
<b>Pr 01.01.2019</b>	<b>100 000</b>	<b>0</b>	<b>-354 963</b>	<b>-254 963</b>
Pr. 01.01.2019	100 000		-354 963	-254 963
Årets resultat		111 222	354 963	466 186
<b>Pr 31.12.2019</b>	<b>100 000</b>	<b>111 222</b>	<b>0</b>	<b>211 222</b>

### Note 9 Langsiktig gjeld

Selskapet hadde pr 31.12. gjeld på kr -35 731 til kredittinstitusjon, i form av kassekreditt. Videre har selskapet et langsiktig lån hos selskapets aksjonær på kr -100 000. Selskapets gjeld er sikret ved pant i selskapet anleggsmidler. Bokført verdi pr. 31.12. er kr 276 197

### Note 10 Fortsatt drift

Resultatet for 2019 viser et overskudd på kr. 466 186 etter skatt, mot kr. 59 359 i 2018. Utviklingen hittil i 2020 er positiv.

Forutsetningen om fortsatt drift er lagt til grunn ved utarbeidelsen av regnskapet og styret bekrefter at forutsetningen om fortsatt drift er tilstede.

Utbruddet av Covid-19 har ikke påvirket virksomheten i perioden etter balansedato og frem til avleggelse av årsregnskapet.