



ÅRSREGNSKAPET FOR REGNSKAPSÅRET 2022 - GENERELL INFORMASJON

Enheten

Organisasjonsnummer:	993 779 105
Organisasjonsform:	Aksjeselskap
Foretaksnavn:	EIDEL INVEST AS
Forretningsadresse:	Øyane 12 6770 NORDFJORDEID

Regnskapsår

Årsregnskapets periode:	01.01.2022 - 31.12.2022
-------------------------	-------------------------

Konsern

Mørselskap i konsern:	Ja
Konsernregnskap lagt ved:	Ja

Regnskapsregler

Regler for små foretak benyttet:	Nei
Benyttet ved utarbeidelsen av årsregnskapet til selskapet:	Regnskapslovens alminnelige regler
Benyttet ved utarbeidelsen av årsregnskapet til konsernet:	Regnskapslovens alminnelige regler

Årsregnskapet fastsatt av kompetent organ

Bekreftet av representant for selskapet:	Ove Kjøllesdal
Dato for fastsettelse av årsregnskapet:	24.03.2023

Grunnlag for avgivelse

År 2022: Årsregnskapet er elektronisk innlevert
År 2021: Tall er hentet fra elektronisk innlevert årsregnskap fra 2022

Det er ikke krav til at årsregnskapet m.v. som sendes til Regnskapsregisteret er undertegnet. Kontrollen på at dette er utført ligger hos revisor/enhetens øverste organ. Sikkerheten ivaretas ved at innsender har rolle/rettighet for innsending av årsregnskapet via Altinn, og ved at det bekreftes at årsregnskapet er fastsatt av kompetent organ.

Brønnøysundregistrene, 14.04.2024



Resultatregnskap

Beløp i: NOK	Note	2022	2021
RESULTATREKNESKAP			
Kostnader			
Annen driftskostnad	1	96 915	27 687
Sum kostnader		96 915	27 687
Driftsresultat		-96 915	-27 687
Finansinntekter og finanskostnader			
Inntekt på investering i datterselskap	2	6 944 040	3 000 000
Renteinntekt frå føretak i same konsern	2,3	128 342	165 509
Anna renteinntekt		5 404	1 532
Annen finansinntekt		8 504	7 612
Sum finansinntekter		7 086 290	3 174 653
Annan rentekostnad		78 223	56 173
Sum finanskostnader		78 223	56 173
Netto finans		7 008 067	3 118 480
Ordinært resultat før skattekostnad		6 911 152	3 090 793
Skattekostnad på ordinært resultat	4	0	26 041
Ordinært resultat etter skattekostnad		6 911 152	3 064 752
Årsresultat		6 911 152	3 064 752
Overføringer og disponeringar			
Avsatt til annen egenkapital		6 911 152	3 064 752
Sum overføringer og disponeringar		6 911 152	3 064 752



Balanse

Beløp i: NOK	Note	2022	2021
BALANSE - EIGEDELAR			
Anleggsmiddel			
Immaterielle egedelar			
Finansielle anleggsmiddel			
Investeringar i dotterselskap	2,5	12 240 814	12 240 814
Lån til føretak i same konsern	3	2 700 000	3 000 000
Investeringar i tilknytt selskap	2	3 390 840	3 390 840
Investeringar i aksjer og andeler	2	187 050	187 050
Andre langsiktige fordringer		143 988	215 992
Sum finansielle anleggsmiddel		18 662 692	19 034 696
Sum anleggsmiddel		18 662 692	19 034 696
Omløpsmiddel			
Varer			
Krav			
Andre kortsiktige fordringer		0	51 953
Sum krav		0	51 953
Bankinnskott, kontantar og liknande			
Bankinnskudd, kontanter o.l.		552 590	620 510
Sum bankinnskott, kontantar og liknande		552 590	620 510
Sum omløpsmiddel		552 590	672 463
SUM EIGEDELAR		19 215 282	19 707 159
BALANSE - EIGENKAPITAL OG GJELD			
Eigenkapital			
Innskoten eigenkapital			
Aksjekapital (300000 aksjer a 10)	6	3 000 000	3 000 000
Overkurs		3 000	3 000



Balanse

Beløp i: NOK	Note	2022	2021
Sum innskoten egenkapital		3 003 000	3 003 000
Opptent egenkapital			
Annen egenkapital		14 283 035	14 571 883
Sum opptent egenkapital		14 283 035	14 571 883
Sum egenkapital	7	17 286 035	17 574 883
Gjeld			
Langsiktig gjeld			
Anna langsiktig gjeld			
Gjeld til kredittinstitusjonar	5	1 924 250	2 103 250
Sum anna langsiktig gjeld		1 924 250	2 103 250
Sum langsiktig gjeld		1 924 250	2 103 250
Kortsiktig gjeld			
Betalbar skatt	4	0	26 041
Annen kortsiktig gjeld		4 996	29 026
Sum kortsiktig gjeld		4 996	55 067
Sum gjeld		1 929 246	2 158 317
SUM EIGENKAPITAL OG GJELD		19 215 281	19 733 200



Konsernets resultatregnskap

Beløp i: NOK	Note	2022	2021
RESULTATREKNESKAP			
Inntekter			
Salgsinntekt		162 646 189	151 030 766
Annen driftsinntekt		641 936	453 023
Sum inntekter		163 288 125	151 483 789
Kostnader			
Varekostnad		78 294 385	76 009 496
Lønnskostnad	1	53 856 204	48 289 975
Avskrivning av driftsmidler og immaterielle eiendeler	2	1 601 996	1 427 285
Annen driftskostnad	1	12 273 111	10 778 254
Sum kostnader		146 025 696	136 505 010
Driftsresultat		17 262 429	14 978 779
Finansinntekter og finanskostnader			
Anna renteinntekt		7 633	5 514
Annen finansinntekt		201 982	57 288
Sum finansinntekter		209 615	62 802
Annan rentekostnad		878 560	570 809
Sum finanskostnader		878 560	570 809
Netto finans		-668 945	-508 007
Ordinært resultat før skattekostnad		16 593 484	14 470 772
Skattekostnad på ordinært resultat	3	3 642 114	3 333 702
Ordinært resultat etter skattekostnad		12 951 370	11 137 070
Årsresultat		12 951 370	11 137 070



Konsernets balanse

Beløp i: NOK	Note	2022	2021
BALANSE - EIGEDELAR			
Anleggsmiddel			
Immaterielle egedelar			
Varige driftsmiddel			
Tomter, bygninger o.a. fast eiendom	2,4	24 593 357	25 936 784
Driftsløsøre, inventar o.a. utstyr	2,4	562 748	649 406
Sum varige driftsmiddel		25 156 105	26 586 190
Finansielle anleggsmiddel			
Investeringar i tilknytt selskap	5	3 390 840	3 390 840
Investeringar i aksjer og andeler	5	475 042	470 042
Andre langsiktige fordringer		143 988	215 992
Sum finansielle anleggsmiddel		4 009 870	4 076 874
Sum anleggsmiddel		29 165 975	30 663 064
Omløpsmiddel			
Varer			
Lager av varer og annen beholdning	4	6 673 263	6 474 911
Sum varer		6 673 263	6 474 911
Krav			
Kundefordringer	6	30 158 280	20 042 211
Andre kortsiktige fordringer		11 369 277	18 258 582
Sum krav	4	41 527 557	38 300 793
Bankinnskott, kontantar og liknande			
Bankinnskudd, kontanter o.l. (herav bundet kr 1.887.737)		14 383 183	5 623 721
Sum bankinnskott, kontantar og liknande		14 383 183	5 623 721
Sum omløpsmiddel		62 584 003	50 399 425
SUM EIGEDELAR		91 749 978	81 062 489



Konsernets balanse

Beløp i: NOK	Note	2022	2021
BALANSE - EIGENKAPITAL OG GJELD			
Eigenkapital			
Innskoten eigenkapital			
Aksjekapital (300000 aksjer a 10)	7	3 000 000	3 000 000
Overkurs		3 000	3 000
Sum innskoten eigenkapital		3 003 000	3 003 000
Opptent eigenkapital			
Annen egenkapital		35 848 876	30 097 507
Sum opptent eigenkapital		35 848 876	30 097 507
Sum eigenkapital	8,9	38 851 876	33 100 507
Gjeld			
Langsiktig gjeld			
Utsett skatt	3	1 287 927	1 533 597
Sum avsetjingar for plikter		1 287 927	1 533 597
Anna langsiktig gjeld			
Gjeld til kredittinstitusjonar	4	20 843 465	21 990 753
Sum anna langsiktig gjeld		20 843 465	21 990 753
Sum langsiktig gjeld		22 131 392	23 524 350
Kortsiktig gjeld			
Leverandørgjeld		10 540 200	10 836 037
Betalbar skatt	3	3 887 784	2 671 942
Skyldig offentlige avgifter		7 243 125	5 849 939
Annen kortsiktig gjeld		9 095 601	5 079 714
Sum kortsiktig gjeld		30 766 710	24 437 632
Sum gjeld		52 898 102	47 961 982
SUM EIGENKAPITAL OG GJELD		91 749 978	81 062 489



Årsregnskap 2022

Eidel Invest AS

Årsberetning
Resultatregnskap - selskap
Balanse - selskap
Noter - selskap
Kontantstrømsanalyse - selskap
Resultatregnskap - konsern
Balanse - konsern
Kontantstrømsanalyse - konsern
Revisjonsberetning

Org.nr.: 993 779 105



ÅRSMELDING 2022
FOR
EIDEL INVEST AS
Org.nr. 993 779 105

Eidel Invest AS er eit selskap som skal eige og utvikle andre selskap og eigedomar. Selskapet er lokalisert i Øyane 12, 6770 Nordfjordeid.

I samsvar med rekneskapslovens § 3-3 bekreftast det at styret har lagt til grunn framleis drift ved utarbeiding av årsrekneskapsrapporten for 2022.

År	Inntekter	Resultat e.skatt	Totalkapital	Eigenkapital
2022	0,00	6 911 153,00	19 215 281,00	90,0%
2021	0,00	3 064 752,00	19 707 159,00	89,2%
2020	0,00	643 872,00	26 806 904,00	74,6%

For konsernet samla

År	Inntekter	Resultat	Totalkapital	Eigenkapital
2022	163 228 125,00	12 951 370,00	91 749 978,00	42,3%
2021	151 483 789,00	11 137 070,00	81 062 489,00	40,8%
2020	123 796 040,00	8 188 382,00	76 925 793,00	35,7%

Dotterselskapa har hatt eit greitt og økonomisk tilfredsstillande år i 2022. Vi har hatt ein auke i både inntening og resultat i Eid Elektro AS, mens andre dotterselskap har hatt normalt omsetning og resultat. Det er framleis stort prispress i elektrobransjen.

Styret meiner at rekneskap for 2022 gjev eit rettsvisande bilde av Eidel Invest AS og konsernet Eidel Invest AS sine eigendelar og gjeld, finansielle stilling og resultat 2022.

Selskapet sin frie eigenkapital er kr. 14.283.035,- ved utgangen av året. Styret vurderer det slik at ein i morselskapet og konsernet ikkje er vesentleg eksponert mot finansielle risiko, men auke i rentenivået vil medføre ein liten auke i selskapet sine rentekostnader. Ein er heller ikkje direkte eksponert mot valutasvingingar. Generelle svingingar i marknaden elles vil påverke konkurransesituasjonen til dotterselskapa og vil kunne påverke dekningsbidraget som er mogleg å oppnå. Dette er styret og leiinga elles klar over, og ein handterer dette fortløpande.

Morselskapet har ingen tilsette.

I dotterselskap er arbeidsmiljøet å sjå på som godt og ein er med i NAV sitt opplegg med Inkluderande Arbeidsliv (IA). Det er ikkje sett i verk spesielle tiltak på dette området i 2022.



Totalt sjukefråvær siste året var 1.264 dagar, som utgjer 6,82 % av total arbeidstid for året. Dette er inklusiv langtidssjukefråvær som var 566 dagar, som utgjer 3,05 % av total arbeidstid. Langtidssjukefråvær er når sjukefråværet vert over 56 dagar samanhengande hos den tilsette. Sjukefråvær siste året som er relatert til Covid 19 er 158 dagar, som igjen utgjer 0,85 % av total arbeidstid for året.

Det har i 2022 vert fem mindre arbeidsuhell i dotterselskap som medførte skade på tilsett og som vart rapportert til NAV, men ingen av skadane var av slik karakter at dei skulle meldast til arbeidstilsyn og politiet, elles har det ikkje vert skadar eller ulykker i forbindelse med dotterselskap si verksemd.

Dotterselskap har i dag ni kvinner tilsett av i alt åttiseks tilsette. Selskapet har ikkje kvinner i styret. Styret og leiinga er positive til likestilling og kvinnelege søkjarar blir vurdert på lik linje med mannlige søkjarar.

Styret og leiinga har fokus på at ingen tilsette skal bli diskriminert ifb med verken stilling, løn, kjønn, nedsett funksjonsevne, seksuell orientering, kjønnsidentitet og kjønnsuttrykk, religion og livssyn, etnisitet, omsorgsoppgåver, graviditet, foreldrepermisjon og adopsjon eller av andre grunnar. Styret i lag med styre i dotterselskap har sett i verk arbeidet med aktsemdsvurdering i hht Openheitsloven og vil etter kvart ha klar Utgreiingsrapporten.

Det er ikkje teikna ansvarsforsikring for styrets medlemmar eller dagleg leiar.


Verksemda sin aktivitet medfører verken forureining eller utslepp som kan vere til skade for det ytre miljø.


Nordfjordeid den 02.03.2023


I styret for Eidel Invest AS


Øve Kjøllesdal
Styreleiar


Tore Hjelle
Styremedlem/dagleg leiar


Stein Bjørhovde
Styremedlem


Asle Ronny Henden
Styremedlem


Terje Solvang
Styremedlem



Resultatregnskap			
Eidel Invest AS			
Driftsinntekter og driftskostnader	Note	2022	2021
Annen driftskostnad	1	96 915	27 687
Sum driftskostnader		96 915	27 687
Driftsresultat		-96 915	-27 687
Inntekt på investering i datterselskap	2	6 944 040	3 000 000
Renteinntekt fra foretak i samme konsern	2, 3	128 342	165 509
Annen renteinntekt		5 404	1 532
Annen finansinntekt		8 504	7 612
Annen rentekostnad		78 223	56 173
Resultat av finansposter		7 008 067	3 118 480
Resultat før skattekostnad		6 911 153	3 090 793
Skattekostnad på resultat	4	0	26 041
Resultat		6 911 153	3 064 752
Årsresultat		6 911 153	3 064 752
Overføringer			
Avsatt til annen egenkapital		6 911 153	3 064 752
Sum overføringer		6 911 153	3 064 752





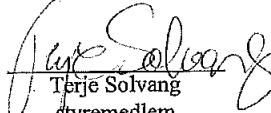


Balanse			
Eidel Invest AS			
Eiendeler	Note	2022	2021
Anleggsmidler			
Finansielle anleggsmidler			
Investeringer i datterselskap	2, 5	12 240 814	12 240 814
Lån til foretak i samme konsern	3	2 700 000	3 000 000
Investeringer i tilknyttet selskap	2	3 390 840	3 390 840
Investeringer i aksjer og andeler	2	187 050	187 050
Andre langsiktige fordringer		143 988	215 992
Sum finansielle anleggsmidler		18 662 692	19 034 696
Sum anleggsmidler		18 662 692	19 034 696
Omløpsmidler			
Fordringer			
Andre kortsiktige fordringer		0	51 953
Sum fordringer		0	51 953
Bankinnskudd, kontanter o.l.		552 590	620 510
Sum omløpsmidler		552 590	672 463
Sum eiendeler		19 215 281	19 707 159



Balanse			
Eidel Invest AS			
	Note	2022	2021
Egenkapital og gjeld			
Innskutt egenkapital			
Aksjekapital (300000 aksjer a 10)	6	3 000 000	3 000 000
Overkurs		3 000	3 000
Sum innskutt egenkapital		3 003 000	3 003 000
Opptjent egenkapital			
Annen egenkapital		14 283 035	14 571 883
Sum opptjent egenkapital		14 283 035	14 571 883
Sum egenkapital	7	17 286 035	17 574 883
Gjeld			
Avsetning for forpliktelser			
Annen langsiktig gjeld			
Gjeld til kredittinstitusjoner	5	1 924 250	2 103 250
Sum annen langsiktig gjeld		1 924 250	2 103 250
Kortsiktig gjeld			
Betalbar skatt	4	0	26 041
Annen kortsiktig gjeld		4 996	2 985
Sum kortsiktig gjeld		4 996	29 026
Sum gjeld		1 929 246	2 132 276
Sum egenkapital og gjeld		19 215 281	19 707 159

Nordfjordeid 21.03 2023
Styret i Eidel Invest AS

 Tore Erik Hjelle daglig leder, styremedlem	 Ove Martin Kjøllesdal styreleder	 Stein Bjørhovde styremedlem
 Asle Ronny Henden styremedlem	 Terje Solvang styremedlem	

Eidel Invest AS Side 4



Eidel Invest AS

Noter til regnskapet 2022

Note 0 Regnskapsprinsipper

Årsregnskapet er satt opp i samsvar med regnskapsloven av 1998 og God regnskapskikk i Norge. Regnskapsprinsippene beskrives nedenfor.

Eiendeler bestemt til varig eie eller bruk er klassifisert som anleggsmidler. Andre eiendeler er klassifisert som omløpsmidler. Fordringer som skal tilbakebetales innen et år er klassifisert som omløpsmidler. Ved klassifisering av kortsiktig og langsiktig gjeld er tilsvarende kriterier lagt til grunn.

Anleggsmidler vurderes til anskaffelseskost, men nedskrives til virkelig verdi når verdifallet forventes ikke å være forbigående. Anleggsmidler med begrenset økonomisk levetid avskrives planmessig. Langsiktig lån balanseføres til nominelt mottatt beløp på etableringstidspunktet.

Omløpsmidler vurderes til laveste av anskaffelseskost og virkelig verdi. Kortsiktig gjeld balanseføres til nominelt mottatt beløp på etableringstidspunktet. Kortsiktig gjeld oppskrives ikke til virkelig verdi som følge av renteendring. Enkelte poster er vurdert etter andre prinsipper og redegjøres for nedenfor.

Fordringer

Kundefordringer og andre fordringer oppføres til pålydende etter fradrag for avsetning til forventet tap. Avsetning til tap gjøres på grunnlag av en individuell vurdering av de enkelte fordringer. I tillegg gjøres det for øvrige kundefordringer en uspesifisert avsetning for å dekke antatt tap.

Bankinnskudd, kontanter o.l.

Bankinnskudd, kontanter ol. inkluderer kontanter, bankinnskudd og andre betalingsmidler med forfallsdato som er kortere enn tre måneder fra anskaffelse.

Inntekter

Inntekter blir bokført etterhvert som de blir opptjent

Skatter

Skattekostnaden sammenstilles med regnskapsmessige resultat før skatt. Skatt knyttet til egenkapitaltransaksjoner, for eksempel konsernbidrag, føres mot egenkapitalen.

Skattekostnaden består av betaalbar skatt (skatt på årets direkte skattepliktige inntekt) og endring i netto utsatt skatt. Skattekostnad fordeles på ordinært resultat og resultat av ekstraordinære poster i henhold til skattegrunnlag. Utsatt skatt og utsatt skattefordel er presentert netto i balansen.



Eidel Invest AS

Noter til regnskapet 2022

Note 1 Lønnskostnader, antall ansatte, godtgjørelser m.m.

Selskapet har ingen ansatte. Daglig leder og styret har ikke mottatt lønn eller annen godtgjørelse i 2022. Selskapet er ikke pliktig til å ha obligatorisk tjenestepensjon.

Utbetalt til revisor for revisjon utgjør kr 9.800 ekskl. mva.
I tillegg kommer andre tjenester med kr 19.000 ekskl. mva.

Note 2 Aksjer i andre selskap

Eidel Invest AS har pr 31.12.2022 eierandeler i følgende selskap:

Firma	Anskaff. tidspunkt	Forr. kommune	Eierandel/ stemmerett	Selskapets egenkapital 100 %	Selskapets resultat 100 %	Bokført verdi 31.12.
Eid Elektro AS	2009	Stad	100,00 %	30 378 423	12 464 035	5 314 523
EE Bergen Invest AS	2013	Stad	100,00 %	2 922	1 532 381	4 036 291
EE Invest AS	2012	Stad	100,00 %	1 895 851	517 300	2 890 000
Sum aksjer i datterselskap						12 240 814
Nesbakk Rør AS	2021	Stad	33,67 %	452 948	1 620 859	612 000
Nordvest Elektro Holding AS	2014	Volda	34,29 %	11 503 434	2 125 935	2 778 840
Sum aksjer i tilknyttede selskap *						3 390 840
EI-Proffen AS	2016					25 000
Reisemål Stryn & Nordfjord AS	2016					12 000
Sagastad Drift AS	2016					150 000
Nordfjordeid Senter AS						50
Sum øvrige aksjer						187 050

* For tilknyttede selskap er regnskapstall for 2020 vist, da 2021 ikke er endelig avlagt. For datterselskap vises 2021-tall.

Det er inntektsført kr 6.944.040 i utbytte fra Eid Elektro AS.

Note 3 Mellomværende med selskap i samme konsern

Det er gitt lån til datterselskapet EE Invest AS på kr 2.700.000. Lånet er renteregnet.



Eidel Invest AS

Noter til regnskapet 2022

Note 4 Skatter

Spesifikasjon av midlertidige forskjeller:

	31.12.2021	31.12.2022	Endring
Omløpsmidler/kortsiktig gjeld	0	0	0
Anleggsmidler/langsiktig gjeld	0	0	0
Skattemessig underskudd til fremføring	0	-35 522	35 522
Grunnlag skatt/utsatt skattefordel	0	-35 522	35 522
Utsatt skatt/skattefordel 22%	0	-7 815	

Utsatt skattefordel er ikke bokført

Årets skattekostnad fremkommer slik:

	2022	2021
Resultat før skattekostnad	6 911 153	3 090 793
Endring i midlertidige forskjeller	0	0
Permanente forskjeller	-6 946 675	-2 972 425
Bruk av skattemess. fremførbart underskudd	0	0
Grunnlag for betalbar skatt	-35 522	118 368
Sum betalbar skatt i balansen	0	26 041
Endring i balanseført utsatt skatt	0	0
For mye avsatt skatt tidl. år	0	0
Sum skattekostnad	0	26 041

Note 5 Pantstillelser

Av bokført gjeld er kr 1.924.250 sikret ved pant.

Andel gjeld som forfaller til betaling mer enn 5 år etter regnskapsårets utgang utgjør kr 1.029.250

Bokført verdi av pantsatte eiendeler utgjør kr 12.240.814

Note 6 Antall aksjer, aksjeeiere m.m.

Selskapet har en aksjekapital på kr 3.000.000 fordelt på 300 000 aksjer.

Aksjene har lik rett.

Aksjeeiere:		Antall	Eierandel
Kjøllesdal Invest AS	(Ove Kjøllesdal, styreleder)	82 020	27,34 %
Hjelko AS	(Tore Hjelle, daglig leder og styremedl.)	120 000	40,00 %
Ståle Bruvoll		18 000	6,00 %
JOA AS	(Asle Ronny Henden, styremedlem)	29 865	9,96 %
Ivar Brendehaug		6 000	2,00 %
Bjarte Dahlgren		8 250	2,75 %
Jon Arne Hjelle		6 000	2,00 %
Solvang Investering AS	(Terje Solvang, styremedlem)	29 865	9,96 %
		300 000	100,00 %



Eidel Invest AS

Noter til regnskapet 2022

Note 7	Egenkapital				Sum
		Aksje- kapital	Overkurs	Annen egenkap.	
	Egenkapital 31. desember 2021	3 000 000	3 000	14 571 883	17 574 883
	<u>Årets endring i egenkapital:</u>				
	Utdelt tilleggsutbytte	0	0	-7 200 000	-7 200 000
	Årets resultat	0	0	6 911 153	6 911 153
	Avsatt utbytte	0	0	0	0
	Egenkapital 31. desember 2022	3 000 000	3 000	14 283 035	17 286 035



EIDEL INVEST AS

Kontantstrømoppstilling

	2022	2021
LIKVIDER TILFØRT/BRUKT PÅ VIRKSOMHETEN:		
	6 885 112	3 079 080
Tilført fra årets virksomhet *)		
+/- Endring i varelager	0	0
+/- Endring i debitorer	0	0
+/- Endring i leverandørgjeld	0	0
+/- Endring tidsavgrensede poster	53 964	-51 779
A = Netto likviditetsendring fra virksomheten	6 939 076	3 027 301
LIKVIDER TILFØRT/BRUKT PÅ INVESTERINGER:		
- Investert i varige driftsmidler	0	0
+ Salg av varige driftsmidler (salgssum)	0	0
+ Salgssum anleggsaksjer	0	0
+/- Investering i anleggsaksjer	0	-612 000
B = Netto likviditetsendringer fra investeringer	0	-612 000
LIKVIDER TILFØRT/BRUKT PÅ FINANSIERING:		
+ Opptak av ny gjeld (kortsiktig og langsiktig)	0	0
- Nedbetaling av lang- og kortsiktig gjeld	-179 000	-179 000
- Økt langsiktig utlån	0	0
+/- Redusert/økt utlån til datterselskap	300 000	7 653 145
+ Nedbetaling av langsiktig fordring	72 004	72 004
- Utbetalt utbytte	-7 200 000	-10 000 000
+/- Netto utbetaling/innbetaling ved kjøp egne aksjer	0	0
C = Netto likviditetsendring fra finansiering	-7 006 996	-2 453 851
	-67 920	-38 550
Netto endring i likvider gjennom året		
+ Likviditetsbeholdning pr. 01.01.	620 510	659 060
= Likviditetsbeholdning pr. 31.12.	552 590	620 510
*) Dette tallet fremkommer slik:		
	6 911 153	3 090 793
Årets resultat før skatt		
- Gevinst/+ tap ved salg av anleggsmidler	0	0
- Gevinst/+ tap ved salg av aksjer	0	0
+ Ordinære avskrivninger	0	0
+/- Endring i pensjonsforpliktelser uten kontantstrømeffekt	0	0
- Betalt skatt	-26 041	-11 713
= Tilført fra årets virksomhet	6 885 112	3 079 080


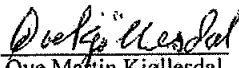

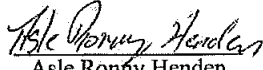
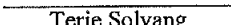


Resultatregnskap			
Konsern Eidel Invest AS			
Driftsinntekter og driftskostnader	Note	2022	2021
Salgsinntekt		162 646 189	151 030 766
Annen driftsinntekt		641 936	453 023
Sum driftsinntekter		163 288 125	151 483 789
Varekostnad		78 294 385	76 009 496
Lønnskostnad	1	53 856 204	48 289 975
Avskrivning av driftsmidler og immaterielle eiendeler	2	1 601 996	1 427 285
Annen driftskostnad	1	12 273 111	10 778 254
Sum driftskostnader		146 025 696	136 505 010
Driftsresultat		17 262 429	14 978 779
Annen renteinntekt		7 633	5 514
Annen finansinntekt		201 982	57 288
Annen rentekostnad		878 560	570 809
Resultat av finansposter		-668 945	-508 007
Resultat før skattekostnad		16 593 484	14 470 772
Skattekostnad på resultat	3	3 642 114	3 333 702
Resultat		12 951 370	11 137 070
Årsresultat		12 951 370	11 137 070



Balanse			
Konsern Eidel Invest AS			
Eiendeler	Note	2022	2021
Anleggsmidler			
Tomter, bygninger o.a. fast eiendom	2, 4	24 593 357	25 936 784
Driftsløsøre, inventar o.a. utstyr	2, 4	562 748	649 406
Sum varige driftsmidler		25 156 105	26 586 190
Finansielle anleggsmidler			
Investeringer i tilknyttet selskap	5	3 390 840	3 390 840
Investeringer i aksjer og andeler	5	475 042	470 042
Andre langsiktige fordringer		143 988	215 992
Sum finansielle anleggsmidler		4 009 870	4 076 874
Sum anleggsmidler		29 165 975	30 663 064
Omløpsmidler			
Lager av varer og annen beholdning	4	6 673 263	6 474 911
Fordringer			
Kundefordringer	6	30 158 280	20 042 211
Andre kortsiktige fordringer		11 369 277	18 258 582
Sum fordringer	4	41 527 557	38 300 793
Bankinnskudd, kontanter o.l. (herav bundet kr 1.887.737)		14 383 183	5 623 721
Sum omløpsmidler		62 584 003	50 399 425
Sum eiendeler		91 749 978	81 062 489



Balanse			
Konsern Eidel Invest AS			
	Note	2022	2021
Egenkapital og gjeld			
Innskutt egenkapital			
Aksjekapital (300000 aksjer a 10)	7	3 000 000	3 000 000
Overkurs		3 000	3 000
Sum innskutt egenkapital		3 003 000	3 003 000
Opptjent egenkapital			
Annen egenkapital		35 848 876	30 097 507
Sum opptjent egenkapital		35 848 876	30 097 507
Sum egenkapital	8, 9	38 851 876	33 100 507
Gjeld			
Avsetning for forpliktelser			
Utsatt skatt	3	1 287 927	1 533 597
Sum avsetning for forpliktelser		1 287 927	1 533 597
Annen langsiktig gjeld			
Gjeld til kredittinstitusjoner	4	20 843 465	21 990 753
Sum annen langsiktig gjeld		20 843 465	21 990 753
Kortsiktig gjeld			
Leverandørgjeld		10 540 200	10 836 037
Betalbar skatt	3	3 887 784	2 671 942
Skyldig offentlige avgifter		7 243 125	5 849 939
Annen kortsiktig gjeld		9 095 601	5 079 714
Sum kortsiktig gjeld		30 766 710	24 437 632
Sum gjeld		52 898 102	47 961 982
Sum egenkapital og gjeld		91 749 978	81 062 489
Nordfjordeid <u>21/03</u> 2023 Styret i Konsern Eidel Invest AS			
 Tore Erik Hjelle daglig leder, styremedlem	 Ove Martin Kjøllesdal styreleder	 Stein Bjørhovde styremedlem	
 Asle Ronny Henden styremedlem		 Terje Solvang styremedlem	
Konsern Eidel Invest AS			Side 3



Konsern Eidel Invest AS

Noter til konsernregnskapet 2022

Note 0

Årsregnskapet er satt opp i samsvar med regnskapsloven av 1998 og God regnskapsskikk i Norge. Regnskapsprinsippene beskrives nedenfor.

Eiendeler bestemt til varig eie eller bruk er klassifisert som anleggsmidler. Andre eiendeler er klassifisert som omløpsmidler. Fordringer som skal tilbakebetales innen et år er klassifisert som omløpsmidler. Ved klassifisering av kortsiktig og langsiktig gjeld er tilsvarende kriterier lagt til grunn.

Anleggsmidler vurderes til anskaffelseskost, men nedskrives til virkelig verdi når verdifallet forventes ikke å være forbigående. Anleggsmidler med begrenset økonomisk levetid avskrives planmessig. Langsiktig lån balanseføres til nominelt mottatt beløp på etableringstidspunktet.

Omløpsmidler vurderes til laveste av anskaffelseskost og virkelig verdi. Kortsiktig gjeld balanseføres til nominelt mottatt beløp på etableringstidspunktet. Kortsiktig gjeld oppskrives ikke til virkelig verdi som følge av renteendring. Enkelte poster er vurdert etter andre prinsipper og redegjøres for nedenfor.

Fordringer

Kundefordringer og andre fordringer oppføres til pålydende etter fradrag for avsetning til forventet tap. Avsetning til tap gjøres på grunnlag av en individuell vurdering av de enkelte fordringer. I tillegg gjøres det for øvrige kundefordringer en uspesifisert avsetning for å dekke antatt tap.

Varebeholdning

Lager av innkjøpte varer er verdsatt til laveste av anskaffelseskost etter FIFO-prinsippet og virkelig verdi.

Prosjekt i arbeid

Verdsettelsesprinsippet for prosjekt i arbeid er løpende avregning med påslag for fortjeneste.

Bankinnskudd, kontanter o.l.

Bankinnskudd, kontanter ol. inkluderer kontanter, bankinnskudd og andre betalingsmidler med forfallsdato som er kortere enn tre måneder fra anskaffelse.

Inntekter

Inntekter blir bokført etterhvert som de blir opptjent

Pensjonsforpliktelse

Datterselskaps pensjonsordning er både ytelsesbasert og innskuddsbasert. Innbetalt premie kostnadsføres løpende. Fra 2015 har selskapet balanseført pensjonsforpliktelser knyttet til den ytelsesbaserte ordningen.

Skatter

Skattekostnaden sammenstilles med regnskapsmessige resultat før skatt. Skatt knyttet til egenkapitaltransaksjoner, for eksempel konsernbidrag, føres mot egenkapitalen.

Skattekostnaden består av betalbar skatt (skatt på årets direkte skattepliktige inntekt) og endring i netto utsatt skatt. Skattekostnaden fordeles på ordinært resultat og resultat av ekstraordinære poster i henhold til skattegrunnlaget. Utsatt skatt og utsatt skattefordel er presentert netto i balansen.



Konsern Eidel Invest AS

Noter til konsernregnskapet 2022

Note 1 Lønnskostnad, antall ansatte, godtgjørelser m.m.

Lønnskostnad	2022	2021
Lønn, feriepenger m.m	44 940 365	40 260 946
Arbeidsgiveravgift	4 951 083	4 854 673
Obligatorisk tjenestepensjon , inkl. endring i pensjonsforpliktelse	2 920 882	2 540 123
Forventet Skattefunn-refusjon	0	0
Andre lønnskostnader	1 043 873	634 234
Sum	53 856 204	48 289 976
Årsverk	81	76

Sammensetning av balanseført pensjonsforpliktelse:

	2022	2021
Beregnet pensjonsforpliktelse brutto	-3 656 114	-3 492 423
Verdi av pensjonsmidler	3 557 000	3 460 000
Ikke resultatført aktuarielt tap, inkl arb.g avgift	99 114	32 423
Sum pensjonsforpliktelse, aktuarberegnet	0	0
Balanseført forpliktelse knyttet til gammel AFP-ordning	0	0
Sum pensjonsforpliktelser i balansen	0	0

Forutsetninger for aktuarberegning:

Diskonteringsrente	1,90 %	1,70 %
Forventet årlig avkastning pensjonsmidler	3,10 %	2,70 %
Årlig forventet lønnsvekst	2,75 %	2,25 %
Årlig forventet G-regulering	2,50 %	2,25 %
Antall personer omfattet	2	2

Det er ikke gitt lån/sikkerhetsstillelse til daglig leder, styreleder eller andre nærstående parter.

Det er ikke inngått avtaler om bonus, overskuddsdeling, opsjoner eller lignende for daglig leder, styreleder og styremedlemmer.

Revisor

Kostnadsført revisjonshonorarer samlet for konsernet utgjør kr 92.500 ekskl. mva.

I tillegg er det kostnadsført kr 35.000 i honorar til revisor for annen bistand.

Note 2 Varige driftsmiddel

	Goodwill	Tomter, bygninger m.m.	Driftsløsøre, verktøy	SUM
Anskaffelseskost 1.1.	7 400	36 076 267	6 047 926	42 131 593
Tilgang kjøpte driftsmidler	0	0	171 910	171 910
Avgang	0	0	0	0
Anskaffelseskost 31.12.	7 400	36 076 267	6 219 836	42 303 503
Akkumulerte avskrivninger 31.12.	7 400	11 482 911	5 657 086	17 147 397
Akkumulert nedskrivning 31.12.	0	0	0	0
Bokført verdi pr. 31.12.	0	24 593 357	562 748	25 156 105
Årets avskrivninger	0	1 343 428	258 568	1 601 996
Årets nedskrivning (reversering av tidligere års nedskr.)		0	0	0
Økonomisk levetid		10 år	3 - 5 år	
Avskrivningsplan	Lineær	Lineær	Lineær	



Konsern Eidel Invest AS

Noter til konsernregnskapet 2022

Note 3 Skattekostnad

Spesifikasjon av midlertidige forskjeller:

	31.12.2021	31.12.2022	Endring
Anleggsmidler	-811 394	-1 218 309	406 915
Omløpsmidler	6 715 348	5 608 061	1 107 287
Skattemess. Underskudd	-574 222	-35 522	-538 700
SUM	5 329 732	4 354 230	975 502
Sum forskjeller som ikke er utlignet	1 641 162	1 499 987	141 175
Grunnlag utsatt skatt	6 970 894	5 854 217	1 116 677
Utsatt skatt 22 %	1 533 597	1 287 927	245 670

Utsatt skattefordel som ikke er balanseført utgjør 361 056 329 997

	2021	2022
Betalbar skatt i morselskap og datterselskap	2 671 942	3 887 784
Endring i balanseført utsatt skatt utgjør	661 760	-245 670
Konsernbidragets effekt på skatt i døtre	0	0
Sum skattekostnad i konsernet	3 333 702	3 642 114

Note 4 Pantstillelser

Av konsernets gjeld er kr 20.843.465 sikret ved pant.

Driftsløsøre og fordringer med balanseført verdi kr 48.759.936 i Eid Elektro AS er stilt som sikkerhet for ramme på kassekreditt (ubenyttet pr 31.12.22).

Det samme eiendelene står også som sikkerhet for bankgarantier som er gitt av et av datterselskapene overfor enkelte kunder. Samlet garantibeløp 31.12.2022 er kr 0.

Andel gjeld som forfaller til betaling innen 5 år etter regnskapsårets utgang utgjør kr 15.106.875

Bokført verdi av pantsatte eiendeler utgjør kr 73.269.574.



Konsern Eidel Invest AS

Noter til konsernregnskapet 2022

Note 5 Aksjer i andre selskap

Firma	Forr. adresse	Eierandel/ stemmerett	Selskapets egenkapital 100 %	Selskapets resultat 100 %	Bokført verdi 31.12.
Nesbakk Rør AS	Stad	33,67 %	452 948	1 620 859	612 000
Nordvest Elektro Holding AS	Volda	34,29 %	11 503 434	2 195 935	2 778 840
Sum aksjer i tilknyttet selskap					3 390 840
Sagastad Drift AS					150 000
El-proffen AS					25 000
Inviro AS					199 992
Reisemål Stryn & Nordfjord AS					12 000
Vanylven Utvikling AS					3 000
Stad Vekst AS					30 000
Stad Molo AS					5 000
Nordfjordbrua AS					50 000
Nordfjordeid Senter AS					50
Sum øvrige aksjer					475 042

For de tilknyttede selskap er det resultat for 2021 og egenkapital pr 31.12.2021 som er vist over. Dette da årsregnskap for 2022 ikke er avlagt innen tidspunkt for regnskapsavleggelse for Eidel Invest AS.

Note 6 Debitorer

Posten er nedskrevet med en delkredereavsetning på kr 150.000. Dette synes å være tilstrekkelig til å møte tap i utestående pr. 31.12.22.

Note 7 Aksjekapital og aksjonærinformasjon

Aksjekapitalen i morselskapet pr 31.12.2022 består av 300 000 aksjer á kr 10,-

Aksjonærene i selskapet pr 31.12.2022 er:

		Antall aksjer	Andel
Kjøllesdal Invest AS	(Ove Kjøllesdal, styreleder)	82 020	27,34 %
Hjelko AS	(Tore Hjelle, daglig leder og styremedlem)	120 000	40,00 %
Ståle Bruvoll		18 000	6,00 %
JOA AS	(Asle Ronny Henden, styremedlem)	29 865	9,96 %
Ivar Brendehaug		6 000	2,00 %
Bjarte Dahlgren		8 250	2,75 %
Jon Arne Hjelle		6 000	2,00 %
Solvang Investering AS	(Terje Solvang, styremedlem)	29 865	9,96 %
		300 000	100,0 %



Konsern Eidel Invest AS
Noter til konsernregnskapet 2022

Note 8 Egenkapital

	Aksje- kapital	Overkurs	Annen egenkap.	Sum egenkap.
Egenkapital 31. desember 2021	3 000 000	3 000	30 097 507	33 100 507
<u>Årets endring i egenkapital:</u>				
Utdelt tilleggsutbytte	0	0	-7 200 000	-7 200 000
Årets resultat	0	0	12 951 370	12 951 370
Avsatt utbytte	0	0	0	0
Egenkapital 31. desember 2022	3 000 000	3 000	35 848 876	38 851 876

Note 9 Konsolidering

Eidel Invest AS eier 100% av aksjene i Eid Elektro AS, EE Bergen Invest AS og EE Invest AS. Datterselskapene er konsolidert i konsernregnskapet der alle vesentlige transaksjoner og mellomværende mellom selskapene er eliminerte.



EIDEL INVEST AS - KONSERN

Kontantstrømoppstilling

LIKVIDER TILFØRT/BRUKT PÅ VIRKSOMHETEN:	2022	2021
Tilført fra årets virksomhet *)	15 523 538	13 738 889
+/- Endring i varelager	-198 352	-994 630
+/- Endring i debitorer	-10 116 069	2 959 611
+/- Endring i leverandørgjeld	-295 837	4 544 674
+/- Endring tidsavgrensede poster	12 298 375	-9 029 484
A = Netto likviditetsendring fra virksomheten	17 211 655	11 219 060
LIKVIDER TILFØRT/BRUKT PÅ INVESTERINGER:		
- Investert i varige driftsmidler	-171 910	-3 179 575
+ Salg av varige driftsmidler (salgssum)	0	249 000
+ Salgssum anleggsaksjer	0	0
+ Mottatt nedbetaling på langs. utlån	72 004	72 004
- Investering i anleggsaksjer og langs. utlån	-5 000	-612 000
B = Netto likviditetsendringer fra investeringer	-104 906	-3 470 571
LIKVIDER TILFØRT/BRUKT PÅ FINANSIERING:		
+ Opptak av ny gjeld (kortsiktig og langsiktig)	0	0
- Nedbetaling av lang- og kortsiktig gjeld	-1 147 288	-747 288
- Økt utlån til datterselskap	0	0
+ Nedbetaling av langsiktig fordring	0	0
- Utbetalt utbytte	-7 200 000	-10 000 000
+/- Netto utbetaling/innbetaling ved kjøp egne aksjer	0	0
C = Netto likviditetsendring fra finansiering	-8 347 288	-10 747 288
Netto endring i likvider gjennom året	8 759 461	-2 998 799
+ Likviditetsbeholdning pr. 01.01.	5 623 721	8 622 519
= Likviditetsbeholdning pr. 31.12.	14 383 183	5 623 721
*) Dette tallet fremkommer slik:		
Årets resultat før skatt	16 593 484	14 470 772
- Gevinst/+ tap ved salg av anleggsmidler	0	0
- Gevinst/+ tap ved salg av aksjer	0	0
- Nedskrivning aksjer	0	0
+ Ordinære avskrivninger	1 601 996	1 427 285
- Nedskrivning driftsmiddel	0	0
+/- Endring i pensjonsforpliktelser uten kontantstrømeffekt	0	0
- Betalt skatt	-2 671 942	-2 159 168
= Tilført fra årets virksomhet	15 523 538	13 738 889



hovden & vatne statsautoriserte revisorar as

Medlemmer i Den norske Revisorforening
Autorisert rekneskapsførarselskap
Org.nr. 987 832 916 MVA
E-post: firmapost@h-v.no
www.h-v.no

Til generalforsamlinga i
Eidel Invest AS

Melding frå uavhengig revisor

Uttale om revisjonen av årsrekneskapen

Side 1 av 2

Konklusjon

Vi har revidert Eidel Invest AS sitt årsrekneskap som består av:

- selskapsrekneskapen, som består av balanse per 31. desember 2022, resultatrekneskap som viser eit overskot på kr 6.911.153 og kontantstraumoppstilling for rekneskapsåret som vart avslutta per denne dato og notar til årsrekneskapen, herunder eit samandrag av viktige rekneskapsprinsipp, og
- konsernrekneskapen, som består av balanse per 31. desember 2022, resultatrekneskap som viser eit overskot på kr 12.951.370 og kontantstraumoppstilling for rekneskapsåret som vart avslutta per denne dato og notar til årsrekneskapen, herunder eit samandrag av viktige rekneskapsprinsipp.

Etter vår meining

- oppfyller årsrekneskapen gjeldande lovkrav, og
- gir selskapsrekneskapen eit rettvisande bilde av selskapets finansielle stilling per 31. desember 2022 og av resultatet og kontantstraumane for rekneskapsåret avsluttet per denne dato i samsvar med rekneskapslova sine reglar og god rekneskapsskikk i Noreg, og
- gir konsernrekneskapen eit rettvisande bilete av konsernet si finansielle stilling per 31. desember 2022 og av resultatet og kontantstraumane for rekneskapsåret avslutta per denne dato i samsvar med rekneskapslova sine reglar og god rekneskapsskikk i Noreg.

Grunnlag for konklusjonen

Vi har gjennomført revisjonen i samsvar med dei internasjonale revisjonsstandardane International Standards on Auditing (ISA-ane). Våre oppgåver og plikter etter desse standardane er skildra under overskrifta Revisors oppgåver og plikter ved revisjon av årsrekneskapen. Vi er uavhengige av selskapet slik det er krav om i lov, forskrift og International Code of Ethics for Professional Accountants (medrekna dei internasjonale sjølvstendestandardane) utferda av the International

Ørsta	Nordfjordeid	Stryn
Ivar Aasengt. 10, Postb. 203, 6151 Ørsta Tlf.: 70 04 59 00	Øyane 11, Postb. 315, 6772 Nordfjordeid Tlf.: 57 88 64 16	Tønningsg. 42, 6783 Stryn Tlf.: 48 44 07 30



Ethics Standard Boards for Accountants (IESBA-reglane), og har oppfylt dei andre etiske pliktene våre i samsvar med desse krava. Etter vår oppfatning er innhenta revisjonsbevis tilstrekkeleg og formålstenleg som grunnlag for konklusjonen vår.

Øvrig informasjon

Styret og dagleg leiar (leiinga) er ansvarlege for informasjonen i årsmeldinga. Vår konklusjon om årsrekneskapen ovanfor dekker ikkje informasjonen i årsmeldinga.

I samband med revisjonen av årsrekneskapen er det vår oppgåve å lese årsmeldinga. Føremålet er å vurdere korvidt det ligg føre vesentleg inkonsistens mellom årsmeldinga og årsrekneskapen og den kunnskap vi har opparbeida oss under revisjonen av årsrekneskapen, eller korvidt informasjon i årsmeldinga elles framstår som vesentleg feil. Vi har plikt til å rapportere dersom årsmeldinga framstår som vesentleg feil. Vi har ingenting å rapportere i så måte.

Basert på kunnskapen vi har opparbeida oss i revisjonen, meiner vi at årsmeldinga

- er konsistent med årsrekneskapen og
- inneheld dei opplysningar som skal gjevast i samsvar med gjeldende lovkrav.

Styret og dagleg leiar sitt ansvar for årsrekneskapen

Styret og dagleg leiar (leiinga) er ansvarleg for å utarbeide årsrekneskapen og for at han gjev eit rettvisebilete i samsvar med rekneskapslova sine reglar og god rekneskapsskikk i Noreg. Leiinga er også ansvarleg for slik intern kontroll som ein finn naudsynt for å kunne utarbeide ein årsrekneskap som ikkje inneheld vesentleg feilinformasjon, verken som følge av misleg framferd eller feil som ikkje er tilsikta.

Ved utarbeidinga av årsrekneskapen må leiinga ta standpunkt til selskapet si evne til å halde fram med drifta og opplyse om tilhøve av betydning for dette. Føresetnaden om at drifta kan halde fram, skal leggjast til grunn for årsrekneskapen så lenge det ikkje er sannsynleg at verksemda vil bli avvikla.

Revisor sine oppgåver og plikter ved revisjonen av årsrekneskapen

Vårt mål er å oppnå tryggande sikkerheit for at årsrekneskapen totalt sett ikkje inneheld vesentleg feilinformasjon, verken som følge av misleg framferd eller feil som ikkje er tilsikta, og å gi ei revisjonsmelding som inneheld konklusjonen vår. Tryggande sikkerheit er ein høg grad av sikkerheit, men ingen garanti for at ein revisjon utført i samsvar med ISA-ane, alltid vil avdekke vesentleg feilinformasjon som eksisterer. Feilinformasjon kan oppstå som følge av misleg framferd eller feil som ikkje er tilsikta. Feilinformasjon blir vurdert som vesentleg dersom han, åleine eller samla, innanfor rimelege grenser kan forventast å påverke økonomiske avgjersle som brukarane tar basert på årsrekneskapen.

For vidare skildring av revisor sine oppgåver og plikter vert det vist til <https://revisorforeningen.no/revisjonsberetninger>

Ørsta, 07.03.2023
Hovden & Vatne statsautoriserte revisorar AS

Geir A. Vatne
statsautorisert revisor