



ÅRSREGNSKAPET FOR REGNSKAPSÅRET 2022 - GENERELL INFORMASJON

Enheten

Organisasjonsnummer: 989 160 648
Organisasjonsform: Aksjeselskap
Foretaksnavn: PARMA INVEST AS
Forretningsadresse: c/o Paal R Jørs
Snr 6
Nordre Nattlandsfjellet 104B
5098 BERGEN

Regnskapsår

Årsregnskapets periode: 01.01.2022 - 31.12.2022

Konsern

Morselskap i konsern: Nei

Regnskapsregler

Regler for små foretak benyttet: Ja
Benyttet ved utarbeidelsen av årsregnskapet til selskapet: Regnskapslovens alminnelige regler

Årsregnskapet fastsatt av kompetent organ

Bekreftet av representant for selskapet: Paal R. Jørs
Dato for fastsettelse av årsregnskapet: 03.03.2023

Grunnlag for avgivelse

År 2022: Årsregnskapet er elektronisk innlevert
År 2021: Tall er hentet fra elektronisk innlevert årsregnskap fra 2022

Det er ikke krav til at årsregnskapet m.v. som sendes til Regnskapsregisteret er undertegnet. Kontrollen på at dette er utført ligger hos revisor/enhetens øverste organ. Sikkerheten ivaretas ved at innsender har rolle/rettighet for innsending av årsregnskapet via Altinn, og ved at det bekreftes at årsregnskapet er fastsatt av kompetent organ.

Brønnøysundregistrene, 05.04.2024



Resultatregnskap

| Beløp i: NOK | Note | 2022 | 2021 |
|--|------|-------------------|------------------|
| RESULTATREGNSKAP | | | |
| Kostnader | | | |
| Annen driftskostnad | | 29 755 | 16 405 |
| Sum kostnader | | 29 755 | 16 405 |
| Driftsresultat | | -29 755 | -16 405 |
| Finansinntekter og finanskostnader | | | |
| Annen renteinntekt | | 35 761 | 6 705 |
| Annen finansinntekt | | 11 757 157 | 2 651 888 |
| Verdiøkning av finansielle instrumenter | | | 443 823 |
| Sum finansinntekter | | 11 792 918 | 3 102 416 |
| Verdireduksjon av finansielle instrumenter | | 51 114 | |
| Annen rentekostnad | | 18 | |
| Sum finanskostnader | | 51 132 | |
| Netto finans | | 11 741 786 | 3 102 416 |
| Ordinært resultat før skattekostnad | | 11 712 032 | 3 086 012 |
| Skattekostnad | 1 | 15 583 | 15 369 |
| Ordinært resultat etter skattekostnad | | 11 696 448 | 3 070 642 |
| Årsresultat | | 11 696 449 | 3 070 643 |
| Overføringer og disponeringer | | | |
| Tilleggsutbytte | | | 6 700 000 |
| Annen egenkapital | | 11 696 449 | -3 629 358 |
| Sum overføringer og disponeringer | | 11 696 449 | 3 070 643 |



Balanse

| Beløp i: NOK | Note | 2022 | 2021 |
|--|------|-------------------|------------------|
| BALANSE - EIENDELER | | | |
| Anleggsmidler | | | |
| Immaterielle eiendeler | | | |
| Finansielle anleggsmidler | | | |
| Investeringer i aksjer og andeler | | 10 789 833 | 4 006 500 |
| Sum finansielle anleggsmidler | | 10 789 833 | 4 006 500 |
| Sum anleggsmidler | | 10 789 833 | 4 006 500 |
| Omløpsmidler | | | |
| Varer | | | |
| Fordringer | | | |
| Andre fordringer | 2 | 3 516 | 3 516 |
| Sum fordringer | | 3 516 | 3 516 |
| Investeringer | | | |
| Markedsbaserte aksjer | 3 | 1 429 322 | 1 480 436 |
| Sum investeringer | | 1 429 322 | 1 480 436 |
| Bankinnskudd, kontanter og lignende | | | |
| Bankinnskudd, kontanter og lignende | | 2 758 787 | 4 491 342 |
| Sum bankinnskudd, kontanter og lignende | | 2 758 787 | 4 491 342 |
| Sum omløpsmidler | | 4 191 625 | 5 975 294 |
| SUM EIENDELER | | 14 981 458 | 9 981 794 |
| BALANSE - EGENKAPITAL OG GJELD | | | |
| Egenkapital | | | |
| Innskutt egenkapital | | | |
| Aksjekapital (10 000 aksjer à kr 10,00) | 4, 5 | 100 000 | 100 000 |
| Sum innskutt egenkapital | | 100 000 | 100 000 |



Balanse

| Beløp i: NOK | Note | 2022 | 2021 |
|---------------------------------|-------------|-------------------|------------------|
| Opptjent egenkapital | | | |
| Annen egenkapital | 5 | 14 853 874 | 3 157 425 |
| Sum opptjent egenkapital | | 14 853 874 | 3 157 425 |
| Sum egenkapital | 5 | 14 953 874 | 3 257 425 |
| Sum langsiktig gjeld | | 0 | 0 |
| Kortsiktig gjeld | | | |
| Betalbar skatt | | 15 584 | 15 369 |
| Annen kortsiktig gjeld | | 12 000 | 6 709 000 |
| Sum kortsiktig gjeld | | 27 584 | 6 724 369 |
| Sum gjeld | | 27 584 | 6 724 369 |
| SUM EGENKAPITAL OG GJELD | | 14 981 458 | 9 981 794 |



Brønnøysundregistrene

ÅRSREGNSKAP FOR REGNSKAPSÅRET 2022 - GENERELL INFORMASJON

Journalnummer: 2023 321160

Enheten

Organisasjonsnummer: 989 160 648
Organisasjonsform: Aksjeselskap
Foretaksnavn: PARMA INVEST AS
Forretningsadresse: c/o Paal R Jørs
Snr 6
Nordre Nattlandsfjellet 104B
5098 BERGEN

Regnskapsår

Årsregnskapets periode: 01.01.2022 - 31.12.2022

Konsern

Morselskap i konsern: Nei

Regnskapsregler

Regler for små foretak benyttet: Ja
Benyttet ved utarbeidelsen av
årsregnskapet til selskapet: Regnskapslovens alminnelige regler

Årsregnskapet fastsatt av kompetent organ

Bekreftet av representant for selskapet: Paal R. Jørs
Dato for fastsettelse av årsregnskapet: 03.03.2023

Revisjon

Årsregnskapet er utarbeidet av ekstern
autorisert regnskapsfører: Ja

Grunnlag for avgivelse

År 2022: Årsregnskap er elektronisk innlevert.
År 2021: Tall er hentet fra elektronisk innlevert årsregnskap fra 2022.

Det er ikke krav til at årsregnskapet m.v. som sendes til Regnskapsregisteret er undertegnet. Kontrollen på at dette er utført ligger hos revisor/enhetens øverste organ. Sikkerheten ivaretas ved at innsender har rolle/rettighet for innsending av årsregnskapet via Altinn, og ved at det bekreftes at årsregnskapet er fastsatt av kompetent organ.

Brønnøysundregistrene, 11.03.2023



Organisasjonsnr: 989 160 648
PARMA INVEST AS

RESULTATREGNSKAP

| Beløp i: NOK | Note | 2022 | 2021 |
|--|------|-------------------|------------------|
| RESULTATREGNSKAP | | | |
| Kostnader | | | |
| Annen driftskostnad | | 29 755 | 16 405 |
| Sum kostnader | | 29 755 | 16 405 |
| Driftsresultat | | -29 755 | -16 405 |
| Finansinntekter og finanskostnader | | | |
| Annen renteinntekt | | 35 761 | 6 705 |
| Annen finansinntekt | | 11 757 157 | 2 651 888 |
| Verdiøkning av finansielle instrumenter | | | 443 823 |
| Sum finansinntekter | | 11 792 918 | 3 102 416 |
| Verdireduksjon av finansielle instrumenter | | 51 114 | |
| Annen rentekostnad | | 18 | |
| Sum finanskostnader | | 51 132 | |
| Netto finans | | 11 741 786 | 3 102 416 |
| Ordinært resultat før skattekostnad | | 11 712 032 | 3 086 012 |
| Skattekostnad | 1 | 15 583 | 15 369 |
| Ordinært resultat etter skattekostnad | | 11 696 448 | 3 070 642 |
| Årsresultat | | 11 696 449 | 3 070 643 |
| Overføringer og disponeringer | | | |
| Tilleggsutbytte | | | 6 700 000 |
| Annen egenkapital | | 11 696 449 | -3 629 358 |
| Sum overføringer og disponeringer | | 11 696 449 | 3 070 643 |



Organisasjonsnr: 989 160 648
PARMA INVEST AS

BALANSE

Beløp i: NOK Note 2022 2021

BALANSE - EIENDELER

Anleggsmidler Immaterielle eiendeler

Finansielle anleggsmidler

| | | | |
|-----------------------------------|--|------------|-----------|
| Investeringer i aksjer og andeler | | 10 789 833 | 4 006 500 |
| Sum finansielle anleggsmidler | | 10 789 833 | 4 006 500 |
| Sum anleggsmidler | | 10 789 833 | 4 006 500 |

Omløpsmidler

Varer

Fordringer

| | | | |
|------------------|---|-------|-------|
| Andre fordringer | 2 | 3 516 | 3 516 |
| Sum fordringer | | 3 516 | 3 516 |

Investeringer

| | | | |
|-----------------------|---|-----------|-----------|
| Markedsbaserte aksjer | 3 | 1 429 322 | 1 480 436 |
| Sum investeringer | | 1 429 322 | 1 480 436 |

Bankinnskudd, kontanter og lignende

| | | | |
|---|--|-----------|-----------|
| Bankinnskudd, kontanter og lignende | | 2 758 787 | 4 491 342 |
| Sum bankinnskudd, kontanter og lignende | | 2 758 787 | 4 491 342 |

Sum omløpsmidler 4 191 625 5 975 294

SUM EIENDELER **14 981 458** **9 981 794**

BALANSE - EGENKAPITAL OG GJELD

Egenkapital

Innskutt egenkapital

| | | | |
|---|------|---------|---------|
| Aksjekapital (10 000 aksjer à kr 10,00) | 4, 5 | 100 000 | 100 000 |
| Sum innskutt egenkapital | | 100 000 | 100 000 |

Opptjent egenkapital

| | | | |
|--------------------------|---|------------|-----------|
| Annen egenkapital | 5 | 14 853 874 | 3 157 425 |
| Sum opptjent egenkapital | | 14 853 874 | 3 157 425 |

Sum egenkapital 5 14 953 874 3 257 425



| | | |
|---------------------------------|-------------------|------------------|
| Sum langsiktig gjeld | 0 | 0 |
| Kortsiktig gjeld | | |
| Betalbar skatt | 15 584 | 15 369 |
| Annen kortsiktig gjeld | 12 000 | 6 709 000 |
| Sum kortsiktig gjeld | 27 584 | 6 724 369 |
| Sum gjeld | 27 584 | 6 724 369 |
| SUM EGENKAPITAL OG GJELD | 14 981 458 | 9 981 794 |



Organisasjonsnr: 989 160 648
PARMA INVEST AS

NOTEOPPLYSNINGER - SELSKAP - alle poster oppgitt i hele tall

Note

Regnskapsprinsipper

Årsregnskapet er satt opp i samsvar med regnskapsloven og god regnskapsskikk for små foretak. Klassifisering og vurdering av balanseposter Omløpsmidler og kortsiktig gjeld omfatter poster som knytter seg til varekretsløpet. For andre poster enn kundefordringer omfattes poster som forfaller til betaling innen ett år etter transaksjonsdagen. Anleggsmidler er eiendeler bestemt til varig eie og bruk. Langsiktig gjeld er gjeld som forfaller senere enn ett år etter transaksjonsdagen. Omløpsmidler vurderes til laveste av anskaffelseskost og virkelig verdi. Kortsiktig gjeld balanseføres til nominelt beløp på etableringstidspunktet. Anleggsmidler vurderes til anskaffelseskost. Varige anleggsmidler avskrives etter en fornuftig avskrivningsplan. Anleggsmidlene nedskrives til virkelig verdi ved verdifall som ikke forventes å være forbigående. Langsiktig gjeld med unntak av andre avsetninger balanseføres til nominelt beløp på etableringstidspunktet. Fordringer Kundefordringer og andre fordringer er oppført i balansen til pålydende etter fradrag for avsetning til forventet tap. Avsetning til tap gjøres på grunnlag av individuelle vurderinger av de enkelte fordringene. I tillegg gjøres det for øvrige kundefordringer en uspesifisert avsetning for å dekke antatt tap. Forøvrig er følgende regnskapsprinsipper anvendt: Utbytte er inntektsført året etter det er avsatt i datterselskap/tilknyttet selskap, da eierandelen ikke gir flertall alene. Ved utbytte som overstiger andel av tilbakeholdt resultat etter kjøpet representerer den overskytende del tilbakebetaling av investert kapital, og er fratrukket investeringens verdi i balansen. Skatt Skattekostnaden i resultatregnskapet omfatter både periodens betalbare skatt og endring i utsatt skatt. Utsatt skatt er beregnet med 22% på grunnlag av de midlertidige forskjeller som eksisterer mellom regnskapsmessige og skattemessige verdier, samt skattemessig underskudd til fremføring ved utgangen av regnskapsåret. Skatteøkende og skattereduserende midlertidige forskjeller som reverserer eller kan reversere i samme periode er utlignet og skattevirkningen er beregnet på nettogrunnlaget. Selskapet har ikke endret regnskapsprinsipp fra 2021 til 2022.

Note

Antall årsverk i regnskapsåret

0.00

| <u>Sum</u> | <u>Beløp</u> |
|------------|--------------|
|------------|--------------|

| | |
|---------------------------------|--|
| <u>Balanseført verdi 31.12.</u> | <u>Varige driftsmidler Immaterielle eiend.</u> |
|---------------------------------|--|

Konsernregnskap

Morselskapet sitt navn



Forretningskontor for morselskapet

Begrunnelse for at datterselskap er utelatt fra konsolideringen

Konsern, tilknyttet selskap m.v. - fordringer og gjeld

Fordringer

| | | |
|--|--------------|------------------|
| <u>Samlet beløp - tilknyttet selskap</u> | <u>Årets</u> | <u>Fjorårets</u> |
|--|--------------|------------------|

| | | |
|---|--------------|------------------|
| <u>Samlet beløp - foretak i samme konsern</u> | <u>Årets</u> | <u>Fjorårets</u> |
|---|--------------|------------------|

| | | |
|---|--------------|------------------|
| <u>Samlet beløp - foretak i samme konsern</u> | <u>Årets</u> | <u>Fjorårets</u> |
|---|--------------|------------------|

| | | |
|---|--------------|------------------|
| <u>Samlet beløp - felles kontrollert virksomhet</u> | <u>Årets</u> | <u>Fjorårets</u> |
|---|--------------|------------------|

| | |
|----------------------|--------------|
| <u>Pantstillelse</u> | <u>Beløp</u> |
|----------------------|--------------|

| | | | |
|----------------------------------|---------------|------------------|-------------------------|
| <u>Beholdning av egne aksjer</u> | <u>Antall</u> | <u>Pålydende</u> | <u>Andel av aksjek.</u> |
|----------------------------------|---------------|------------------|-------------------------|

Note

2

Lån og sikkerhetsstillelse til medlemmer

Er det gitt lån eller sikkerhetsstillelse til ledende personer: Nei

Opplysninger om:

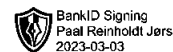
Medlemmer av:

Mer om lån og sikkerhetsstillelse

Note

Noteopplysninger ut over minimumskravene for små foretak

Se eventuelle andre vedlegg.



Årsregnskap for 2022

**PARMA INVEST AS
5098 BERGEN**

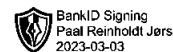
Innhold

Resultatregnskap

Balanse

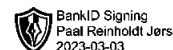
Noter

Revisjonsberetning



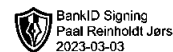
Resultatregnskap for 2022 PARMA INVEST AS

| | Note | 2022 | 2021 |
|--|------|-------------------|------------------|
| Sum driftsinntekter | | 0 | 0 |
| Annen driftskostnad | | (29 755) | (16 405) |
| Sum driftskostnader | | (29 755) | (16 405) |
| Driftsresultat | | (29 755) | (16 405) |
| Annen renteinntekt | | 35 761 | 6 705 |
| Annen finansinntekt | | 11 757 157 | 2 651 888 |
| Verdiøkning av finansielle instrumenter | | 0 | 443 823 |
| Sum finansinntekter | | 11 792 918 | 3 102 416 |
| Verdireduksjon av finansielle instrumenter | | (51 114) | 0 |
| Annen rentekostnad | | (18) | 0 |
| Sum finanskostnader | | (51 132) | 0 |
| Netto finans | | 11 741 786 | 3 102 416 |
| Resultat før skattekostnad | | 11 712 032 | 3 086 012 |
| Skattekostnad | 1 | (15 583) | (15 369) |
| Årsresultat | | 11 696 449 | 3 070 643 |
| Overføringer | | | |
| Tilleggsutbytte | | 0 | 6 700 000 |
| Annen egenkapital | | 11 696 449 | (3 629 358) |
| Sum | | 11 696 449 | 3 070 643 |



Balanse pr. 31. desember 2022 PARMA INVEST AS

| | Note | 2022 | 2021 |
|--|------|-------------------|------------------|
| EIENDELER | | | |
| Anleggsmidler | | | |
| Finansielle anleggsmidler | | | |
| Investeringer i aksjer og andeler | | 10 789 833 | 4 006 500 |
| Sum finansielle anleggsmidler | | 10 789 833 | 4 006 500 |
| Sum anleggsmidler | | 10 789 833 | 4 006 500 |
| Omløpsmidler | | | |
| Fordringer | | | |
| Andre fordringer | 2 | 3 516 | 3 516 |
| Sum fordringer | | 3 516 | 3 516 |
| Investeringer | | | |
| Markedsbaserte aksjer | 3 | 1 429 322 | 1 480 436 |
| Sum investeringer | | 1 429 322 | 1 480 436 |
| Bankinnskudd, kontanter og lignende | | 2 758 787 | 4 491 342 |
| Sum bankinnskudd, kontanter og lignende | | 2 758 787 | 4 491 342 |
| Sum omløpsmidler | | 4 191 625 | 5 975 294 |
| Sum eiendeler | | 14 981 458 | 9 981 794 |



Balanse pr. 31. desember 2022
PARMA INVEST AS

| | Note | 2022 | 2021 |
|---|------|-------------------|------------------|
| EGENKAPITAL OG GJELD | | | |
| Egenkapital | | | |
| Innskutt egenkapital | | | |
| Aksjekapital (10 000 aksjer à kr 10,00) | 4, 5 | 100 000 | 100 000 |
| Sum innskutt egenkapital | | 100 000 | 100 000 |
| Opptjent egenkapital | | | |
| Annen egenkapital | 5 | 14 853 874 | 3 157 425 |
| Sum opptjent egenkapital | | 14 853 874 | 3 157 425 |
| Sum egenkapital | 5 | 14 953 874 | 3 257 425 |
| Gjeld | | | |
| Kortsiktig gjeld | | | |
| Betalbar skatt | | 15 584 | 15 369 |
| Annen kortsiktig gjeld | | 12 000 | 6 709 000 |
| Sum kortsiktig gjeld | | 27 584 | 6 724 369 |
| Sum gjeld | | 27 584 | 6 724 369 |
| Sum egenkapital og gjeld | | 14 981 458 | 9 981 794 |

I styret for Parma Invest AS
Bergen, / - 2023

Paal Reinholdt Jørs
Styrets leder / Daglig leder



Noter 2022 PARMA INVEST AS

Regnskapsprinsipper

Årsregnskapet er satt opp i samsvar med regnskapsloven og god regnskapsskikk for små foretak.

Klassifisering og vurdering av balanseposter

Omløpsmidler og kortsiktig gjeld omfatter poster som knytter seg til varekretsløpet. For andre poster enn kundefordringer omfattes poster som forfaller til betaling innen ett år etter transaksjonsdagen. Anleggsmidler er eiendeler bestemt til varig eie og bruk. Langsiktig gjeld er gjeld som forfaller senere enn ett år etter transaksjonsdagen.

Omløpsmidler vurderes til laveste av anskaffelseskost og virkelig verdi. Kortsiktig gjeld balanseføres til nominelt beløp på etableringstidspunktet.

Anleggsmidler vurderes til anskaffelseskost. Varige anleggsmidler avskrives etter en fornuftig avskrivningsplan. Anleggsmidlene nedskrives til virkelig verdi ved verdifall som ikke forventes å være forbigående. Langsiktig gjeld med unntak av andre avsetninger balanseføres til nominelt beløp på etableringstidspunktet.

Fordringer

Kundefordringer og andre fordringer er oppført i balansen til pålydende etter fradrag for avsetning til forventet tap. Avsetning til tap gjøres på grunnlag av individuelle vurderinger av de enkelte fordringene. I tillegg gjøres det for øvrige kundefordringer en uspesifisert avsetning for å dekke antatt tap.

Forøvrig er følgende regnskapsprinsipper anvendt:

Utbytte er inntektsført året etter det er avsatt i datterselskap/tilknyttet selskap, da eierandelen ikke gir flertall alene. Ved utbytte som overstiger andel av tilbakeholdt resultat etter kjøpet representerer den overskytende del tilbakebetaling av investert kapital, og er fratrukket investeringens verdi i balansen.

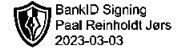
Skatt

Skattekostnaden i resultatregnskapet omfatter både periodens betalbare skatt og endring i utsatt skatt. Utsatt skatt er beregnet med 22% på grunnlag av de midlertidige forskjeller som eksisterer mellom regnskapsmessige og skattemessige verdier, samt skattemessig underskudd til fremføring ved utgangen av regnskapsåret. Skatteøkende og skattereduserende midlertidige forskjeller som reverserer eller kan reversere i samme periode er utlignet og skattevirkningen er beregnet på nettogrunnlaget.

Selskapet har ikke endret regnskapsprinsipp fra 2021 til 2022.

Note 1 - Skatt

| | 2022 | 2021 |
|--|---------------|---------------|
| Ordinært resultat før skattekostnad | 11 712 032 | 3 086 012 |
| +/- Permanente forskjeller | (11 641 197) | (3 016 155) |
| Årets skattegrunnlag | 70 835 | 69 857 |
| Betalbar inntektsskatt for selskapet basert på 22% | 15 584 | 15 369 |
| Sum | 15 584 | 15 369 |
| +/- For lite (for mye) avsatt skatt tidligere år | (1) | |
| Skattekostnad i resultatregnskapet | 15 583 | 15 369 |
| Betalbar skatt i skattekostnad | 15 584 | 15 369 |
| Betalbar skatt i balansen | 15 584 | 15 369 |



Note 2 - Lån og sikkerhetsstillelse til ledende personer

Selskapet har ikke gitt lån eller sikkerhetsstillelse til ledende personer, aksjeeiere med videre.

Note 3 - Kortsiktige investeringer

| Spesifikasjon | Anskaffelseskost | Markedsverdi |
|---------------|------------------|------------------|
| Aksjer | 704 227 | 1 429 322 |
| Sum | 704 227 | 1 429 322 |

Note 4 - Aksjekapital og aksjonærer

| Aksjeklasse | Antall aksjer | Pålydende | Bokført verdi |
|-----------------|---------------|-----------|-------------------|
| Ordinære aksjer | 10 000 | 10,00 | 100 000,00 |
| Sum | 10 000 | | 100 000,00 |

| Aksjeeier | Antall aksjer | Eierandel | Aksjeklasse |
|-----------------------------|---------------|----------------|-----------------|
| Jørs, Paal R | 10 000 | 100,00% | Ordinære aksjer |
| Totalt antall aksjer | 10 000 | 100,00% | |

Note 5 - Egenkapital

| | Aksjekapital | Annen EK | Sum |
|-------------------------------|----------------|-------------------|-------------------|
| Egenkapital 01.01.2022 | 100 000 | 3 157 425 | 3 257 425 |
| Årets resultat | | 11 696 449 | 11 696 449 |
| Egenkapital 31.12.2022 | 100 000 | 14 853 874 | 14 953 874 |

Note 6 - Antall årsverk

Selskapet har ikke hatt noen årsverk sysselsatt i regnskapsåret.

Note 7 - Midl. forskjeller - Utsatt skatt/skattefordel

Utsatt skatt/utsatt skattefordel i balansen avsettes på grunnlag av forskjeller mellom regnskapsmessige og skattemessige verdier i henhold til norsk regnskapsstandard for skatt. Midlertidige skatteøkende og skattereduserende forskjeller som kan utlignes er nettoført.

| Midlertidige forskjeller knyttet til: | 01.01.2022 | 31.12.2022 | Endring |
|--|------------|------------|----------|
| Sum midlertidige forskjeller | 0 | 0 | 0 |
| Utsatt skattefordel 31.12.22. basert på 22% | 0 | 0 | 0 |



Til generalforsamlingen i Parma Invest AS

Uavhengig revisors beretning for 2022

Konklusjon

Vi har revidert Parma Invest AS sitt årsregnskap som viser et overskudd på kr 11 696 449. Årsregnskapet består av balanse per 31. desember 2022, resultatregnskap for regnskapsåret avsluttet per denne datoen og noter til årsregnskapet, herunder et sammendrag av viktige regnskapsprinsipper.

Etter vår mening

- oppfyller årsregnskapet gjeldende lovkrav, og
- gir årsregnskapet et rettviseende bilde av selskapets finansielle stilling per 31. desember 2022 og av dets resultat for regnskapsåret avsluttet per denne datoen i samsvar med regnskapslovens regler og god regnskapsskikk i Norge.

Grunnlag for konklusjonen

Vi har gjennomført revisjonen i samsvar med de internasjonale revisjonsstandardene International Standards on Auditing (ISA-ene). Våre oppgaver og plikter i henhold til disse standardene er beskrevet nedenfor under Revisors oppgaver og plikter ved revisjonen av årsregnskapet. Vi er uavhengige av selskapet slik det kreves i lov, forskrift og International Code of Ethics for Professional Accountants (inkludert internasjonale uavhengighetsstandarder) utstedt av the International Ethics Standards Board for Accountants (IESBA-reglene), og vi har overholdt våre øvrige etiske forpliktelser i samsvar med disse kravene. Innhentet revisjonsbevis er etter vår vurdering tilstrekkelig og hensiktsmessig som grunnlag for vår konklusjon.

Ledelsens ansvar for årsregnskapet

Styret og daglig leder (ledelsen) er ansvarlig for å utarbeide årsregnskapet og for at det gir et rettviseende bilde i samsvar med regnskapslovens regler og god regnskapsskikk i Norge. Ledelsen er også ansvarlig for slik intern kontroll som den finner nødvendig for å kunne utarbeide et årsregnskap som ikke inneholder vesentlig feilinformasjon, verken som følge av misligheter eller utilsiktede feil.

Ved utarbeidelsen av årsregnskapet må ledelsen ta standpunkt til selskapets evne til fortsatt drift og opplyse om forhold av betydning for fortsatt drift. Forutsetningen om fortsatt drift skal legges til grunn for årsregnskapet så lenge det ikke er sannsynlig at virksomheten vil bli avviklet.

Collegium Revisjon AS Øvre Kråkenes 17 – 5152 Bønes – Telefon: +47 55 52 02 06 – www.collegium.no
Foretaksregisteret: NO 988 782 041 MVA
Medlem av Den norske Revisorforening



Revisors oppgaver og plikter ved revisjonen av årsregnskapet

Vårt mål er å oppnå betryggende sikkerhet for at årsregnskapet som helhet ikke inneholder vesentlig feilinformasjon, verken som følge av misligheter eller utilsiktede feil, og å avgi en revisjonsberetning som inneholder vår konklusjon. Betryggende sikkerhet er en høy grad av sikkerhet, men ingen garanti for at en revisjon utført i samsvar med ISA-ene, alltid vil avdekke vesentlig feilinformasjon som eksisterer. Feilinformasjon kan oppstå som følge av misligheter eller utilsiktede feil. Feilinformasjon blir vurdert som vesentlig dersom den enkeltvis eller samlet med rimelighet kan forventes å påvirke økonomiske beslutninger som brukerne foretar basert på årsregnskapet.

For videre beskrivelse av revisors oppgaver og plikter vises det til:
<https://revisorforeningen.no/revisjonsberetninger>

Bergen, 3. mars 2023
Collegium Revisjon AS

Åsmund Isaksen
statsautorisert revisor