



ÅRSREGNSKAPET FOR REGNSKAPSÅRET 2022 - GENERELL INFORMASJON

Enheten

Organisasjonsnummer: 912 667 111
Organisasjonsform: Aksjeselskap
Foretaksnavn: TOBB FOSSLIA AS
Forretningsadresse: Krambugata 7
7011 TRONDHEIM

Regnskapsår

Årsregnskapets periode: 01.01.2022 - 31.12.2022

Konsern

Morselskap i konsern: Nei

Regnskapsregler

Regler for små foretak benyttet: Ja
Benyttet ved utarbeidelsen av årsregnskapet til selskapet: Regnskapslovens alminnelige regler

Årsregnskapet fastsatt av kompetent organ

Bekreftet av representant for selskapet: BOLIGBYGGELAGET TOBB

Dato for fastsettelse av årsregnskapet: 20.04.2023

Grunnlag for avgivelse

År 2022: Årsregnskapet er elektronisk innlevert
År 2021: Tall er hentet fra elektronisk innlevert årsregnskap fra 2022

Det er ikke krav til at årsregnskapet m.v. som sendes til Regnskapsregisteret er undertegnet. Kontrollen på at dette er utført ligger hos revisor/enhetens øverste organ. Sikkerheten ivaretas ved at innsender har rolle/rettighet for innsending av årsregnskapet via Altinn, og ved at det bekreftes at årsregnskapet er fastsatt av kompetent organ.



Brønnøysundregistrene

Brønnøysundregistrene Årsregnskap regnskapsåret 2022 for 912667111

Postadresse: 8910 Brønnøysund

Telefoner: Opplysningstelefonen 75 00 75 00 Telefaks 75 00 75 05

E-post: firmapost@brreg.no Internett: www.brreg.no

Organisasjonsnummer: 974 760 673



Resultatregnskap

Beløp i: NOK	Note	2022	2021
RESULTATREGNSKAP			
Inntekter			
Prosjektinntekter	1	118 600 890	
Sum inntekter		118 600 890	
Kostnader			
Prosjektkostnader	1	118 615 112	
Annen driftskostnad		652 787	6 718 746
Sum kostnader		119 267 899	6 718 746
Driftsresultat		-667 009	-6 718 746
Finansinntekter og finanskostnader			
Annen renteinntekt		1 145 579	693 413
Sum finansinntekter		1 145 579	693 413
Annen rentekostnad		40 004	1 874 490
Sum finanskostnader		40 004	1 874 490
Netto finans		1 105 575	-1 181 077
Ordinært resultat før skattekostnad		438 566	-7 899 823
Skattekostnad på resultat	2	96 485	-1 736 861
Ordinært resultat etter skattekostnad		342 081	-6 162 962
Årsresultat		342 081	-6 162 962
Årsresultat etter minoritetsinteresser		342 081	-6 162 962
Totalresultat		342 081	-6 162 962
Overføringer og disponeringer			
Udekket tap			-6 162 962
Avsatt til annen egenkapital	3	342 081	
Sum overføringer og disponeringer		342 081	-6 162 962



Balanse

Beløp i: NOK	Note	2022	2021
BALANSE - EIENDELER			
Anleggsmidler			
Immaterielle eiendeler			
Utsatt skattefordel	2	398 920	495 405
Sum immaterielle eiendeler		398 920	495 405
Finansielle anleggsmidler			
Andre langsiktige fordringer	4	19 269 899	18 128 074
Sum finansielle anleggsmidler		19 269 899	18 128 074
Sum anleggsmidler		19 668 819	18 623 479
Omløpsmidler			
Varer			
Sum varer	1, 5	129 683 144	58 646 756
Fordringer			
Andre kortsiktige fordringer		4 775 831	7 082 664
Konsernfordringer	4		
Sum fordringer		4 775 831	7 082 664
Bankinnskudd, kontanter og lignende			
Bankinnskudd, kontanter o.l.		1 802 679	232 167
Sum bankinnskudd, kontanter og lignende		1 802 679	232 167
Sum omløpsmidler		136 261 654	65 961 586
SUM EIENDELER		155 930 472	84 585 065
BALANSE - EGENKAPITAL OG GJELD			
Egenkapital			
Innskutt egenkapital			
Aksjekapital	3, 6	100 000	100 000
Beholdning av egne aksjer	6		



Balanse

Beløp i: NOK	Note	2022	2021
Sum innskutt egenkapital		100 000	100 000
Opptjent egenkapital			
Annen egenkapital	3, 7	3 793 322	3 451 241
Sum opptjent egenkapital		3 793 322	3 451 241
Sum egenkapital		3 893 322	3 551 241
Gjeld			
Langsiktig gjeld			
Utsatt skatt	2		
Annen langsiktig gjeld			
Konvertible lån	4	88 898 089	10 000 000
Gjeld til kredittinstitusjoner	4	33 643 313	43 509 688
Ansvarlig lånekapital	4	11 616 974	10 959 410
Annen langsiktig gjeld	4	6 994 546	11 479 957
Sum annen langsiktig gjeld		141 152 921	75 949 056
Sum langsiktig gjeld		141 152 921	75 949 056
Kortsiktig gjeld			
Leverandørgjeld		4 455 975	5 084 769
Betalbar skatt	2		
Annen kortsiktig gjeld		6 428 255	
Sum kortsiktig gjeld		10 884 230	5 084 769
Sum gjeld		152 037 150	81 033 824
SUM EGENKAPITAL OG GJELD		155 930 472	84 585 065



Brønnøysundregistrene

ÅRSREGNSKAP FOR REGNSKAPSÅRET 2022 - GENERELL INFORMASJON

Journalnummer: 2023 423342

Enheten

Organisasjonsnummer: 912 667 111
Organisasjonsform: Aksjeselskap
Foretaksnavn: TOBB FOSSLIA AS
Forretningsadresse: Krabugata 7
7011 TRONDHEIM

Regnskapsår

Årsregnskapets periode: 01.01.2022 - 31.12.2022

Konsern

Morselskap i konsern: Nei

Regnskapsregler

Regler for små foretak benyttet: Ja
Benyttet ved utarbeidelsen av
årsregnskapet til selskapet: Regnskapslovens alminnelige regler

Årsregnskapet fastsatt av kompetent organ

Bekreftet av representant for selskapet: BOLIGBYGGELAGET TOBB
Dato for fastsettelse av årsregnskapet: 20.04.2023

Grunnlag for avgivelse

År 2022: Årsregnskap er elektronisk innlevert.
År 2021: Tall er hentet fra elektronisk innlevert årsregnskap fra 2022.

Det er ikke krav til at årsregnskapet m.v. som sendes til Regnskapsregisteret er undertegnet. Kontrollen på at dette er utført ligger hos revisor/enhetens øverste organ. Sikkerheten ivaretas ved at innsender har rolle/rettighet for innsending av årsregnskapet via Altinn, og ved at det bekreftes at årsregnskapet er fastsatt av kompetent organ.

Brønnøysundregistrene, 05.06.2023



Organisasjonsnr: 912 667 111
TOBB FOSSLIA AS

RESULTATREGNSKAP

Beløp i: NOK	Note	2022	2021
RESULTATREGNSKAP			
Inntekter			
Prosjektinntekter	1	118 600 890	
Sum inntekter		118 600 890	
Kostnader			
Prosjektkostnader	1	118 615 112	
Annen driftskostnad		652 787	6 718 746
Sum kostnader		119 267 899	6 718 746
Driftsresultat		-667 009	-6 718 746
Finansinntekter og finanskostnader			
Annen renteinntekt		1 145 579	693 413
Sum finansinntekter		1 145 579	693 413
Annen rentekostnad		40 004	1 874 490
Sum finanskostnader		40 004	1 874 490
Netto finans		1 105 575	-1 181 077
Ordinært resultat før skattekostnad		438 566	-7 899 823
Skattekostnad på resultat	2	96 485	-1 736 861
Ordinært resultat etter skattekostnad		342 081	-6 162 962
Årsresultat		342 081	-6 162 962
Årsresultat etter minoritetsinteresser		342 081	-6 162 962
Totalresultat		342 081	-6 162 962
Overføringer og disponeringer			
Udekket tap			-6 162 962
Avsatt til annen egenkapital	3	342 081	
Sum overføringer og disponeringer		342 081	-6 162 962



Organisasjonsnr: 912 667 111
TOBB FOSSLIA AS

BALANSE

Beløp i: NOK	Note	2022	2021
BALANSE - EIENDELER			
Anleggsmidler			
Immaterielle eiendeler			
Utsatt skattefordel	2	398 920	495 405
Sum immaterielle eiendeler		398 920	495 405
Finansielle anleggsmidler			
Andre langsiktige fordringer	4	19 269 899	18 128 074
Sum finansielle anleggsmidler		19 269 899	18 128 074
Sum anleggsmidler		19 668 819	18 623 479
Omløpsmidler			
Varer			
Sum varer	1, 5	129 683 144	58 646 756
Fordringer			
Andre kortsiktige fordringer		4 775 831	7 082 664
Konsernfordringer	4		
Sum fordringer		4 775 831	7 082 664
Bankinnskudd, kontanter og lignende			
Bankinnskudd, kontanter o. l.		1 802 679	232 167
Sum bankinnskudd, kontanter og lignende		1 802 679	232 167
Sum omløpsmidler		136 261 654	65 961 586
SUM EIENDELER		155 930 472	84 585 065
BALANSE - EGENKAPITAL OG GJELD			
Egenkapital			
Innskutt egenkapital			
Aksjekapital	3, 6	100 000	100 000
Beholdning av egne aksjer	6		
Sum innskutt egenkapital		100 000	100 000
Opptjent egenkapital			
Annen egenkapital	3, 7	3 793 322	3 451 241
Sum opptjent egenkapital		3 793 322	3 451 241



Sum egenkapital		3 893 322	3 551 241
Gjeld			
Langsiktig gjeld			
Utsatt skatt	2		
Annen langsiktig gjeld			
Konvertible lån	4	88 898 089	10 000 000
Gjeld til			
kredittinstitusjoner	4	33 643 313	43 509 688
Ansvarlig lånekapital	4	11 616 974	10 959 410
Annen langsiktig gjeld	4	6 994 546	11 479 957
Sum annen langsiktig gjeld		141 152 921	75 949 056
Sum langsiktig gjeld		141 152 921	75 949 056
Kortsiktig gjeld			
Leverandørgjeld		4 455 975	5 084 769
Betalbar skatt	2		
Annen kortsiktig gjeld		6 428 255	
Sum kortsiktig gjeld		10 884 230	5 084 769
Sum gjeld		152 037 150	81 033 824
SUM EGENKAPITAL OG GJELD		155 930 472	84 585 065



Organisasjonsnr: 912 667 111
TOBB FOSSLIA AS

NOTEOPPLYSNINGER - SELSKAP - alle poster oppgitt i hele tall

Note

Antall årsverk i regnskapsåret
0.00

Sum Beløp

Balanseført verdi 31.12. Varige driftsmidler Immaterielle eiend.

Konsernregnskap

Morselskapet sitt navn

Forretningskontor for morselskapet

Begrunnelse for at datterselskap er utelatt fra konsolideringen

Samlet beløp - tilknyttet selskap Årets Fjorårets

Samlet beløp - foretak i samme konsern Årets Fjorårets


Samlet beløp - foretak i samme konsern Årets Fjorårets


Samlet beløp - felles kontrollert virksomhet Årets Fjorårets

Pantstillelse Beløp


Beholdning av egne aksjer Antall Pålydende Andel av aksjek.



 BankID Signing
Torbjørn Sotberg
2023-04-20

 BankID Signing
Jonar Skov Jensen
2023-04-20

 BankID Signing
Asle Afret
2023-04-21

 BankID Signing
Jan Mauseth
2023-04-23

Årsregnskap 2022

Tobb Fosslia AS

Resultatregnskap
Balanse
Noter til regnskapet

Org.nr.: 912 667 111



TOBB Fosslia AS

Resultatregnskap

Driftsinntekter og driftskostnader	Note	2022	2021
Prosjektinntekter	1	118 600 890	0
Sum driftsinntekter		118 600 890	0
Prosjektkostnader	1	118 615 112	0
Annen driftskostnad		652 787	6 718 746
Sum driftskostnader		119 267 899	6 718 746
Driftsresultat		-667 009	-6 718 746
Finansinntekter og finanskostnader			
Annen renteinntekt		1 145 579	693 413
Annen rentekostnad		40 004	1 874 490
Resultat av finansposter		1 105 575	-1 181 077
Resultat før skattekostnad		438 566	-7 899 823
Skattekostnad på resultat	2	-96 485	1 736 861
Resultat		342 081	-6 162 962
Årsresultat		342 081	-6 162 962
Overføringer			
Avsatt til annen egenkapital	3	342 081	0
Overført til udekket tap		0	6 162 962
Sum overføringer		342 081	-6 162 962



TOBB Fosslia AS

Balanse

Eiendeler	Note	2022	2021
Utsatt skattefordel	2	398 920	495 405
Sum immaterielle eiendeler		398 920	495 405
Andre langsiktige fordringer	4	19 269 899	18 128 074
Sum finansielle anleggsmidler		19 269 899	18 128 074
Sum anleggsmidler		19 668 819	18 623 479
Omløpsmidler			
Prosjekter under utførelse	1, 5	129 683 144	58 646 756
Andre kortsiktige fordringer		4 775 831	7 082 664
Sum fordringer		4 775 831	7 082 664
Bankinnskudd, kontanter o.l.		1 802 679	232 167
Sum omløpsmidler		136 261 654	65 961 586
Sum eiendeler		155 930 472	84 585 065



TOBB Fosslia AS

Balanse

Egenkapital og gjeld	Note	2022	2021
Aksjekapital	3, 6	100 000	100 000
Sum innskutt egenkapital		100 000	100 000
Annen egenkapital	3, 7	3 793 322	3 451 241
Sum opptjent egenkapital		3 793 322	3 451 241
Sum egenkapital		3 893 322	3 551 241
Gjeld			
Byggelån	4	88 898 089	10 000 000
Ansvarlig lånekapital	4	11 616 974	10 959 410
Pantelån	4	33 643 313	43 509 688
Annen langsiktig gjeld	4	6 994 546	11 479 957
Sum annen langsiktig gjeld		141 152 921	75 949 056
Leverandørgjeld		4 455 975	5 084 769
Annen kortsiktig gjeld		6 428 255	0
Sum kortsiktig gjeld		10 884 230	5 084 769
Sum gjeld		152 037 150	81 033 824
Sum egenkapital og gjeld		155 930 472	84 585 065

Styret i Tobb Fosslia AS

Torbjørn Sotberg
styreleder/daglig leder

Jomar Skov Jenssen
styremedlem

Jan Mauseth
styremedlem

Asle Aftret
styremedlem



Regnskapsprinsipper

Årsregnskapet er satt opp i samsvar med regnskapsloven og NRS 8 - God regnskapsskikk for små foretak.

Driftsinntekter

Inntektsføring ved salg av varer skjer på leveringstidspunktet. Tjenester inntektsføres etter hvert som de leveres.

Skatt

Skattekostnaden i resultatregnskapet omfatter både periodens betalbare skatt og endring i utsatt skatt. Utsatt skatt er beregnet med 22 % på grunnlag av de midlertidige forskjeller som eksisterer mellom regnskapsmessige og skattemessige verdier, samt ligningsmessig underskudd til fremføring ved utgangen av regnskapsåret. Skatteøkende og skattereduserende midlertidige forskjeller som reverserer eller kan reverseres i samme periode er utlignet og nettoført.

Klassifisering og vurdering av omløpsmidler

Omløpsmidler og kortsiktig gjeld omfatter normalt poster som forfaller til betaling innen ett år etter balansedagen, samt poster som knytter seg til varekretsløpet. Omløpsmidler vurderes til laveste verdi av anskaffelseskost og virkelig verdi.

Varer

Varer er vurdert til det laveste av anskaffelseskost og netto salgsverdi.

Fordringer

Kundefordringer og andre fordringer oppføres til pålydende etter fradrag for avsetning til forventet tap. Avsetning til tap gjøres på grunnlag av en individuell vurdering av de enkelte fordringene.

Varelager - løpende avregning

For prosjekter foretas det løpende inntektsføring i takt med utførelsen av arbeidet (fullføringsgrad), basert på forventet risikjustert sluttresultat. Fullføringsgraden beregnes ut fra forholdet mellom påløpte prosjektkostnader og totalt estimerte prosjektkostnader. Hvis forventede totale prosjektkostnader overstiger forventede inntekter, blir totalt forventet tap på prosjektet kostnadsført.



Note 1 Prosjekter

	2022	2021
Prosjekt under oppføring	129 683 144	58 646 756
SUM	129 683 144	58 646 756

Prosjektbeholdning består av to utviklingsprosjekter på Stjørdal hvor det bygges leiligheter. Det ene prosjektet omtales som L2, hvor det skal bygges 36 leiligheter. Byggingen er nesten ferdigstilt ved årsskiftet, og det er solgt og overlevert flere leiligheter i Q1 2023. Det andre prosjektet omtales som L1, hvor det skal bygges 26 leiligheter. Prosjektet er enda i utviklingsfase, salgsstart er anslått til Q2 2023, og byggestart Q2/Q3 2023.

Note 2 Skatt

Årets skattekostnad	2022	2021
Resultatført skatt på ordinært resultat:		
Betalbar skatt	0	0
Endring i utsatt skattefordel	96 485	-1 736 861
Skattekostnad ordinært resultat	96 485	-1 736 861

Skattepliktig inntekt:		
Resultat før skatt	438 566	-7 899 823
Permanente forskjeller	0	5 000
Endring i midlertidige forskjeller	-4 526 188	7 648 309
Skattepliktig inntekt	-4 087 622	-246 515

Betalbar skatt i balansen:		
Betalbar skatt på årets resultat	0	0
Sum betalbar skatt i balansen	0	0

Skatteeffekten av midlertidige forskjeller og underskudd til fremføring som har gitt opphav til utsatt skatt og utsatte skattefordeler, spesifisert på typer av midlertidige forskjeller

	2022	2021	Endring
Varebeholdning	2 520 863	-2 005 325	-4 526 188
Sum	2 520 863	-2 005 325	-4 526 188

Akkumulert fremførbart underskudd	-4 334 136	-246 515	4 087 622
Grunnlag for utsatt skattefordel	-1 813 274	-2 251 840	-438 566

Utsatt skattefordel (22 %)	-398 920	-495 405	-96 485
-----------------------------------	-----------------	-----------------	----------------

Note 3 Egenkapital

	Aksje- kapital	Annen egenkapital	Sum
Pr. 31.12.2021	100 000	3 451 241	3 551 241
Pr. 01.01.2022	100 000	3 451 241	3 551 241
Årets overskudd		342 081	342 081
Pr. 31.12.2022	100 000	3 793 322	3 893 322

TOBB Fosslia AS
Orgnr.: 912 667 111



Note 4 Fordringer og langsiktig gjeld/pantstillelser og garantier/Ansvarlig lånekapital

Av selskapets gjeld er sikret ved pant	Melhusbanken	43 601 544
	Nordea	78 939 857
	Sum	122 541 401

Av selskapets eiendeler er stillet som sikkerhet for lån:

Prosjekter under utførelse	129 683 144
----------------------------	-------------

Gjeld nedbetales etterhvert som prosjektene ferdigstilles. Av lånet på kr 43 601 544 i Melhusbanken tilhører 20 433 792 kr TF Boligutvikling AS.

Annen langsiktig gjeld:

Lån fra Aasen &Five AS	3 302 989
Lån fra Stjørdal Boligutvikling AS	388 203
Lån fra Forrbo Bolig AS	3 303 355

SUM	6 606 344
------------	------------------

Lån fra Aasen & Five og Forrbo Bolig AS forrentes med 5 % årlig, og formålet er egenkapitalkrav.

Ansvarlig lånekapital

Boligbyggelaget TOBB	11 616 974
SUM	11 616 974

Lånet er usikret, og forrentes med 6% p.a. Lånet skal innfris så snart selskapet har mulighet til dette ifht selskapets forpliktelser overfor kreditorene.

Andre langsiktige fordringer

Fordring på TF Boligutvikling AS	19 269 899
SUM	19 269 899

Note 5 Antall ansatte og godtgjørelser

Det er ingen ansatte i selskapet og selskapet er derfor ikke pliktig til å ha tjenestepensjonsordning etter lov om obligatorisk tjenestepensjon. Selskapet har heller ikke betalt ut noen ytelser til ledende personer.

Revisor	2022	2021
Honorar revisor	29 762	50 000
Annen bistand		
SUM	29 762	50 000



Note 6 Aksjonærer

Aksjekapitalen i Tobb Fosslia AS pr. 31.12 består av:

	Antall	Pålydende	Bokført
Ordinære aksjer	100	1 000	100 000
Sum	100		100 000

Eierstruktur

De største aksjonærene i % pr. 31.12 var:

	Ordinære	Eierandel	Stemmeandel
BOLIGBYGGELAGET TOBB	50	50	50
Stjørdal Boligutvikling AS	50	50	50
Totalt antall aksjer	100	100	100

Note 7 Fortsatt drift

Regnskapet for 2022 viser et resultat på kr. 342 081 etter skatt, mot kr. -6 162 962 i 2021.

Styret vurderer ingen usikkerhet om foretakets evne til fortsatt drift, og årsregnskapet er derfor avlagt under forutsetning om dette.



BDO AS
Klæbuveien 127B
7031 Trondheim

Uavhengig revisors beretning

Til generalforsamlingen i Tobb Fosslia AS

Konklusjon

Vi har revidert årsregnskapet til Tobb Fosslia AS.

Årsregnskapet består av:

- Balanse per 31. desember 2022
- Resultatregnskap for 2022
- Noter til årsregnskapet, herunder et sammendrag av viktige regnskapsprinsipper.

Etter vår mening:

- Oppfyller årsregnskapet gjeldende lovkrav, og
- Gir årsregnskapet et rettviseende bilde av selskapets finansielle stilling per 31. desember 2022 og av dets resultater for regnskapsåret avsluttet per denne datoen i samsvar med regnskapslovens regler og god regnskapsskikk i Norge.

Grunnlag for konklusjonen

Vi har gjennomført revisjonen i samsvar med International Standards on Auditing (ISA-ene). Våre oppgaver og plikter i henhold til disse standardene er beskrevet nedenfor under Revisors oppgaver og plikter ved revisjonen av årsregnskapet. Vi er uavhengige av selskapet i samsvar med kravene i relevante lover og forskrifter i Norge og International Code of Ethics for Professional Accountants (inkludert internasjonale uavhengighetsstandarder) utstedt av International Ethics Standards Board for Accountants (IESBA-reglene), og vi har overholdt våre øvrige etiske forpliktelser i samsvar med disse kravene. Innhentet revisjonsbevis er etter vår vurdering tilstrekkelig og hensiktsmessig som grunnlag for vår konklusjon.

Styret og daglig leders ansvar for årsregnskapet

Styret og daglig leder (ledelsen) er ansvarlig for å utarbeide årsregnskapet og for at det gir et rettviseende bilde i samsvar med regnskapslovens regler og god regnskapsskikk i Norge. Ledelsen er også ansvarlig for slik intern kontroll som den finner nødvendig for å kunne utarbeide et årsregnskap som ikke inneholder vesentlig feilinformasjon, verken som følge av misligheter eller utilsiktede feil.

Ved utarbeidelsen av årsregnskapet må ledelsen ta standpunkt til selskapets evne til fortsatt drift og opplyse om forhold av betydning for fortsatt drift. Forutsetningen om fortsatt drift skal legges til grunn for årsregnskapet så lenge det ikke er sannsynlig at virksomheten vil bli avviklet.

Revisors oppgaver og plikter ved revisjonen av årsregnskapet

Vårt mål er å oppnå betryggende sikkerhet for at årsregnskapet som helhet ikke inneholder vesentlig feilinformasjon, verken som følge av misligheter eller utilsiktede feil, og å avgi en revisjonsberetning som inneholder vår konklusjon. Betryggende sikkerhet er en høy grad av sikkerhet, men ingen garanti for at en revisjon utført i samsvar med ISA-ene, alltid vil avdekke vesentlig feilinformasjon. Feilinformasjon kan oppstå som følge av misligheter eller utilsiktede feil. Feilinformasjon er å anse som vesentlig dersom den enkeltvis eller samlet med rimelighet kan forventes å påvirke de økonomiske beslutningene som brukerne foretar på grunnlag av årsregnskapet.



For videre beskrivelse av revisors oppgaver og plikter vises det til:
<https://revisorforeningen.no/revisjonsberetninger>

BDO AS

John Christian Løvaas
statsautorisert revisor
(elektronisk signert)

Pemso Dokumentnøkkel: MCGFE-0XOK-WJXV0-8TDLP-U7X14-3UW8U



PENNEO

Signaturene i dette dokumentet er juridisk bindende. Dokument signert med "Penneo"™ - sikker digital signatur.
De signerende parter sin identitet er registrert, og er listet nedenfor.

"Med min signatur bekrefter jeg alle datoer og innholdet i dette dokument."

John Christian Løvaas

Statsautorisert revisor

På vegne av: BDO

Serienummer: 9578-5999-4-1731660

IP: 188.95.xxx.xxx

2023-05-22 11:46:46 UTC



Penneo Dokumentnøkkel: MCGFE-0XOK-WJXV0-8TDLP-U7X14-3UW8U

Dokumentet er signert digitalt, med **Penneo.com**. Alle digitale signatur-data i dokumentet er sikret og validert av den datamaskin-utregnede hash-verdien av det opprinnelige dokument. Dokumentet er låst og tids-stemplet med et sertifikat fra en betrodd tredjepart. All kryptografisk bevis er integrert i denne PDF, for fremtidig validering (hvis nødvendig).

Hvordan bekrefter at dette dokumentet er originalen?

Dokumentet er beskyttet av ett Adobe CDS sertifikat. Når du åpner dokumentet i

Adobe Reader, skal du kunne se at dokumentet er sertifisert av **Penneo e-signature service <penneo@penneo.com>**. Dette garanterer at innholdet i dokumentet ikke har blitt endret.

Det er lett å kontrollere de kryptografiske beviser som er lokalisert inne i dokumentet, med Penneo validator - <https://penneo.com/validator>