



ÅRSREGNSKAPET FOR REGNSKAPSÅRET 2021 - GENERELL INFORMASJON

Enheten

Organisasjonsnummer: 998 629 799
Organisasjonsform: Aksjeselskap
Foretaksnavn: HAVILA HARMONY AS
Forretningsadresse: Mjølstadnesvegen 24
6092 FOSNAVÅG

Regnskapsår

Årsregnskapets periode: 01.01.2021 - 31.12.2021

Konsern

Morselskap i konsern: Nei

Regnskapsregler

Regler for små foretak benyttet: Ja
Benyttet ved utarbeidelsen av årsregnskapet til selskapet: Regnskapslovens alminnelige regler

Årsregnskapet fastsatt av kompetent organ

Bekreftet av representant for selskapet: Njål Sævik
Dato for fastsettelse av årsregnskapet: 29.04.2022

Grunnlag for avgivelse

År 2021: Årsregnskapet er elektronisk innlevert
År 2020: Tall er hentet fra elektronisk innlevert årsregnskap fra 2021

Det er ikke krav til at årsregnskapet m.v. som sendes til Regnskapsregisteret er undertegnet. Kontrollen på at dette er utført ligger hos revisor/enhetens øverste organ. Sikkerheten ivaretas ved at innsender har rolle/rettighet for innsending av årsregnskapet via Altinn, og ved at det bekreftes at årsregnskapet er fastsatt av kompetent organ.

Brønnøysundregistrene, 05.08.2023



Resultatregnskap

Beløp i: NOK	Note	2021	2020
RESULTATREGNSKAP			
Inntekter			
Fraktinntekter		26 897 339	15 341 985
Annen driftsinntekt			55 000
Sum inntekter	1	26 897 339	15 396 985
Kostnader			
Mannskapskostnad	2	466 535	22 717 834
Avskrivning	6, 7	19 140 000	18 695 446
Nedskrivning av varige driftsmidler og immaterielle eiendeler	6, 7	8 000 000	108 000 000
Driftskostnad skip	3	233 037	17 414 285
Annen driftskostnad	2, 3, 4	985 110	5 648 966
Sum kostnader		28 824 682	172 476 530
Driftsresultat		-1 927 343	-157 079 545
Finansinntekter og finanskostnader			
Annen renteinntekt		573	271 828
Annen finansinntekt	3	1 186 924	666 781
Sum finansinntekter		1 187 497	938 609
Annen rentekostnad	3	30 405 707	17 334 092
Annen finanskostnad	3	765 039	2 221 623
Sum finanskostnader		31 170 746	19 555 715
Netto finans		-29 983 250	-18 617 106
Ordinært resultat før skattekostnad		-31 910 593	-175 696 651
Skattekostnad på ordinært resultat	4		
Ordinært resultat etter skattekostnad		-31 910 593	-175 696 651
Årsresultat	5	-31 910 593	-175 696 651
Årsresultat etter minoritetsinteresser		-31 910 593	-175 696 651
Totalresultat		-31 910 593	-175 696 651



Resultatregnskap

Beløp i: NOK	Note	2021	2020
Overføringer og disponeringer			
Udekket tap	11	-31 910 593	-175 696 651
Sum overføringer og disponeringer		-31 910 593	-175 696 651



Balanse

Beløp i: NOK	Note	2021	2020
BALANSE - EIENDELER			
Anleggsmidler			
Immaterielle eiendeler			
Utsatt skattefordel	4		
Varige driftsmidler			
Skip	6, 7	49 370 000	71 250 000
Periodisert dokking / vedlikehold	6	7 350 000	12 610 000
Driftsløsøre, inventar o.a. utstyr	6		
Sum varige driftsmidler		56 720 000	83 860 000
Finansielle anleggsmidler			
Investering i datterselskap	8		
Investering i annet foretak i samme konsern	8, 12		
Lån til foretak i samme konsern	12		
Investeringer i tilknyttet selskap	12		
Lån til tilknyttet selskap og felles kontrollert virksomhet	12		
Andre langsiktige fordringer	9		
Sum anleggsmidler		56 720 000	83 860 000
Omløpsmidler			
Varer			
Fordringer			
Kundefordringer			2 320 194
Andre fordringer	9	117 263	6 769 545
Konsernfordringer	12	8 891	
Sum fordringer		126 154	9 089 739
Bankinnskudd, kontanter og lignende			
Bankinnskudd, kontanter o.l.		182 882	3 648 579
Sum bankinnskudd, kontanter og lignende		182 882	3 648 579
Sum omløpsmidler		309 036	12 738 318



Balanse

Beløp i: NOK	Note	2021	2020
SUM EIENDELER		57 029 036	96 598 318

BALANSE - EGENKAPITAL OG GJELD

Egenkapital

Innskutt egenkapital

Aksjekapital	10, 11	200 000	200 000
Overkurs	11	5 465 193	5 465 193
Annen innskutt egenkapital	11	145 759 087	145 759 087
Sum innskutt egenkapital		151 424 280	151 424 280

Opptjent egenkapital

Annen egenkapital	19		
Udekket tap	11	329 539 278	297 628 685
Sum opptjent egenkapital		-329 539 278	-297 628 685

Sum egenkapital

-178 114 999 **-146 204 406**

Gjeld

Langsiktig gjeld

Utsatt skatt	4		
Annen langsiktig gjeld			
Konvertible lån	13		
Obligasjonslån	13		
Gjeld til kredittinstitusjoner	7, 13	138 257 993	118 080 604
Langsiktig konserngjeld	13	96 506 989	105 370 208
Sum annen langsiktig gjeld		234 764 983	223 450 812
Sum langsiktig gjeld		234 764 983	223 450 812

Kortsiktig gjeld

Leverandørgjeld		121 230	17 675 349
Betalbar skatt	4	3 285	3 294
Skyldig offentlige avgifter	9		7 986
Kortsiktig konserngjeld	12		1 096 879
Annen kortsiktig gjeld	9	254 536	568 404
Sum kortsiktig gjeld		379 051	19 351 912



Balanse

Beløp i: NOK	Note	2021	2020
Sum gjeld		235 144 034	242 802 724
SUM EGENKAPITAL OG GJELD		57 029 036	96 598 318



Brønnøysundregistrene

ÅRSREGNSKAP FOR REGNSKAPSÅRET 2021 - GENERELL INFORMASJON

Journalnummer: 2022 758744

Enheten

Organisasjonsnummer: 998 629 799
Organisasjonsform: Aksjeselskap
Foretaksnavn: HAVILA HARMONY AS
Forretningsadresse: Mjølstadnesvegen 24
6092 FOSNAVÅG

Regnskapsår

Årsregnskapets periode: 01.01.2021 - 31.12.2021

Konsern

Morselskap i konsern: Nei

Regnskapsregler

Regler for små foretak benyttet: Ja
Benyttet ved utarbeidelsen av
årsregnskapet til selskapet: Regnskapslovens alminnelige regler

Årsregnskapet fastsatt av kompetent organ

Bekreftet av representant for selskapet: Njål Sævik
Dato for fastsettelse av årsregnskapet: 29.04.2022

Grunnlag for avgivelse

År 2021: Årsregnskap er elektronisk innlevert.
År 2020: Tall er hentet fra elektronisk innlevert årsregnskap fra 2021.

Det er ikke krav til at årsregnskapet m.v. som sendes til Regnskapsregisteret er undertegnet. Kontrollen på at dette er utført ligger hos revisor/enhetens øverste organ. Sikkerheten ivaretas ved at innsender har rolle/rettighet for innsending av årsregnskapet via Altinn, og ved at det bekreftes at årsregnskapet er fastsatt av kompetent organ.

Brønnøysundregistrene, 01.08.2022



Organisasjonsnr: 998 629 799
HAVILA HARMONY AS

RESULTATREGNSKAP

Beløp i: NOK	Note	2021	2020
RESULTATREGNSKAP			
Inntekter			
Fraktinntekter		26 897 339	15 341 985
Annen driftsinntekt			55 000
Sum inntekter	1	26 897 339	15 396 985
Kostnader			
Mannskapskostnad	2	466 535	22 717 834
Avskrivning	6, 7	19 140 000	18 695 446
Nedskrivning av varige driftsmidler og immaterielle eiendeler	6, 7	8 000 000	108 000 000
Driftskostnad skip	3	233 037	17 414 285
Annen driftskostnad	2, 3, 4	985 110	5 648 966
Sum kostnader		28 824 682	172 476 530
Driftsresultat		-1 927 343	-157 079 545
Finansinntekter og finanskostnader			
Annen renteinntekt		573	271 828
Annen finansinntekt	3	1 186 924	666 781
Sum finansinntekter		1 187 497	938 609
Annen rentekostnad	3	30 405 707	17 334 092
Annen finanskostnad	3	765 039	2 221 623
Sum finanskostnader		31 170 746	19 555 715
Netto finans		-29 983 250	-18 617 106
Ordinært resultat før skattekostnad		-31 910 593	-175 696 651
Skattekostnad på ordinært resultat	4		
Ordinært resultat etter skattekostnad		-31 910 593	-175 696 651
Årsresultat	5	-31 910 593	-175 696 651
Årsresultat etter minoritetsinteresser		-31 910 593	-175 696 651
Totalresultat		-31 910 593	-175 696 651
Overføringer og disponeringer			
Udekket tap	11	-31 910 593	-175 696 651
Sum overføringer og disponeringer		-31 910 593	-175 696 651





Organisasjonsnr: 998 629 799
HAVILA HARMONY AS

BALANSE

Beløp i: NOK	Note	2021	2020
BALANSE - EIENDELER			
Anleggsmidler			
Immaterielle eiendeler			
Utsatt skattefordel	4		
Varige driftsmidler			
Skip	6, 7	49 370 000	71 250 000
Periodisert dokking / vedlikehold	6	7 350 000	12 610 000
Driftsløsøre, inventar o. a. utstyr	6		
Sum varige driftsmidler		56 720 000	83 860 000
Finansielle anleggsmidler			
Investering i datterselskap	8		
Investering i annet foretak i samme konsern	8, 12		
Lån til foretak i samme konsern	12		
Investeringer i tilknyttet selskap	12		
Lån til tilknyttet selskap og felles kontrollert virksomhet	12		
Andre langsiktige fordringer	9		
Sum anleggsmidler		56 720 000	83 860 000
Omløpsmidler			
Varer			
Fordringer			
Kundefordringer			2 320 194
Andre fordringer	9	117 263	6 769 545
Konsernfordringer	12	8 891	
Sum fordringer		126 154	9 089 739
Bankinnskudd, kontanter og lignende			
Bankinnskudd, kontanter o. l.		182 882	3 648 579
Sum bankinnskudd, kontanter og lignende		182 882	3 648 579
Sum omløpsmidler		309 036	12 738 318
SUM EIENDELER		57 029 036	96 598 318



BALANSE - EGENKAPITAL OG GJELD

Egenkapital

Innskutt egenkapital

Aksjekapital	10, 11	200 000	200 000
Overkurs	11	5 465 193	5 465 193
Annen innskutt egenkapital	11	145 759 087	145 759 087
Sum innskutt egenkapital		151 424 280	151 424 280

Opptjent egenkapital

Annen egenkapital	19		
Udekket tap	11	329 539 278	297 628 685
Sum opptjent egenkapital		-329 539 278	-297 628 685

Sum egenkapital -178 114 999 -146 204 406

Gjeld

Langsiktig gjeld

Utsatt skatt	4		
Annen langsiktig gjeld			
Konvertible lån	13		
Obligasjonslån	13		
Gjeld til kredittinstitusjoner	7, 13	138 257 993	118 080 604
Langsiktig konserngjeld	13	96 506 989	105 370 208
Sum annen langsiktig gjeld		234 764 983	223 450 812

Sum langsiktig gjeld 234 764 983 223 450 812

Kortsiktig gjeld

Leverandørgjeld		121 230	17 675 349
Betalbar skatt	4	3 285	3 294
Skyldig offentlige avgifter	9		7 986
Kortsiktig konserngjeld	12		1 096 879
Annen kortsiktig gjeld	9	254 536	568 404
Sum kortsiktig gjeld		379 051	19 351 912

Sum gjeld 235 144 034 242 802 724

SUM EGENKAPITAL OG GJELD 57 029 036 96 598 318



Organisasjonsnr: 998 629 799
HAVILA HARMONY AS

NOTEOPPLYSNINGER - SELSKAP - alle poster oppgitt i hele tall

Note

Antall aksjer og aksjeeiere

Note

Antall årsverk i regnskapsåret

Virksomheten har hatt følgende antall årsverk:
0.00

Omløpsmidler Startdato Sluttdato Endring

Skattemessig fremf.undersk. Startdato Sluttdato Endring

Kortsiktig gjeld Startdato Sluttdato Endring



Årsoppgjør for Havila Harmony AS

2021

Organisasjonsnummer 998 629 799





BankID Signing
Kjell Henry Rabben
2022-05-12

BankID Signing
Arne Johan Dale
2022-05-12

BankID Signing
Njal Sævik
2022-05-16

RESULTATREGNSKAP

HAVILA HARMONY AS

DRIFTSINTEKTER OG DRIFTSKOSTNADER	Note	2021	2020
Fraktinntekter		26 897 339	15 341 985
Annen driftsinntekt		0	55 000
Sum driftsinntekter	1	26 897 339	15 396 985
Mannskapskostnad	2	466 535	22 717 834
Avskrivning	6, 7	19 140 000	18 695 446
Nedskrivning	6, 7	8 000 000	108 000 000
Driftskostnad skip	3	233 037	17 414 285
Annen driftskostnad	2, 3, 4	985 110	5 648 966
Sum driftskostnader		28 824 682	172 476 530
Driftsresultat		-1 927 343	-157 079 545
FINANSINTEKTER OG FINANSKOSTNADER			
Annen renteinntekt		573	271 828
Annen finansinntekt	3	1 186 924	666 781
Annen rentekostnad	3	30 405 707	17 334 092
Annen finanskostnad	3	765 039	2 221 623
Resultat av finansposter		-29 983 250	-18 617 106
Ordinært resultat før skattekostnad		-31 910 593	-175 696 651
Ordinært resultat		-31 910 593	-175 696 651
Årsresultat	5	-31 910 593	-175 696 651
OVERFØRINGER			
Overført til udekket tap	11	31 910 593	175 696 651
Sum overføringer		-31 910 593	-175 696 651



BankID Signing
Kjell Henry Rabben
2022-05-12



BankID Signing
Arne Johan Dale
2022-05-12

BankID Signing
Njal Sævik
2022-05-16

BALANSE

HAVILA HARMONY AS

EIENDELER	Note	31.12.2021	31.12.2020	01.01.2020
ANLEGGSMIDLER				
IMMATERIELLE EIENDELER				
VARIGE DRIFTSMIDLER				
Skip	6, 7	49 370 000	71 250 000	180 219 565
Periodisert dokking / vedlikehold	6	7 350 000	12 610 000	2 620 000
Sum varige driftsmidler		56 720 000	83 860 000	182 839 565
FINANSIELLE ANLEGGSMIDLER				
Investeringer i datterselskap	8	0	0	0
Sum anleggsmidler		56 720 000	83 860 000	182 839 565
OMLØPSMIDLER				
FORDRINGER				
Kundefordringer		0	2 320 194	10 892 673
Andre fordringer	9	117 263	6 769 545	19 068 304
Konsernfordringer	12	8 891	0	0
Sum fordringer		126 154	9 089 739	29 960 978
INVESTERINGER				
Bankinnskudd, kontanter o.l.		182 882	3 648 579	784 417
Sum omløpsmidler		309 036	12 738 318	30 745 395
Sum eiendeler		57 029 036	96 598 318	213 584 960

 BankID Signing
Kjell Henry Rabben
2022-05-12 BankID Signing
Arne Johan Dale
2022-05-12 BankID Signing
Njål Sævik
2022-05-16**BALANSE****HAVILA HARMONY AS**

EGENKAPITAL OG GJELD	Note	31.12.2021	31.12.2020	01.01.2020
EGENKAPITAL				
INNSKUTT EGENKAPITAL				
Aksjekapital	10, 11	200 000	200 000	200 000
Annen innskutt egenkapital	11	145 759 087	145 759 087	2 500 000
Overkurs	11	5 465 193	5 465 193	5 465 193
Sum innskutt egenkapital		151 424 280	151 424 280	8 165 193
OPPTJENT EGENKAPITAL				
Udekket tap	11	-329 539 278	-297 628 685	-121 932 034
Sum opptjent egenkapital		-329 539 278	-297 628 685	-121 932 034
Sum egenkapital		-178 114 999	-146 204 406	-113 766 841
GJELD				
AVSETNING FOR FORPLIKTELSE				
ANNEN LANGSIKTIG GJELD				
Gjeld til kredittinstitusjoner	7, 13	138 257 993	118 080 604	0
Langsiktig konserngjeld	13	96 506 989	105 370 208	73 825 700
Sum annen langsiktig gjeld		234 764 983	223 450 812	73 825 700
KORTSIKTIG GJELD				
Gjeld til kredittinstitusjoner		0	0	237 419 363
Leverandørgjeld		121 230	17 675 349	5 000 188
Betalbar skatt	4	3 285	3 294	3 285
Skyldig offentlige avgifter	9	0	7 986	970 579
Konserngjeld	12	0	1 096 879	6 484 031
Annen kortsiktig gjeld	9	254 536	568 404	3 648 655
Sum kortsiktig gjeld		379 051	19 351 912	253 526 101
Sum gjeld		235 144 034	242 802 724	327 351 801
Sum egenkapital og gjeld		57 029 036	96 598 318	213 584 960

Fosnavåg, 29.04.2022
Styret i Havila Harmony ASNjål Sævik
styrelederArne Johan Dale
styremedlemKjell Henry Rabben
styremedlem



Regnskapsprinsipper

Årsregnskapet er satt opp i samsvar med regnskapslovens bestemmelser og ihht NRS 8 godt for små foretak i Norge.



KLASSIFISERING AV POSTER I BALANSEN OG RESULTATREGNSKAPET

Eiendeler bestemt for varig eie eller bruk, og fordringer med forfall senere enn ett år fra regnskapsårets utløp, er oppført som anleggsmidler. Øvrige eiendeler er klassifisert som kortsiktige og oppført som omløpsmidler. Gjeld som forfaller senere enn ett år etter regnskapsårets utløp er oppført som langsiktig gjeld. Øvrig gjeld er klassifisert som kortsiktig, med unntak av første års avdrag på pantelån, da denne gjelden betjenes av kontantstrømmen fra varige driftsmidler.

Gevinst/tap ved salg av skip klassifiseres som henholdsvis driftsinntekt og driftskostnad, da salg av skip anses som en del av selskapets ordinære virksomhet.

VARIGE DRIFTSMIDLER OG AVSKRIVNINGER/NEDSKRIVNINGER

Skip er inkludert i balansen til kostpris med fradrag for akkumulerte avskrivninger. Kostpris inkluderer ombygginger, oppgraderinger og påkostninger. Kontraheringstilskudd føres som reduksjon av kostpris. Skipenes kostpris avskrives lineært med utgangspunkt i antatt total økonomisk levetid fra det tidspunkt skipene ble bygget, men med hensyn til individuelle oppgraderinger.

Selskapet benytter lineære avskrivninger over en brukstid på 20 år, med en antatt markedsverdi ved utløpet av brukstiden.

Viktige regnskapsestimater er verdsettelsen og brukstiden for selskapets skip som er forbundet med usikkerhet.

Det er foretatt bruksverdideregninger ved at hvert fartøy er definert som kontantgenererende enhet og dermed testet separat for mulig verdifall. Bruksverdi per fartøy er beregnet basert på erfarte driftskostnader og anslag for kontraktsfestede og fremtidige inntekter. Det er som tidligere benyttet forventet økonomisk levetid på 30 år for det enkelte fartøy.

Estimert bruksverdi er sensitiv for endringer i avkastningskrav, dagrater og utnyttelse.

Dersom det foreligger eksterne indikatorer på at selskapets eiendeler har falt i verdi, blir det foretatt nedskrivningsvurderinger.

KLASSIFIKASJONS- OG VEDLIKEHOLDSKOSTNADER

Selskapet har løpende program for vedlikehold og klassing av maskineri, utstyr og skrog.

Kostnadene balanseføres og kostnadsføres over perioden frem til neste periodiske vedlikehold/dokking, normalt hver 30. måned. Ved levering av nybygg balanseføres en andel av kostpris som periodisk vedlikehold. Ved salg av skip kostnadsføres skipets balanseførte vedlikeholdskostnader direkte mot salgsgvinst/-tap.

KOSTNADER VED LÅNEOPPTAK

Kostnader ved låneopptak balanseføres og kostnadsføres over lånets løpetid.

VERDSETTELSE AV OMLØPSMIDLER

Fordringer verdsettes til pålydende med fradrag for forventet tap. Jfr eget punkt om valuta.

Bunkers og smøreolje periodiseres i balansen til anskaffelseskost utfra forbruk.



VALUTA

Transaksjoner i utenlandsk valuta bokføres til kurs på transaksjonstidspunktet eller terminl
Omløpsmidler og kortsiktig gjeld i utenlandsk valuta er bokført til balansedagens kurs og ge
resultatføres.

Langsiktig gjeld i utenlandsk valuta bokføres til kurs på balansedagen.



FRAKTINNETEKTER

Fraktinntekter er basert på inngåtte kontrakter med kundene. Tjenester inntektsføres i takt med utførelsen. Inntekter knyttet til reisecepartier periodiseres ut fra det antall dager kontrakten varer før og etter regnskapsperiodens slutt. I tilfelle off-hire periode bærer skipseier risikoen utover eventuelt opparbeidet verksteddager som i noen tilfeller er nedfelt i kontrakten. Selskapet har tegnet off-hire forsikring som løper ved større driftsavbrudd dersom havari eller andre større uforutsette reparasjoner inntreffer.

SKATT

Selskapet er lignet etter reglene for rederibeskatning i Norge. Rederibeskattede selskap blir ikke skattlagt for netto driftsresultat. Netto finansinntekter skattlegges løpende med 22 %. Viser forøvrig til note 4.

BRUK AV ESTIMATER

Utarbeidelsen av årsregnskapet i henhold til god regnsklapsskikk forutsetter at ledelsen benytter estimater og forutsetninger som påvirker resultatregnskapet og verdsettelsen av eiendeler og gjeld, samt opplysninger om usikre forpliktelser på balansedagen.

Betingede tap som er sannsynlige og kvantifiserbare, kostnadsføres løpende.

DATTERSELSKAP OG TILKNYTTET SELSKAP

Datterselskap og tilknyttede selskaper vurderes etter kostmetoden i selskapsregnskapet. Investeringer er vurdert til anskaffelseskost for aksjene med mindre nedskrivning har vært nødvendig. Det er foretatt nedskrivning til virkelig verdi når verdifall skyldes årsaker som ikke kan forventes å være forbigående og det må anses nødvendig etter god regnsklapsskikk. Nedskrivninger er reversert når grunnlaget for nedskrivning ikke lenger er til stede.

Utbytte, konsernbidrag og andre utdelinger fra datterselskap er inntektsført samme år som det er avsatt i datterselskap. Overstiger utbytte / konsernbidraget andel tilbakeholdt resultat etter kjøpet, representerer den overskytende del tilbakebetaling av investert kapital, og utdelingen er fratrukket investeringens verdi i balansen til morselskap.



Note 1 Driftsinntekter

	2021	2020
Pr. Virksomhetsområde		
Subsea	26 897 339	15 396 985
Sum	26 897 339	15 396 985
Geografisk fordeling		
Norge	26 897 339	15 396 985
Sum	26 897 339	15 396 985

Fraktinntekter er fordelt geografisk ut fra kundens lokalisering.

Note 2 Lønnskostnader

Selskapet har ingen ansatte. Mannskap er innleid fra andre konsernselskap. Selskapet er ikke pliktig til å ha tjenstepensjonsordning etter lov om obligatorisk tjenstepensjon, da selskapet ikke har arbeidsgiveransvar. Innleid mannskap er dekket opp av pensjonsordningen i morselskapet.

Ytelser til ledende personer


Det er ikke kostnadsført godtgjørelse til styremedlemmene for regnskapsåret 2021.


Det foreligger ikke lån eller andre sikkerhetsstillelser til fordel for styreleder eller daglig leder.

Godtgjørelse til revisor

Honorar for ordinær revisjonstjenester utgjør NOK 15 956 i 2021 mot NOK 15 828 i 2020. Beløpene er eksklusive merverdiavgift.



 BankID Signing
Kjell Henry Rabben
2022-05-12

 BankID Signing
Arne Johan Dale
2022-05-12

 BankID Signing
Njål Sævik
2022-05-16

Note 3 Poster som er slått sammen i regnskapet

	2021	2020
Spesifikasjon av driftskostnad skip		
Bunkers og smørolje, netto	9 411	5 468 765
Drift og vedlikehold skip	101 414	10 669 023
Forsikringer	122 212	1 276 497
Sum driftskostnader skip	233 037	17 414 285
Spesifikasjon av annen driftskostnad	2021	2020
Honorarer til revisaor, advokater og konsulenter	201 772	317 398
Internt administrasjonshonorar	736 226	5 421 140
Tonnasjeskatt	3 285	3 294
Andre administrasjonskostnader	43 828	-92 866
Sum annen driftskostnad	985 110	5 648 966
Spesifikasjon av annen finansinntekt	2021	2020
Agio bankkontoer	1 099 566	204 470
Realisert agiogevinst leverandørgjeld	15 990	462 311
Urealisert agiogevinst leverandørgjeld	2 044	0
Annen finansinntekt	69 324	0
Sum finansinntekter	1 186 924	666 781
Spesifikasjon av annen rentekostnad	2021	2020
Ekstern rentekostnad lån	4 645 011	5 922 880
Teoretisk rentekostnad lån	25 760 696	11 409 547
Andre rentekostnader	0	1 666
Sum annen rentekostnad	30 405 707	17 334 092
Spesifikasjon av annen finanskostnad	2021	2020
Realisert agiotap leverandører	8 499	337 082
Urealisert agiotap leverandører	0	18 236
Agiotap bankkontoer	756 540	288 425
Finanskostnader ifbm restrukturering	0	1 447 996
Andre finanskostnader	0	129 884
Sum finanskostnader	765 039	2 221 623



Note 4 Skatt

	2021	2020
Tonnasjeskatt kostnadsført med	3 285	3 294
Finansunderskudd under rederibeskatning		
Årets finansunderskudd	611 216	786 543
Akkumulert finansunderskudd	3 492 993	2 881 777
Betalbar skatt kortsiktig		
Tonnasjeskatt	3 285	3 294
Betalbar skatt kortsiktig pr. 31.12	3 285	3 294

Skattemessig fremførbart underskudd er endret i 2020 som følge av endret andel finanskapital etter etterlevelse av pålegg fra Finanstilsynet om å gjennomføre nye nedskrivningsvurderinger pr. 31.12.19 og 30.06.20.

Note 5 Resultat per aksje

Resultat per aksje i 2021 var NOK -319 105,93

Teller for resultat per aksje er NOK -31 910 593,-. Nevner er 100 aksjer.



Note 6 Anleggsmidler

	Skip	Sum varige driftsmidler 31.12.2021	Sum varige driftsmidler 31.12.2020
Anskaffelseskost pr. 01.01	208 658 387	208 658 387	208 658 387
Anskaffelseskost 31.12	208 658 387	208 658 387	208 658 387
UB 31.12.19	180 219 565		
Tilgang i 2020	14 058 387		
Ordinære av- og nedskrivninger 2020	-98 227 952		
Korrigerede av- og nedskrivninger av fartøy 2020	-24 800 000		
Korrigert balanseført verdi 01.01.2021	71 250 000		
Akkumulerte avskrivninger 31.12	34 088 387	34 088 387	29 408 387
Akkumulerte nedskrivninger 31.12	150 000 000	150 000 000	108 000 000
Balanseført verdi per 31.12	49 370 000	49 370 000	71 250 000
Årets avskrivning	13 880 000	13 880 000	15 027 952
Årets nedskrivninger	8 000 000	8 000 000	108 000 000

Selskapet overtok i 2019 skipet Havila Harmony fra datterselskapet Havila Offshore Labuan Ltd.

I fjerde kvartal 2021 har det vært tegn til bedring i markedet. Markedet er, til tross for høy oljepris, fortsatt preget av overkapasitet i forhold til etterspørselen. Det medfører stor konkurranse om oppdragene med vedvarende press på inntekter som oppnås for selskapets fartøy.

Verdivurderingen av fartøy påvirkes av selskapets etterlevelse av pålegg fra Finanstilsynet (jf. børsmelding 22.12.2021) om gjennomføring av nye nedskrivningsvurderinger per 31.12.2019 og 30.06.2020.

Nedskrivninger i historiske perioder, som følge av Finanstilsynets pålegg, medfører at bokførte verdier er langt lavere enn tidligere. Selskapet har under pågående undersøkelser fra Finanstilsynet gjort tilpasninger i estimeringen av bruksverdi for fartøyene. Det medfører at effekten av tilpasningen er mindre ved regnskapsavslutningen for 2021 enn i historiske perioder. Det henvises til note 7 for ytterligere informasjon vedrørende pålegg fra Finanstilsynet.

Havila Harmony AS benytter lineære avskrivninger for alle varige driftsmidler. For ytterligere informasjon henvises det til prinsippnoten.

For periodisk vedlikehold benyttes 2,5 år.

Balanseført periodisk vedlikehold	2021	2020
Balanseført per 01.01	12 610 000	2 620 000
Tilgang i år	0	13 657 495
Avskrivninger i år	-5 260 000	-3 667 494
Nedskrivning i år	0	0
Balanseført per 31.12	7 350 000	12 610 001

Note 7 Pålegg fra Finanstilsynet – Nye nedskrivningsvurderinger i tidligere perioder

Finanstilsynet har pålagt Havila Shipping ASA å gjennomføre nye nedskrivnings vurderinger og 30.06.2020.



Det vises til børsmelding fra Finanstilsynet 22.12.2021 med rapport vedlagt.

Utgangspunktet for påleggene er følgende tre krav i IAS 36:

- A. Med mindre ledelsen på bakgrunn av tidligere erfaringer kan dokumentere sin evne til å gi korrekte prognoser av kontantstrømmer over en lengre periode, følger det av IAS 36.35 og IAS 36.33 at slike prognoser fra ledelsen skal benyttes for en periode på høyst 5 år, og at framskrivning skal skje med utgangspunkt i siste år i prognoseperioden. Finanstilsynets vurdering er at det ikke foreligger grunnlag for unntak fra fem års prognoseperioden.
- B. Bruksverdberegninger skal gjenspeile forventninger om mulige variasjoner i beløpet eller tidsplanen for de framtidige kontant strømmene, jf. IAS 36.30b og IAS 36.32. Finanstilsynets vurdering er at et utfall med lavere beskjeftigelsesrater skulle vært reflektert i foretakets «base case reduced» scenario med lavere rater, eller ved at selskapet la til et separat tredje scenario. Videre at scenarioene tilordnes en vektning som med rimelighet reflekterer sannsynligheten for alternative utfall.
- C. Finanstilsynets vurdering er at det i bruksverdberegningene per 31. desember 2019 og 30. juni 2020, i henhold til IAS 36.42, skulle vært inntatt utgående kontantstrømmer i størrelsesorden MNOK 20-25 knyttet til vedlikehold og klassing av tre fartøy i opplag forut for reaktivering.

Dette vil få effekt også for selskapsregnskapene i Havila Shipping konsernet. For Havila Harmony AS fikk det ingen effekt på nedskrivninger pr. 31.12.2019. Retting i henhold til krav C gjelder fartøy i opplag, og er ikke aktuell for Havila Harmony AS.

Retting i henhold til krav A:

Selskapet har anvendt en prognoseperiode på 6 år for kontantstrømestimatene, og framskrivning av år 6 ut fartøyenes resterende økonomiske levetid. Finanstilsynets pålegg innebærer at framskrivningen for resterende økonomisk levetid skjer med utgangspunkt i ratene ett år tidligere.

Fra 31.12.2020 var det benyttet en prognoseperiode for kontantstrømestimatene på 5 år med framskrivning av år 5 ut fartøyets økonomiske levetid, og var dermed allerede i overensstemmelse med Finanstilsynets pålegg.

Retting i henhold til krav B:

Selskapets beregnede kontantstrømmer er basert på to scenario. Scenario 1 er vektet med 80%. Scenario 2 er basert på 15% lavere dagrater i hele perioden fartøyet er uten fast kontrakt, vektet med 20% sannsynlighet for å inntreffe. Det er unntak for ett fartøy hvor scenario 1 og 2 er vektet 50/50.

Ved beregninger etter Finanstilsynets pålegg benytter selskapet fortsatt to scenarioer. Scenario 1 er uendret, men er vektet med 70-75% sannsynlighet for å inntreffe for periodene omtalt nedenfor. I scenario 2 er det nå estimert en reduksjon i dagrate på 20-28%, som er vektet med 25-30% sannsynlighet for å inntreffe. Det er unntak for ett fartøy hvor scenario 1 og 2 er vektet 50/50.

Virkelig verdi gjeld

Etter inngåelse av ny restruktureringsavtale i juni 2020 fastsettes gjelden til virkelig verdi, og ble i selskapsregnskapet bokført direkte mot egenkapital. Virkelig verdi på gjelden estimeres i en modell der fartøyenes inntjening fram til 2024 er en sentral forutsetning. Ledelsen har benyttet de samme kontantstrømestimatene for verdsettelsen av gjelden som i nedskrivningstestene, og har følgelig sett behov for å også oppdatere verdsettelsen av gjelden for å sikre fortsatt konsistens.

Videre er verdianslaget for den delen av gjelden som kommer til forfall i 2024 (gjennom oppgjør og konvertering) justert for å reflektere en nedjustert terminalverdi i nedskrivningsvurderingen.



Effekten av endringer i forutsetningene reduserer virkelig verdi av gjelden med NOK 13,8 millioner 31.12.2020.



Effektene av rettingene i resultatregnskapet og balansen i tidligere rapporterte perioder:

Resultatregnskapet 2020	Rapportert	Korreksjon	Korrigert
Avskrivninger	27 895 446	-9 200 000	18 695 446
Nedskrivning av varige driftsmidler	74 000 000	34 000 000	108 000 000
Annen rentekostnad	16 861 163	472 929	17 334 092
Resultat	-150 423 722	25 272 929	-175 696 651
Balanse 31.12.2020			
Bokført verdi fartøy	96 050 000	-24 800 000	71 250 000
Gjeld til kredittinstitusjoner	131 848 565	-13 767 962	118 080 603
Egenkapital	-135 172 367	-11 032 038	-146 204 405


Note 8 Datterselskap


Investeringene i datterselskap regnskapsføres etter kostmetoden.

Datterselskap	Forretningskontor	Eier-/ stemmeandel	Egenkap. siste år (100%)	Resultat siste år (100%)	Balanseført verdi
Havila Offshore Labuan Ltd	Malaysia	100%	-6 916 874	-25 000	0
Balanseført verdi 31.12			-6 916 874	-25 000	0

Balanseført verdi på aksjene var i 2018 nedskrevet til NOK 0 da egenkapitalen i Havila Offshore Labuan Ltd er tapt.



 BankID Signing
Kjell Henry Rabben
2022-05-12

 BankID Signing
Arne Johan Dale
2022-05-12

 BankID Signing
Njål Sævik
2022-05-16

Note 9 Fordringer og gjeld

Spesifikasjon av andre kortsiktige fordringer	2021	2020
Forskudd til leverandører	2 793	6 278 277
Forskuddsbetalte kostnader	112 100	276 429
Til gode merverdiavgift	2 370	0
Andre kortsiktige fordringer	0	214 838
Sum	117 263	6 769 545

Spesifikasjon av annen kortsiktig gjeld	2021	2020
Foreskudd fra kunder	160 555	0
Påløpte renter	27 794	27 316
Andre påløpte kostnader	66 188	58 688
Annen kortsiktig gjeld	0	482 401
Sum	254 536	568 404

Spesifikasjon av skyldig offentlige avgifter	2021	2020
Skyldig merverdiavgift	0	7 986
Sum	0	7 986

Note 10 Aksjekapital og aksjonærinformasjon

Aksjekapitalen består av:


Aksjekapitalen består av:	Antall	Pålydende	Balanseført
Ordinære aksjer	100	2 000	200 000
Sum	100		200 000


Havila Shipping ASA eier samtlige aksjer. Alle aksjer har lik stemmerett.

Note 11 Egenkapital

	Aksjekapital	Overkurs	Annen Innskutt egenkapital	Udekket tap	Sum egenkapital
Egenkapital Pr. 31.12.2020 (før korreksjoner)	200 000	5 465 193	131 518 196	-272 355 756	-135 172 367
Korrigert IB			14 240 891	-25 272 929	-11 032 039
Årets resultat				-31 910 593	-31 910 593
Pr 31.12.2021	200 000	5 465 193	145 759 087	-329 539 278	-178 114 998



 BankID Signing
Kjell Henry Rabben
2022-05-12

 BankID Signing
Arne Johan Dale
2022-05-12

 BankID Signing
Njal Sævik
2022-05-16

Note 12 Transaksjoner med nærstående parter

	2021	2020
Spesifikasjon av andre fordringer		
Mellomværende konsernselskaper		
Havila Chartering AS	8 891	0
Sum andre fordringer	8 891	0
Spesifikasjon av annen kortsiktig gjeld	2021	2020
Mellomværende konsernselskaper		
Havila Shipping ASA	0	1 096 879
Sum annen kortsiktig gjeld	0	1 096 879
Selskapets transaksjoner med nærstående parter	2021	2020
Mannskapskostnader, drifts- og administrasjonskostnader	1 502 288	27 585 138
Sum transaksjoner med Havila Shipping ASA	1 502 288	27 585 138
Driftskostnader	0	1 707
Sum transaksjoner med Havila Ships AS	0	1 707
Driftskostnader	0	878 130
Sum transaksjoner med Havila Chartering AS	0	878 130
Bareboatleie	0	3 160 000
Sum transaksjoner med Havila Subcon AS	0	3 160 000
Driftskostnader	9 673	0
Sum transaksjoner med Havila Service AS	9 673	0



Note 13 Langsiktig gjeld

Langsiktig gjeld	2021	2020
Lån fra Havila Shipping ASA pr 01.01.2020	105 370 208	73 825 700
+ Opptak lån	0	31 544 508
- Nedbetalt lån	-8 863 219	0
Lån fra Havila Shipping ASA pr 31.12.2021	96 506 989	105 370 208
Årets interne rentekostnad	0	0
Gjeld med forfall senere enn ett år	2021	2020
Gjeld til kredittinstitusjoner	138 257 993	118 080 604
Sum langsiktig gjeld til kredittinstitusjoner	138 257 993	118 080 604
Pantsatte eiendelder	2021	2020
Skip	49 370 000	71 250 000
Kundefordringer	0	2 320 194
Bankinnskudd	182 882	3 648 579
Sum	49 552 882	77 218 773

Havila Shipping ASA (morselskap) har avgitt garanti for lån til kredittinstitusjoner

	2022	2023	2024	Deretter	Sum
Avdragsprofil	14 590 400	14 590 400	14 590 400	192 834 667	236 605 867

Finansiell restrukturering for konsernet ble gjennomført 30. juni 2020 og implementert i regnskapet for andre kvartal 2020. Etter den nye avtalen er selskapets gjeld delt inn i en rentebærende og en ikke rentebærende transje. Rente- og avdragsbetaling for det enkelte fartøy baseres på fartøyets inntjening. For fartøy som ikke kan betjene gjelden, blir manglende betaling av renter og avdrag hvert kvartal overført til ikke rentebærende gjeld. Ved utløpet av avtaleperioden forfaller rentebærende transje til betaling. Ikke rentebærende transje vil ved utløpet av restrukturingsperioden konverteres til aksjer i morselskapet.

Etter inngåelse av ny restrukturingsavtale i juni 2020 fastsettes gjelden til virkelig verdi. Virkelig verdi på gjelden estimeres i en modell der fartøyenes inntjening fram til 2024 er en sentral forutsetning. Ledelsen har benyttet de samme kontantstrømestimatene for verdsettelsen av gjelden som i nedskrivningstestene, og har følgelig sett behov for å også oppdatere verdsettelsen av gjelden for å sikre fortsatt konsistens.

Det henvises til note 7 for øvrig informasjon vedrørende Finanstilsynets pålegg om å gjennomføre nye nedskrivningsvurderinger pr. 31.12.2019 og 30.06.2020.

	2021	2020
Bokført verdi langsiktig lån	138 257 993	118 080 604
Verdijusteringer	140 844 733	140 844 733
Konverteringsrett	-5 326 616	-5 326 616
Teoretiske renter	-37 170 243	-11 409 547
Nominell verdi langsiktig lån	236 605 867	242 189 173



Note 14 Betinget utfall

Havila Harmony AS er ikke kjent med juridiske tvisteforhold av vesentlig betydning for bedriftens virksomhet.



Note 15 Enkeltransaksjoner

Det er ikke funnet sted vesentlige enkeltransaksjoner i 2021.

Note 16 Miljøforhold

Selskapet har ikke forpliktet seg til noen miljøtiltak utover det som er vanlig i næringen. Selskapet har etterlevd miljøkravene.

Note 17 Konsernregnskap

Selskapet er en del av Havila Shipping ASA konsernet. Konsernregnskapet er tilgjengelig på nettsiden www.havilashipping.no eller på Oslo Børs' nettside www.oslobors.no under ticker HAVI.

Note 18 Hendelser etter balansedagen

Det har ikke vært hendelser etter balansedagen av betydning for vurdering av konsernets finansielle stilling.

Note 19 Fortsatt drift

Restrukturering av konsernets gjeld ble gjennomført 30. juni 2020, hvor konsernet fikk tilført likviditet på NOK 100 millioner gjennom et konvertibelt likviditetslån fra Havila Holding AS. Avtalen med långiverne avklarer konsernets forpliktelser overfor långiverne for perioden ut 2024.

Samlet nominell verdi av gjelden utgjorde NOK 0,65 milliarder ved utgangen av 2021, hvor NOK 0,52 milliarder var rentebærende og NOK 0,13 milliarder blir ikke rentebærende. Rentebærende gjeld blir redusert med omtrent NOK 52 millioner per år uavhengig av gjeldsbetjeningen. Rente- og avdragsbetaling for det enkelte fartøy baseres på fartøyets inntjening. For fartøy som ikke kan betjene gjelden, blir manglende betaling av renter og avdrag hvert kvartal overført til ikke rentebærende.

Økt oljepris og økt aktivitet blant konsernets kunder har vist positive tendenser i offshore markedet i 2021, som selskapet forventer skal fortsette i 2022. Kontraktssituasjonen for selskapets fartøy er bedret gjennom året, med nye kontrakter.

Basert på det ovenstående har styret konkludert med at forutsetningene for fortsatt drift.



Årsoppgjør for Havila Harmony AS

2021

Organisasjonsnummer 998 629 799





BankID Signing
Kjell Henry Rabben
2022-05-12

BankID Signing
Arne Johan Dale
2022-05-12

BankID Signing
Njal Sævik
2022-05-16

RESULTATREGNSKAP

HAVILA HARMONY AS

DRIFTSINNEKTER OG DRIFTSKOSTNADER	Note	2021	2020
Fraktinntekter		26 897 339	15 341 985
Annen driftsinntekt		0	55 000
Sum driftsinntekter	1	26 897 339	15 396 985
Mannskapskostnad	2	466 535	22 717 834
Avskrivning	6, 7	19 140 000	18 695 446
Nedskrivning	6, 7	8 000 000	108 000 000
Driftskostnad skip	3	233 037	17 414 285
Annen driftskostnad	2, 3, 4	985 110	5 648 966
Sum driftskostnader		28 824 682	172 476 530
Driftsresultat		-1 927 343	-157 079 545
FINANSINNEKTER OG FINANSKOSTNADER			
Annen renteinntekt		573	271 828
Annen finansinntekt	3	1 186 924	666 781
Annen rentekostnad	3	30 405 707	17 334 092
Annen finanskostnad	3	765 039	2 221 623
Resultat av finansposter		-29 983 250	-18 617 106
Ordinært resultat før skattekostnad		-31 910 593	-175 696 651
Ordinært resultat		-31 910 593	-175 696 651
Årsresultat	5	-31 910 593	-175 696 651
OVERFØRINGER			
Overført til udekket tap	11	31 910 593	175 696 651
Sum overføringer		-31 910 593	-175 696 651

HAVILA HARMONY AS

SIDE 2



BankID Signing
Kjell Henry Rabben
2022-05-12

BankID Signing
Arne Johan Dale
2022-05-12

BankID Signing
Njal Sævik
2022-05-16

BALANSE

HAVILA HARMONY AS

EIENDELER	Note	31.12.2021	31.12.2020	01.01.2020
ANLEGGSMIDLER				
IMMATERIELLE EIENDELER				
VARIGE DRIFTSMIDLER				
Skip	6, 7	49 370 000	71 250 000	180 219 565
Periodisert dokking / vedlikehold	6	7 350 000	12 610 000	2 620 000
Sum varige driftsmidler		56 720 000	83 860 000	182 839 565
FINANSIELLE ANLEGGSMIDLER				
Investeringer i datterselskap	8	0	0	0
Sum anleggsmidler		56 720 000	83 860 000	182 839 565
OMLØPSMIDLER				
FORDRINGER				
Kundefordringer		0	2 320 194	10 892 673
Andre fordringer	9	117 263	6 769 545	19 068 304
Konsernfordringer	12	8 891	0	0
Sum fordringer		126 154	9 089 739	29 960 978
INVESTERINGER				
Bankinnskudd, kontanter o.l.		182 882	3 648 579	784 417
Sum omløpsmidler		309 036	12 738 318	30 745 395
Sum eiendeler		57 029 036	96 598 318	213 584 960

HAVILA HARMONY AS

SIDE 3



BankID Signing
Kjell Henry Rabben
2022-05-12

BankID Signing
Arne Johan Dale
2022-05-12

BankID Signing
Njål Sævik
2022-05-16

BALANSE

HAVILA HARMONY AS

EGENKAPITAL OG GJELD	Note	31.12.2021	31.12.2020	01.01.2020
EGENKAPITAL				
INNSKUTT EGENKAPITAL				
Aksjekapital	10, 11	200 000	200 000	200 000
Annen innskutt egenkapital	11	145 759 087	145 759 087	2 500 000
Overkurs	11	5 465 193	5 465 193	5 465 193
Sum innskutt egenkapital		151 424 280	151 424 280	8 165 193
OPPTJENT EGENKAPITAL				
Udekket tap	11	-329 539 278	-297 628 685	-121 932 034
Sum opptjent egenkapital		-329 539 278	-297 628 685	-121 932 034
Sum egenkapital		-178 114 999	-146 204 406	-113 766 841
GJELD				
AVSETNING FOR FORPLIKTELSE				
ANNEN LANGSIKTIG GJELD				
Gjeld til kredittinstitusjoner	7, 13	138 257 993	118 080 604	0
Langsiktig konserngjeld	13	96 506 989	105 370 208	73 825 700
Sum annen langsiktig gjeld		234 764 983	223 450 812	73 825 700
KORTSIKTIG GJELD				
Gjeld til kredittinstitusjoner		0	0	237 419 363
Leverandørgjeld		121 230	17 675 349	5 000 188
Betalbar skatt	4	3 285	3 294	3 285
Skyldig offentlige avgifter	9	0	7 986	970 579
Konserngjeld	12	0	1 096 879	6 484 031
Annen kortsiktig gjeld	9	254 536	568 404	3 648 655
Sum kortsiktig gjeld		379 051	19 351 912	253 526 101
Sum gjeld		235 144 034	242 802 724	327 351 801
Sum egenkapital og gjeld		57 029 036	96 598 318	213 584 960

Fosnavåg, 29.04.2022
Styret i Havila Harmony AS

Njål Sævik
styreleder

Arne Johan Dale
styremedlem

Kjell Henry Rabben
styremedlem



Regnskapsprinsipper

Årsregnskapet er satt opp i samsvar med regnskapslovens bestemmelser og ihht NRS 8 godt for små foretak i Norge.



KLASSIFISERING AV POSTER I BALANSEN OG RESULTATREGNSKAPET

Eiendeler bestemt for varig eie eller bruk, og fordringer med forfall senere enn ett år fra regnskapsårets utløp, er oppført som anleggsmidler. Øvrige eiendeler er klassifisert som kortsiktige og oppført som omløpsmidler. Gjeld som forfaller senere enn ett år etter regnskapsårets utløp er oppført som langsiktig gjeld. Øvrig gjeld er klassifisert som kortsiktig, med unntak av første års avdrag på pantelån, da denne gjelden betjenes av kontantstrømmen fra varige driftsmidler.

Gjeld ved salg av skip klassifiseres som henholdsvis driftsinntekt og driftskostnad, da salg av skip anses som en del av selskapets ordinære virksomhet.

VARIGE DRIFTSMIDLER OG AVSKRIVNINGER/ NEDSKRIVNINGER

Skip er inkludert i balansen til kostpris med fradrag for akkumulerte avskrivninger. Kostpris inkluderer ombygginger, oppgraderinger og påkostninger. Kontraheringstilskudd føres som reduksjon av kostpris. Skipenes kostpris avskrives lineært med utgangspunkt i antatt total økonomisk levetid fra det tidspunkt skipene ble bygget, men med hensyn til individuelle oppgraderinger.

Selskapet benytter lineære avskrivninger over en brukstid på 20 år, med en antatt markedsverdi ved utløpet av brukstiden.

Viktige regnskapsestimater er verdsettelsen og brukstiden for selskapets skip som er forbundet med usikkerhet.

Det er foretatt bruksverdideregninger ved at hvert fartøy er definert som kontantgenererende enhet og dermed testet separat for mulig verdifall. Bruksverdi per fartøy er beregnet basert på erfarte driftskostnader og anslag for kontraktsfestede og fremtidige inntekter. Det er som tidligere benyttet forventet økonomisk levetid på 30 år for det enkelte fartøy.

Estimert bruksverdi er sensitiv for endringer i avkastningskrav, dagrater og utnyttelse.

Dersom det foreligger eksterne indikatorer på at selskapets eiendeler har falt i verdi, blir det foretatt nedskrivningsvurderinger.

KLASSIFIKASJONS- OG VEDLIKEHOLDSKOSTNADER

Selskapet har løpende program for vedlikehold og klassing av maskineri, utstyr og skrog.

Kostnadene balanseføres og kostnadsføres over perioden frem til neste periodiske vedlikehold/dokking, normalt hver 30. måned. Ved levering av nybygg balanseføres en andel av kostpris som periodisk vedlikehold. Ved salg av skip kostnadsføres skipets balanseførte vedlikeholdskostnader direkte mot salgsgjeld/-tap.

KOSTNADER VED LÅNEOPPTAK

Kostnader ved låneopptak balanseføres og kostnadsføres over lånets løpetid.

VERDSETTELSE AV OM LØPSMIDLER

Fordringer verdsettes til pålydende med fradrag for forventet tap. Jfr eget punkt om valuta.

Bunkers og smøreolje periodiseres i balansen til anskaffelseskost utfra forbruk.



VALUTA

Transaksjoner i utenlandsk valuta bokføres til kurs på transaksjonstidspunktet eller terminl
Omløpsmidler og kortsiktig gjeld i utenlandsk valuta er bokført til balansedagens kurs og ge
resultatføres.

Langsiktig gjeld i utenlandsk valuta bokføres til kurs på balansedagen.



FRAKTINNETEKTER

Fraktinntekter er basert på inngåtte kontrakter med kundene. Tjenester inntektsføres i takt med
utførelsen. Inntekter knyttet til reisecepartier periodiseres ut fra det antall dager kontrakten varer før og
etter regnskapsperiodens slutt. I tilfelle off-hire periode bærer skipseier risikoen utover eventuelt
opparbeidet verksteddager som i noen tilfeller er nedfelt i kontrakten. Selskapet har tegnet off-hire
forsikring som løper ved større driftsavbrudd dersom havari eller andre større uforutsette reparasjoner
inntreffer.

SKATT

Selskapet er lignet etter reglene for rederibeskatning i Norge. Rederibeskattede selskap blir ikke skattlagt
for netto driftsresultat. Netto finansinntekter skattlegges løpende med 22 %. Viser forøvrig til note 4.

BRUK AV ESTIMATER

Utarbeidelsen av årsregnskapet i henhold til god regnsklapsskikk forutsetter at ledelsen benytter estimater
og forutsetninger som påvirker resultatregnskapet og verdsettelsen av eiendeler og gjeld, samt
opplysninger om usikre forpliktelser på balansedagen.

Betingede tap som er sannsynlige og kvantifiserbare, kostnadsføres løpende.

DATTERSELSKAP OG TILKNYTTET SELSKAP

Datterselskap og tilknyttede selskaper vurderes etter kostmetoden i selskapsregnskapet. Investeringer er
vurdert til anskaffelseskost for aksjene med mindre nedskrivning har vært nødvendig. Det er foretatt
nedskrivning til virkelig verdi når verdifall skyldes årsaker som ikke kan forventes å være forbigående og det
må anses nødvendig etter god regnsklapsskikk. Nedskrivninger er reversert når grunnlaget for nedskrivning
ikke lenger er til stede.

Utbytte, konsernbidrag og andre utdelinger fra datterselskap er inntektsført samme år som det er avsatt i
datterselskap. Overstiger utbytte / konsernbidraget andel tilbakeholdt resultat etter kjøpet, representerer
den overskytende del tilbakebetaling av investert kapital, og utdelingen er fratrukket investeringens verdi i
balansen til morselskap.



Note 1 Driftsinntekter

	2021	2020
Pr. Virksomhetsområde		
Subsea	26 897 339	15 396 985
Sum	26 897 339	15 396 985
Geografisk fordeling		
Norge	26 897 339	15 396 985
Sum	26 897 339	15 396 985

Fraktinntekter er fordelt geografisk ut fra kundens lokalisering.

Note 2 Lønnskostnader

Selskapet har ingen ansatte. Mannskap er innleid fra andre konsernselskap. Selskapet er ikke pliktig til å ha tjenstepensjonsordning etter lov om obligatorisk tjenstepensjon, da selskapet ikke har arbeidsgiveransvar. Innleid mannskap er dekket opp av pensjonsordningen i morselskapet.

Ytelser til ledende personer

Det er ikke kostnadsført godtgjørelse til styremedlemmene for regnskapsåret 2021.

Det foreligger ikke lån eller andre sikkerhetsstillelser til fordel for styreleder eller daglig leder.

Godtgjørelse til revisor

Honorar for ordinær revisjonstjenester utgjør NOK 15 956 i 2021 mot NOK 15 828 i 2020. Beløpene er eksklusive merverdiavgift.



Note 3 Poster som er slått sammen i regnskapet

Spesifikasjon av driftskostnad skip	2021	2020
Bunkers og smørolje, netto	9 411	5 468 765
Drift og vedlikehold skip	101 414	10 669 023
Forsikringer	122 212	1 276 497
Sum driftskostnader skip	233 037	17 414 285
Spesifikasjon av annen driftskostnad	2021	2020
Honorarer til revisaor, advokater og konsulenter	201 772	317 398
Internt administrasjonshonorar	736 226	5 421 140
Tonnasjeskatt	3 285	3 294
Andre administrasjonskostnader	43 828	-92 866
Sum annen driftskostnad	985 110	5 648 966
Spesifikasjon av annen finansinntekt	2021	2020
Agio bankkontoer	1 099 566	204 470
Realisert agiogevinst leverandørgjeld	15 990	462 311
Urealisert agiogevinst leverandørgjeld	2 044	0
Annen finansinntekt	69 324	0
Sum finansinntekter	1 186 924	666 781
Spesifikasjon av annen rentekostnad	2021	2020
Ekstern rentekostnad lån	4 645 011	5 922 880
Teoretisk rentekostnad lån	25 760 696	11 409 547
Andre rentekostnader	0	1 666
Sum annen rentekostnad	30 405 707	17 334 092
Spesifikasjon av annen finanskostnad	2021	2020
Realisert agiotap leverandører	8 499	337 082
Urealisert agiotap leverandører	0	18 236
Agiotap bankkontoer	756 540	288 425
Finanskostnader ifbm restrukturering	0	1 447 996
Andre finanskostnader	0	129 884
Sum finanskostnader	765 039	2 221 623



Note 4 Skatt

	2021	2020
Tonnasjeskatt kostnadsført med	3 285	3 294
Finansunderskudd under rederibeskatning		
Årets finansunderskudd	611 216	786 543
Akkumulert finansunderskudd	3 492 993	2 881 777
Betalbar skatt kortsiktig	2021	2021
Tonnasjeskatt	3 285	3 294
Betalbar skatt kortsiktig pr. 31.12	3 285	3 294

Skattemessig fremførbart underskudd er endret i 2020 som følge av endret andel finanskapital etter etterlevelse av pålegg fra Finanstilsynet om å gjennomføre nye nedskrivningsvurderinger pr. 31.12.19 og 30.06.20.

Note 5 Resultat per aksje

Resultat per aksje i 2021 var NOK -319 105,93

Teller for resultat per aksje er NOK -31 910 593,-. Nevner er 100 aksjer.



Note 6 Anleggsmidler

	Skip	Sum varige driftsmidler 31.12.2021	Sum varige driftsmidler 31.12.2020
Anskaffelseskost pr. 01.01	208 658 387	208 658 387	208 658 387
Anskaffelseskost 31.12	208 658 387	208 658 387	208 658 387
UB 31.12.19	180 219 565		
Tilgang i 2020	14 058 387		
Ordinære av- og nedskrivninger 2020	-98 227 952		
Korrigerede av- og nedskrivninger av fartøy 2020	-24 800 000		
Korrigert balanseført verdi 01.01.2021	71 250 000		
Akkumulerte avskrivninger 31.12	34 088 387	34 088 387	29 408 387
Akkumulerte nedskrivninger 31.12	150 000 000	150 000 000	108 000 000
Balanseført verdi per 31.12	49 370 000	49 370 000	71 250 000
Årets avskrivning	13 880 000	13 880 000	15 027 952
Årets nedskrivninger	8 000 000	8 000 000	108 000 000

Selskapet overtok i 2019 skipet Havila Harmony fra datterselskapet Havila Offshore Labuan Ltd.

I fjerde kvartal 2021 har det vært tegn til bedring i markedet. Markedet er, til tross for høy oljepris, fortsatt preget av overkapasitet i forhold til etterspørselen. Det medfører stor konkurranse om oppdragene med vedvarende press på inntekter som oppnås for selskapets fartøy.

Verdivurderingen av fartøy påvirkes av selskapets etterlevelse av pålegg fra Finanstilsynet (jf. børsmelding 22.12.2021) om gjennomføring av nye nedskrivningsvurderinger per 31.12.2019 og 30.06.2020.

Nedskrivninger i historiske perioder, som følge av Finanstilsynets pålegg, medfører at bokførte verdier er langt lavere enn tidligere. Selskapet har under pågående undersøkelser fra Finanstilsynet gjort tilpasninger i estimeringen av bruksverdi for fartøyene. Det medfører at effekten av tilpasningen er mindre ved regnskapsavslutningen for 2021 enn i historiske perioder. Det henvises til note 7 for ytterligere informasjon vedrørende pålegg fra Finanstilsynet.

Havila Harmony AS benytter lineære avskrivninger for alle varige driftsmidler. For ytterligere informasjon henvises det til prinsippnoten.

For periodisk vedlikehold benyttes 2,5 år.

Balanseført periodisk vedlikehold	2021	2020
Balanseført per 01.01	12 610 000	2 620 000
Tilgang i år	0	13 657 495
Avskrivninger i år	-5 260 000	-3 667 494
Nedskrivning i år	0	0
Balanseført per 31.12	7 350 000	12 610 001

Note 7 Pålegg fra Finanstilsynet – Nye nedskrivningsvurderinger i tidligere perioder

Finanstilsynet har pålagt Havila Shipping ASA å gjennomføre nye nedskrivnings vurderinger og 30.06.2020.



Det vises til børsmelding fra Finanstilsynet 22.12.2021 med rapport vedlagt.

Utgangspunktet for påleggene er følgende tre krav i IAS 36:

- A. Med mindre ledelsen på bakgrunn av tidligere erfaringer kan dokumentere sin evne til å gi korrekte prognoser av kontantstrømmer over en lengre periode, følger det av IAS 36.35 og IAS 36.33 at slike prognoser fra ledelsen skal benyttes for en periode på høyst 5 år, og at framskrivning skal skje med utgangspunkt i siste år i prognoseperioden. Finanstilsynets vurdering er at det ikke foreligger grunnlag for unntak fra fem års prognoseperioden.
- B. Bruksverdberegninger skal gjenspeile forventninger om mulige variasjoner i beløpet eller tidsplanen for de framtidige kontant strømmene, jf. IAS 36.30b og IAS 36.32. Finanstilsynets vurdering er at et utfall med lavere beskjeftigelsesrater skulle vært reflektert i foretakets «base case reduced» scenario med lavere rater, eller ved at selskapet la til et separat tredje scenario. Videre at scenarioene tilordnes en vektning som med rimelighet reflekterer sannsynligheten for alternative utfall.
- C. Finanstilsynets vurdering er at det i bruksverdberegningene per 31. desember 2019 og 30. juni 2020, i henhold til IAS 36.42, skulle vært inntatt utgående kontantstrømmer i størrelsesorden MNOK 20-25 knyttet til vedlikehold og klassing av tre fartøy i opplag forut for reaktivering.

Dette vil få effekt også for selskapsregnskapene i Havila Shipping konsernet. For Havila Harmony AS fikk det ingen effekt på nedskrivninger pr. 31.12.2019. Retting i henhold til krav C gjelder fartøy i opplag, og er ikke aktuell for Havila Harmony AS.

Retting i henhold til krav A:

Selskapet har anvendt en prognoseperiode på 6 år for kontantstrømestimatene, og framskrivning av år 6 ut fartøyenes resterende økonomiske levetid. Finanstilsynets pålegg innebærer at framskrivningen for resterende økonomisk levetid skjer med utgangspunkt i ratene ett år tidligere.

Fra 31.12.2020 var det benyttet en prognoseperiode for kontantstrømestimatene på 5 år med framskrivning av år 5 ut fartøyets økonomiske levetid, og var dermed allerede i overensstemmelse med Finanstilsynets pålegg.

Retting i henhold til krav B:

Selskapets beregnede kontantstrømmer er basert på to scenario. Scenario 1 er vektet med 80%. Scenario 2 er basert på 15% lavere dagrater i hele perioden fartøyet er uten fast kontrakt, vektet med 20% sannsynlighet for å inntreffe. Det er unntak for ett fartøy hvor scenario 1 og 2 er vektet 50/50.

Ved beregninger etter Finanstilsynets pålegg benytter selskapet fortsatt to scenarioer. Scenario 1 er uendret, men er vektet med 70-75% sannsynlighet for å inntreffe for periodene omtalt nedenfor. I scenario 2 er det nå estimert en reduksjon i dagrate på 20-28%, som er vektet med 25-30% sannsynlighet for å inntreffe. Det er unntak for ett fartøy hvor scenario 1 og 2 er vektet 50/50.

Virkelig verdi gjeld

Etter inngåelse av ny restruktureringsavtale i juni 2020 fastsettes gjelden til virkelig verdi, og ble i selskapsregnskapet bokført direkte mot egenkapital. Virkelig verdi på gjelden estimeres i en modell der fartøyenes inntjening fram til 2024 er en sentral forutsetning. Ledelsen har benyttet de samme kontantstrømestimatene for verdsettelsen av gjelden som i nedskrivningstestene, og har følgelig sett behov for å også oppdatere verdsettelsen av gjelden for å sikre fortsatt konsistens.

Videre er verdianslaget for den delen av gjelden som kommer til forfall i 2024 (gjennom oppgjør og konvertering) justert for å reflektere en nedjustert terminalverdi i nedskrivningsvurderingen.



Effekten av endringer i forutsetningene reduserer virkelig verdi av gjelden med NOK 13,8 millioner 31.12.2020.

BankID Signing
Kjell Henry Rabben
2022-05-12

BankID Signing
Arne Johan Dale
2022-05-12

BankID Signing
Njal Sævik
2022-05-16

Effektene av rettingene i resultatregnskapet og balansen i tidligere rapporterte perioder:

Resultatregnskapet 2020	Rapportert	Korreksjon	Korrigert
Avskrivninger	27 895 446	-9 200 000	18 695 446
Nedskrivning av varige driftsmidler	74 000 000	34 000 000	108 000 000
Annen rentekostnad	16 861 163	472 929	17 334 092
Resultat	-150 423 722	25 272 929	-175 696 651
Balanse 31.12.2020			
Bokført verdi fartøy	96 050 000	-24 800 000	71 250 000
Gjeld til kredittinstitusjoner	131 848 565	-13 767 962	118 080 603
Egenkapital	-135 172 367	-11 032 038	-146 204 405

Note 8 Datterselskap

Investeringene i datterselskap regnskapsføres etter kostmetoden.

Datterselskap	Forretningskontor	Eier-/ stemmeandel	Egenkap. siste år (100%)	Resultat siste år (100%)	Balanseført verdi
Havila Offshore Labuan Ltd	Malaysia	100%	-6 916 874	-25 000	0
Balanseført verdi 31.12			-6 916 874	-25 000	0

Balanseført verdi på aksjene var i 2018 nedskrevet til NOK 0 da egenkapitalen i Havila Offshore Labuan Ltd er tapt.



Note 9 Fordringer og gjeld

Spesifikasjon av andre kortsiktige fordringer	2021	2020
Forskudd til leverandører	2 793	6 278 277
Forskuddsbetalte kostnader	112 100	276 429
Til gode merverdiavgift	2 370	0
Andre kortsiktige fordringer	0	214 838
Sum	117 263	6 769 545

Spesifikasjon av annen kortsiktig gjeld	2021	2020
Foreskudd fra kunder	160 555	0
Påløpte renter	27 794	27 316
Andre påløpte kostnader	66 188	58 688
Annen kortsiktig gjeld	0	482 401
Sum	254 536	568 404

Spesifikasjon av skyldig offentlige avgifter	2021	2020
Skyldig merverdiavgift	0	7 986
Sum	0	7 986

Note 10 Aksjekapital og aksjonærinformasjon

Aksjekapitalen består av:

Aksjekapitalen består av:	Antall	Pålydende	Balanseført
Ordinære aksjer	100	2 000	200 000
Sum	100		200 000

Havila Shipping ASA eier samtlige aksjer. Alle aksjer har lik stemmerett.

Note 11 Egenkapital

	Aksjekapital	Overkurs	Annen Innskutt egenkapital	Udekket tap	Sum egenkapital
Egenkapital Pr. 31.12.2020 (før korreksjoner)	200 000	5 465 193	131 518 196	-272 355 756	-135 172 367
Korrigert IB			14 240 891	-25 272 929	-11 032 039
Årets resultat				-31 910 593	-31 910 593
Pr 31.12.2021	200 000	5 465 193	145 759 087	-329 539 278	-178 114 998



Note 12 Transaksjoner med nærstående parter

Spesifikasjon av andre fordringer	2021	2020
Mellomværende konsernselskaper		
Havila Chartering AS	8 891	0
Sum andre fordringer	8 891	0
Spesifikasjon av annen kortsiktig gjeld	2021	2020
Mellomværende konsernselskaper		
Havila Shipping ASA	0	1 096 879
Sum annen kortsiktig gjeld	0	1 096 879
Selskapets transaksjoner med nærstående parter	2021	2020
Mannskapskostnader, drifts- og administrasjonskostnader	1 502 288	27 585 138
Sum transaksjoner med Havila Shipping ASA	1 502 288	27 585 138
Driftskostnader	0	1 707
Sum transaksjoner med Havila Ships AS	0	1 707
Driftskostnader	0	878 130
Sum transaksjoner med Havila Chartering AS	0	878 130
Bareboatleie	0	3 160 000
Sum transaksjoner med Havila Subcon AS	0	3 160 000
Driftskostnader	9 673	0
Sum transaksjoner med Havila Service AS	9 673	0



Note 13 Langsiktig gjeld

	2021	2020
Langsiktig gjeld		
Lån fra Havila Shipping ASA pr 01.01.2020	105 370 208	73 825 700
+ Opptak lån	0	31 544 508
- Nedbetalt lån	-8 863 219	0
Lån fra Havila Shipping ASA pr 31.12.2021	96 506 989	105 370 208
Årets interne rentekostnad	0	0
Gjeld med forfall senere enn ett år	2021	2020
Gjeld til kredittinstitusjoner	138 257 993	118 080 604
Sum langsiktig gjeld til kredittinstitusjoner	138 257 993	118 080 604
Pantsatte eiendelder	2021	2020
Skip	49 370 000	71 250 000
Kundefordringer	0	2 320 194
Bankinnskudd	182 882	3 648 579
Sum	49 552 882	77 218 773

Havila Shipping ASA (morselskap) har avgitt garanti for lån til kredittinstitusjoner

	2022	2023	2024	Deretter	Sum
Avdragsprofil	14 590 400	14 590 400	14 590 400	192 834 667	236 605 867

Finansiell restrukturering for konsernet ble gjennomført 30. juni 2020 og implementert i regnskapet for andre kvartal 2020. Etter den nye avtalen er selskapets gjeld delt inn i en rentebærende og en ikke rentebærende transje. Rente- og avdragsbetaling for det enkelte fartøy baseres på fartøyets inntjening. For fartøy som ikke kan betjene gjelden, blir manglende betaling av renter og avdrag hvert kvartal overført til ikke rentebærende gjeld. Ved utløpet av avtaleperioden forfaller rentebærende transje til betaling. Ikke rentebærende transje vil ved utløpet av restrukturingsperioden konverteres til aksjer i morselskapet.

Etter inngåelse av ny restrukturingsavtale i juni 2020 fastsettes gjelden til virkelig verdi. Virkelig verdi på gjelden estimeres i en modell der fartøyenes inntjening fram til 2024 er en sentral forutsetning. Ledelsen har benyttet de samme kontantstrømestimatene for verdsettelsen av gjelden som i nedskrivningstestene, og har følgelig sett behov for å også oppdatere verdsettelsen av gjelden for å sikre fortsatt konsistens.

Det henvises til note 7 for øvrig informasjon vedrørende Finanstilsynets pålegg om å gjennomføre nye nedskrivningsvurderinger pr. 31.12.2019 og 30.06.2020.

	2021	2020
Bokført verdi langsiktig lån	138 257 993	118 080 604
Verdijusteringer	140 844 733	140 844 733
Konverteringsrett	-5 326 616	-5 326 616
Teoretiske renter	-37 170 243	-11 409 547
Nominell verdi langsiktig lån	236 605 867	242 189 173



Note 14 Betinget utfall

Havila Harmony AS er ikke kjent med juridiske tvisteforhold av vesentlig betydning for bedrings- og selskapet.



Note 15 Enkeltransaksjoner

Det er ikke funnet sted vesentlige enkeltransaksjoner i 2021.

Note 16 Miljøforhold

Selskapet har ikke forpliktet seg til noen miljøtiltak utover det som er vanlig i næringen. Selskapet har etterlevd miljøkravene.

Note 17 Konsernregnskap

Selskapet er en del av Havila Shipping ASA konsernet. Konsernregnskapet er tilgjengelig på nettsiden www.havilashipping.no eller på Oslo Børs' nettside www.oslobors.no under ticker HAVI.

Note 18 Hendelser etter balansedagen

Det har ikke vært hendelser etter balansedagen av betydning for vurdering av konsernets finansielle stilling.

Note 19 Fortsatt drift

Restrukturering av konsernets gjeld ble gjennomført 30. juni 2020, hvor konsernet fikk tilført likviditet på NOK 100 millioner gjennom et konvertibelt likviditetslån fra Havila Holding AS. Avtalen med långiverne avklarer konsernets forpliktelser overfor långiverne for perioden ut 2024.

Samlet nominell verdi av gjelden utgjorde NOK 0,65 milliarder ved utgangen av 2021, hvor NOK 0,52 milliarder var rentebærende og NOK 0,13 milliarder blir ikke rentebærende. Rentebærende gjeld blir redusert med omtrent NOK 52 millioner per år uavhengig av gjeldsbetjeningen. Rente- og avdragsbetaling for det enkelte fartøy baseres på fartøyets inntjening. For fartøy som ikke kan betjene gjelden, blir manglende betaling av renter og avdrag hvert kvartal overført til ikke rentebærende.

Økt oljepris og økt aktivitet blant konsernets kunder har vist positive tendenser i offshore markedet i 2021, som selskapet forventer skal fortsette i 2022. Kontraktssituasjonen for selskapets fartøy er bedret gjennomåret, med nye kontrakter.

Basert på det ovenstående har styret konkludert med at forutsetningene for fortsatt drift.



Til generalforsamlingen i Havila Harmony AS

Uavhengig revisors beretning

Konklusjon

Vi har revidert Havila Harmony AS' årsregnskap som består av balanse per 31. desember 2021, resultatregnskap for regnskapsåret avsluttet per denne datoen og noter til årsregnskapet, herunder et sammendrag av viktige regnskapsprinsipper.

Etter vår mening

- oppfyller årsregnskapet gjeldende lovkrav, og
- gir årsregnskapet et rettviseende bilde av selskapets finansielle stilling per 31. desember 2021, og av dets resultater for regnskapsåret avsluttet per denne datoen i samsvar med regnskapslovens regler og god regnskapsskikk i Norge.

Grunnlag for konklusjonen

Vi har gjennomført revisjonen i samsvar med de internasjonale revisjonsstandardene International Standards on Auditing (ISA-ene). Våre oppgaver og plikter i henhold til disse standardene er beskrevet nedenfor under *Revisors oppgaver og plikter ved revisjonen av årsregnskapet*. Vi er uavhengige av selskapet slik det kreves i lov, forskrift og International Code of Ethics for Professional Accountants (inkludert internasjonale uavhengighetsstandarder) utstedt av the International Ethics Standards Board for Accountants (IESBA-reglene), og vi har overholdt våre øvrige etiske forpliktelser i samsvar med disse kravene. Innhentet revisjonsbevis er etter vår vurdering tilstrekkelig og hensiktsmessig som grunnlag for vår konklusjon.

Styrets og daglig leders ansvar for årsregnskapet

Styret og daglig leder (ledelsen) er ansvarlige for å utarbeide årsregnskapet og for at det gir et rettviseende bilde i samsvar med regnskapslovens regler og god regnskapsskikk i Norge. Ledelsen er også ansvarlig for slik internkontroll som den finner nødvendig for å kunne utarbeide et årsregnskap som ikke inneholder vesentlig feilinformasjon, verken som følge av misligheter eller utilsiktede feil.

Ved utarbeidelsen av årsregnskapet må ledelsen ta standpunkt til selskapets evne til fortsatt drift og opplyse om forhold av betydning for fortsatt drift. Forutsetningen om fortsatt drift skal legges til grunn for årsregnskapet så lenge det ikke er sannsynlig at virksomheten vil bli avviklet.

Revisors oppgaver og plikter ved revisjonen av årsregnskapet

Vårt mål er å oppnå betryggende sikkerhet for at årsregnskapet som helhet ikke inneholder vesentlig feilinformasjon, verken som følge av misligheter eller utilsiktede feil, og å avgi en revisjonsberetning som inneholder vår konklusjon. Betryggende sikkerhet er en høy grad av sikkerhet, men ingen garanti for at en revisjon utført i samsvar med ISA-ene, alltid vil avdekke vesentlig feilinformasjon som eksisterer. Feilinformasjon kan oppstå som følge av misligheter eller utilsiktede feil. Feilinformasjon

PricewaterhouseCoopers AS, Sandviksbodene 2A, Postboks 3984 - Sandviken, NO-5835 Bergen

T: 02316, org. no.: 987 009 713 MVA, www.pwc.no

Statsautoriserte revisorer, medlemmer av Den norske Revisorforening og autorisert regnskapsførerelskap



Uavhengig revisors beretning - Havila Harmony AS



blir vurdert som vesentlig dersom den enkeltvis eller samlet med rimelighet kan forventes å påvirke økonomiske beslutninger som brukerne foretar basert på årsregnskapet.

For videre beskrivelse av revisors oppgaver og plikter vises det til:
<https://revisorforeningen.no/revisjonsberetninger>

Bergen, 29. april 2022
PricewaterhouseCoopers AS

Fredrik Gabrielsen
Statsautorisert revisor
(elektronisk signert)



 Securely signed with Brevio

Revisjonsberetning

Signers:

Name	Method	Date
Gabrielsen, Fredrik	BANKID_MOBILE	2022-05-23 09:42

This document package contains:

- Closing page (this page)
- The original document(s)
- The electronic signatures. These are not visible in the document, but are electronically integrated.



This file is sealed with a digital signature.
The seal is a guarantee for the authenticity
of the document.