



ÅRSREGNSKAPET FOR REGNSKAPSÅRET 2023 - GENERELL INFORMASJON

Enheten

| | |
|----------------------|-------------------------------|
| Organisasjonsnummer: | 825 854 762 |
| Organisasjonsform: | Aksjeselskap |
| Foretaksnavn: | FYRVA HOLDING AS |
| Forretningsadresse: | Gaustadalléen 21 0349 OSLO |

Regnskapsår

| | |
|-------------------------|-------------------------|
| Årsregnskapets periode: | 01.01.2023 - 31.12.2023 |
|-------------------------|-------------------------|

Konsern

| | |
|---------------------------|----|
| Mørselskap i konsern: | Ja |
| Konsernregnskap lagt ved: | Ja |

Regnskapsregler

| | |
|--|------------------------------------|
| Regler for små foretak benyttet: | Ja |
| Benyttet ved utarbeidelsen av årsregnskapet til selskapet: | Regnskapslovens alminnelige regler |
| Benyttet ved utarbeidelsen av årsregnskapet til konsernet: | Regnskapslovens alminnelige regler |

Årsregnskapet fastsatt av kompetent organ

| | |
|--|------------|
| Bekreftet av representant for selskapet: | Geir Førre |
| Dato for fastsettelse av årsregnskapet: | 27.06.2024 |

Grunnlag for avgivelse

| |
|--|
| År 2023: Årsregnskapet er elektronisk innlevert |
| År 2022: Tall er hentet fra elektronisk innlevert årsregnskap fra 2023 |

Det er ikke krav til at årsregnskapet m.v. som sendes til Regnskapsregisteret er undertegnet. Kontrollen på at dette er utført ligger hos revisor/enhetens øverste organ. Sikkerheten ivaretas ved at innsender har rolle/rettighet for innsending av årsregnskapet via Altinn, og ved at det bekreftes at årsregnskapet er fastsatt av kompetent organ.

Brønnøysundregistrene, 26.06.2025



Resultatregnskap

| Beløp i: NOK | Note | 2023 | 2022 |
|---|------|------------------|------------------|
| RESULTATREGNSKAP | | | |
| Kostnader | | | |
| Annen driftskostnad | 1 | 99 381 | 50 129 |
| Sum kostnader | | 99 381 | 50 129 |
| Driftsresultat | | -99 381 | -50 129 |
| Finansinntekter og finanskostnader | | | |
| Inntekt fra investering i datterselskap | 2 | 6 122 965 | 5 000 000 |
| Annen renteinntekt | | 2 778 | 21 |
| Sum finansinntekter | | 6 125 743 | 5 000 021 |
| Rentekostnad til foretak i samme konsern | | 5 850 | |
| Annen rentekostnad | | | 572 |
| Sum finanskostnader | | 5 850 | 572 |
| Netto finans | | 6 119 893 | 4 999 449 |
| Ordinært resultat før skattekostnad | | 6 020 512 | 4 949 320 |
| Skattekostnad på resultat | 3 | | |
| Ordinært resultat etter skattekostnad | | 6 020 512 | 4 949 320 |
| Årsresultat | | 6 020 512 | 4 949 320 |
| Årsresultat etter minoritetsinteresser | | 6 020 511 | 4 949 320 |
| Overføringer og disponeringer | | | |
| Ordinært utbytte | | 6 000 000 | 5 000 000 |
| Avsatt til annen egenkapital | | 20 511 | |
| Overført fra annen egenkapital | | | -50 680 |
| Sum overføringer og disponeringer | 4 | 6 020 511 | 4 949 320 |



Balanse

| Beløp i: NOK | Note | 2023 | 2022 |
|--|------|--------------------|--------------------|
| BALANSE - EIENDELER | | | |
| Anleggsmidler | | | |
| Immaterielle eiendeler | | | |
| Finansielle anleggsmidler | | | |
| Investering i datterselskap | 2 | 667 922 088 | 667 922 088 |
| Sum finansielle anleggsmidler | | 667 922 088 | 667 922 088 |
| Sum anleggsmidler | | 667 922 088 | 667 922 088 |
| Omløpsmidler | | | |
| Varer | | | |
| Fordringer | | | |
| Andre kortsiktige fordringer | | | 8 896 |
| Krav på innbetaling av selskapskapital | 5 | 6 122 965 | 5 000 000 |
| Sum fordringer | | 6 122 965 | 5 008 896 |
| Bankinnskudd, kontanter og lignende | | | |
| Bankinnskudd, kontanter o.l. | | 60 322 | 16 906 |
| Sum bankinnskudd, kontanter og lignende | | 60 322 | 16 906 |
| Sum omløpsmidler | | 6 183 287 | 5 025 802 |
| SUM EIENDELER | | 674 105 375 | 672 947 890 |
| BALANSE - EGENKAPITAL OG GJELD | | | |
| Egenkapital | | | |
| Innskutt egenkapital | | | |
| Aksjekapital | 4 | 200 000 | 200 000 |
| Overkurs | 4 | 1 445 694 | 1 445 694 |
| Sum innskutt egenkapital | | 1 645 694 | 1 645 694 |
| Opptjent egenkapital | | | |



Balanse

| Beløp i: NOK | Note | 2023 | 2022 |
|---------------------------------|-------------|--------------------|--------------------|
| Annen egenkapital | 4 | 666 218 954 | 666 198 443 |
| Sum opptjent egenkapital | | 666 218 954 | 666 198 443 |
| Sum egenkapital | | 667 864 648 | 667 844 137 |
| Sum langsiktig gjeld | | 0 | 0 |
| Kortsiktig gjeld | | | |
| Sertifikatlån | 5 | 209 200 | 103 349 |
| Leverandørgjeld | | 31 124 | |
| Utbytte | | 6 000 000 | 5 000 000 |
| Annen kortsiktig gjeld | | 403 | 403 |
| Sum kortsiktig gjeld | | 6 240 727 | 5 103 752 |
| Sum gjeld | | 6 240 727 | 5 103 752 |
| SUM EGENKAPITAL OG GJELD | | 674 105 375 | 672 947 889 |



Konsernets resultatregnskap

| Beløp i: NOK | Note | 2023 | 2022 |
|--|-------|--------------------|----------|
| RESULTATREGNSKAP | | | |
| Inntekter | | | |
| Salgsinntekt | 1 | 12 343 192 | |
| Annen driftsinntekt | 1 | 1 655 646 | |
| Sum inntekter | | 13 998 838 | |
| Kostnader | | | |
| Varekostnad | | 4 365 246 | |
| Lønnskostnad | 2,3,4 | 17 143 224 | |
| Avskrivning på varige driftsmidler og immaterielle eiendeler | 5,6 | 615 137 | |
| Annen driftskostnad | 2,3 | 1 344 739 | |
| Sum kostnader | | 23 468 346 | |
| Driftsresultat | | -9 469 508 | |
| Finansinntekter og finanskostnader | | | |
| Annen renteinntekt | | 8 792 938 | |
| Annen finansinntekt | | 129 872 533 | |
| Sum finansinntekter | | 138 665 471 | |
| Verdireduksjon andre finansielle instrumenter vurdert til virkelig verdi | 7 | 27 466 072 | |
| Annen rentekostnad | | 267 635 | |
| Annen finanskostnad | | 3 487 459 | |
| Sum finanskostnader | | 31 221 166 | |
| Netto finans | | 107 444 305 | |
| Ordinært resultat før skattekostnad | | 97 974 797 | 0 |
| Skattekostnad på ordinært resultat | | 695 752 | |
| Ordinært resultat etter skattekostnad | | 97 279 045 | 0 |
| Årsresultat | | 97 279 045 | 0 |
| Minoritetsinteresser | | 15 675 836 | |
| Årsresultat etter minoritetsinteresser | | 81 603 209 | |



Konsernets resultatregnskap

| Beløp i: NOK | Note | 2023 | 2022 |
|---------------------|-------------|-------------|-------------|
|---------------------|-------------|-------------|-------------|



Konsernets balanse

| Beløp i: NOK | Note | 2023 | 2022 |
|---|------|--------------------|----------|
| BALANSE - EIENDELER | | | |
| Anleggsmidler | | | |
| Immaterielle eiendeler | | | |
| Goodwill | 5 | 456 063 | |
| Sum immaterielle eiendeler | | 456 063 | |
| Varige driftsmidler | | | |
| Tomter, bygninger og annen fast eiendom | 6 | 22 662 340 | |
| Driftsløsøre, inventar, verktøy, kontormaskiner og lignende | 6 | 1 366 021 | |
| Sum varige driftsmidler | | 24 028 361 | |
| Finansielle anleggsmidler | | | |
| Investering i datterselskap | 10 | 282 869 935 | |
| Lån til foretak i samme konsern | | 2 000 000 | |
| Investeringer i aksjer og andeler | 7 | 142 866 054 | |
| Obligasjoner | | 8 000 000 | |
| Andre fordringer | 3 | 42 465 056 | |
| Sum finansielle anleggsmidler | | 478 201 045 | |
| Sum anleggsmidler | | 502 685 469 | 0 |
| Omløpsmidler | | | |
| Varer | | | |
| Fordringer | | | |
| Kundefordringer | | 1 304 185 | |
| Andre fordringer | | 1 437 080 | |
| Sum fordringer | | 2 741 265 | |
| Investeringer | | | |
| Markedsbaserte aksjer | 11 | 214 919 151 | |
| Markedsbaserte obligasjoner | 11 | 135 857 789 | |
| Andeler i deltakerlignede selskap | 11 | 15 710 821 | |
| Sum investeringer | | 366 487 761 | |
| Bankinnskudd, kontanter og lignende | | | |



Konsernets balanse

| Beløp i: NOK | Note | 2023 | 2022 |
|--|-------------|----------------------|-------------|
| Bankinnskudd, kontanter og lignende | 12 | 209 030 601 | |
| Sum bankinnskudd, kontanter og lignende | | 209 030 601 | |
| Sum omløpsmidler | | 578 259 627 | 0 |
| SUM EIENDELER | | 1 080 945 096 | 0 |
| BALANSE - EGENKAPITAL OG GJELD | | | |
| Egenkapital | | | |
| Innskutt egenkapital | | | |
| Selskapskapital | 13 | 200 000 | |
| Overkurs | | 1 445 694 | |
| Sum innskutt egenkapital | 9 | 1 645 694 | |
| Opptjent egenkapital | | | |
| Annen egenkapital | | 954 428 019 | |
| Sum opptjent egenkapital | | 954 428 019 | |
| Minoritetsinteresser | | 113 444 427 | |
| Sum egenkapital | | 1 069 518 140 | 0 |
| Sum langsiktig gjeld | | 0 | 0 |
| Kortsiktig gjeld | | | |
| Leverandørgjeld | | 483 919 | |
| Betalbar skatt | 8 | | |
| Skyldige offentlige avgifter | | 1 712 973 | |
| Utbytte | 9 | 6 000 000 | |
| Annen kortsiktig gjeld | | 3 230 064 | |
| Sum kortsiktig gjeld | | 11 426 956 | |
| Sum gjeld | | 11 426 956 | 0 |
| SUM EGENKAPITAL OG GJELD | | 1 080 945 096 | 0 |



Brønnøysundregistrene

ÅRSREGNSKAP FOR REGNSKAPSÅRET 2023 - GENERELL INFORMASJON

Journalnummer: 2024 574428

Enheten

Organisasjonsnummer: 825 854 762
Organisasjonsform: Aksjeselskap
Foretaksnavn: FYRVA HOLDING AS
Forretningsadresse: Gaustadalléen 21
0349 OSLO

Regnskapsår

Årsregnskapets periode: 01.01.2023 - 31.12.2023

Konsern

Morselskap i konsern: Ja
Konsernregnskap lagt ved: Ja

Regnskapsregler

Regler for små foretak benyttet: Ja
Benyttet ved utarbeidelsen av
årsregnskapet til selskapet: Regnskapslovens alminnelige regler
Benyttet ved utarbeidelsen av
årsregnskapet til konsernet: Regnskapslovens alminnelige regler

Årsregnskapet fastsatt av kompetent organ

Bekreftet av representant for selskapet: Geir Førre
Dato for fastsettelse av årsregnskapet: 27.06.2024

Revisjon

Årsregnskapet er utarbeidet av ekstern
autorisert regnskapsfører: Ja
Ekstern autorisert regnskapsfører har i
løpet av regnskapsåret bistått ved den
løpende regnskapsføringen eller utført
andre tjenester for selskapet enn å
utarbeide årsregnskapet: Ja

Grunnlag for avgivelse

År 2023: Årsregnskap er elektronisk innlevert.
År 2022: Tall er hentet fra elektronisk innlevert årsregnskap fra 2023.

Det er ikke krav til at årsregnskapet m.v. som sendes til Regnskapsregisteret er undertegnet. Kontrollen på at dette er utført ligger hos revisor/enhetens øverste organ. Sikkerheten ivaretas ved at innsender har rolle/rettighet for innsending av årsregnskapet via Altinn, og ved at det bekreftes at årsregnskapet er fastsatt av kompetent organ.

Brønnøysundregistrene, 01.07.2024

Brønnøysundregistrene
Postadresse: Postboks 900, 8910 Brønnøysund
Telefon: 75 00 75 00
E-post: firmapost@brreg.no Internett: www.brreg.no
Organisasjonsnummer: 974 760 673



Organisasjonsnr: 825 854 762
FYRVA HOLDING AS

RESULTATREGNSKAP

| Beløp i: NOK | Note | 2023 | 2022 |
|---|-------------|------------------|------------------|
| RESULTATREGNSKAP | | | |
| Kostnader | | | |
| Annen driftskostnad | 1 | 99 381 | 50 129 |
| Sum kostnader | | 99 381 | 50 129 |
| Driftsresultat | | -99 381 | -50 129 |
| Finansinntekter og finanskostnader | | | |
| Inntekt fra investering i datterselskap | 2 | 6 122 965 | 5 000 000 |
| Annen renteinntekt | | 2 778 | 21 |
| Sum finansinntekter | | 6 125 743 | 5 000 021 |
| Rentekostnad til foretak i samme konsern | | 5 850 | |
| Annen rentekostnad | | | 572 |
| Sum finanskostnader | | 5 850 | 572 |
| Netto finans | | 6 119 893 | 4 999 449 |
| Ordinært resultat før skattekostnad | | 6 020 512 | 4 949 320 |
| Skattekostnad på resultat | 3 | | |
| Ordinært resultat etter skattekostnad | | 6 020 512 | 4 949 320 |
| Årsresultat | | 6 020 512 | 4 949 320 |
| Årsresultat etter minoritetsinteresser | | 6 020 511 | 4 949 320 |
| Overføringer og disponeringer | | | |
| Ordinært utbytte | | 6 000 000 | 5 000 000 |
| Avsatt til annen egenkapital | | 20 511 | |
| Overført fra annen egenkapital | | | -50 680 |
| Sum overføringer og disponeringer | 4 | 6 020 511 | 4 949 320 |



| | | | |
|---------------------------------|---|--------------------|--------------------|
| Kortsiktig gjeld | | | |
| Sertifikatlån | 5 | 209 200 | 103 349 |
| Leverandørgjeld | | 31 124 | |
| Utbytte | | 6 000 000 | 5 000 000 |
| Annen kortsiktig gjeld | | 403 | 403 |
| Sum kortsiktig gjeld | | 6 240 727 | 5 103 752 |
| Sum gjeld | | 6 240 727 | 5 103 752 |
| SUM EGENKAPITAL OG GJELD | | 674 105 375 | 672 947 889 |



Organisasjonsnr: 825 854 762
FYRVA HOLDING AS

KONSERNRESULTATREGNSKAP

| Beløp i: NOK | Note | 2023 | 2022 |
|--|---------|--------------------|----------|
| RESULTATREGNSKAP | | | |
| Inntekter | | | |
| Salgsinntekt | 1 | 12 343 192 | |
| Annen driftsinntekt | 1 | 1 655 646 | |
| Sum inntekter | | 13 998 838 | |
| Kostnader | | | |
| Varekostnad | | 4 365 246 | |
| Lønnskostnad | 2, 3, 4 | 17 143 224 | |
| Avskrivning på varige driftsmidler og immaterielle eiendeler | 5, 6 | 615 137 | |
| Annen driftskostnad | 2, 3 | 1 344 739 | |
| Sum kostnader | | 23 468 346 | |
| Driftsresultat | | -9 469 508 | |
| Finansinntekter og finanskostnader | | | |
| Annen renteinntekt | | 8 792 938 | |
| Annen finansinntekt | | 129 872 533 | |
| Sum finansinntekter | | 138 665 471 | |
| Verdireduksjon andre finansielle instrumenter vurdert til virkelig verdi 7 | | | |
| Annen rentekostnad | | 27 466 072 | |
| Annen finanskostnad | | 267 635 | |
| Sum finanskostnader | | 3 487 459 | |
| Netto finans | | 107 444 305 | |
| Ordinært resultat før skattekostnad | | 97 974 797 | 0 |
| Skattekostnad på ordinært resultat | | 695 752 | |
| Ordinært resultat etter skattekostnad | | 97 279 045 | 0 |
| Årsresultat | | 97 279 045 | 0 |
| Minoritetsinteresser | | 15 675 836 | |
| Årsresultat etter minoritetsinteresser | | 81 603 209 | |



Organisasjonsnr: 825 854 762
FYRVA HOLDING AS

KONSERNBALANSE

| Beløp i: NOK | Note | 2023 | 2022 |
|---|-------------|--------------------|-------------|
| BALANSE - EIENDELER | | | |
| Anleggsmidler | | | |
| Immaterielle eiendeler | | | |
| Goodwill | 5 | 456 063 | |
| Sum immaterielle eiendeler | | 456 063 | |
| Varige driftsmidler | | | |
| Tomter, bygninger og annen fast eiendom | 6 | 22 662 340 | |
| Driftsløsøre, inventar, verktøy, kontormaskiner og lignende | 6 | 1 366 021 | |
| Sum varige driftsmidler | | 24 028 361 | |
| Finansielle anleggsmidler | | | |
| Investering i datterselskap | 10 | 282 869 935 | |
| Lån til foretak i samme konsern | | 2 000 000 | |
| Investeringer i aksjer og andeler | 7 | 142 866 054 | |
| Obligasjoner | | 8 000 000 | |
| Andre fordringer | 3 | 42 465 056 | |
| Sum finansielle anleggsmidler | | 478 201 045 | |
| Sum anleggsmidler | | 502 685 469 | 0 |
| Omløpsmidler | | | |
| Varer | | | |
| Fordringer | | | |
| Kundefordringer | | 1 304 185 | |
| Andre fordringer | | 1 437 080 | |
| Sum fordringer | | 2 741 265 | |
| Investeringer | | | |
| Markedsbaserte aksjer | 11 | 214 919 151 | |
| Markedsbaserte obligasjoner | 11 | 135 857 789 | |
| Andeler i deltakerlignede selskap | 11 | 15 710 821 | |
| Sum investeringer | | 366 487 761 | |
| Bankinnskudd, kontanter og lignende | | | |
| Bankinnskudd, kontanter og lignende | 12 | 209 030 601 | |
| Sum bankinnskudd, kontanter og lignende | | 209 030 601 | |



| | | | |
|---------------------------------------|----------|----------------------|----------|
| Sum omløpsmidler | | 578 259 627 | 0 |
| SUM EIENDELER | | 1 080 945 096 | 0 |
| BALANSE - EGENKAPITAL OG GJELD | | | |
| Egenkapital | | | |
| Innskutt egenkapital | | | |
| Selskapskapital | 13 | 200 000 | |
| Overkurs | | 1 445 694 | |
| Sum innskutt egenkapital | 9 | 1 645 694 | |
| Opptjent egenkapital | | | |
| Annen egenkapital | | 954 428 019 | |
| Sum opptjent egenkapital | | 954 428 019 | |
| Minoritetsinteresser | | 113 444 427 | |
| Sum egenkapital | | 1 069 518 140 | 0 |
| Sum langsiktig gjeld | | 0 | 0 |
| Kortsiktig gjeld | | | |
| Leverandørgjeld | | 483 919 | |
| Betalbar skatt | 8 | | |
| Skyldige offentlige avgifter | | 1 712 973 | |
| Utbytte | 9 | 6 000 000 | |
| Annen kortsiktig gjeld | | 3 230 064 | |
| Sum kortsiktig gjeld | | 11 426 956 | |
| Sum gjeld | | 11 426 956 | 0 |
| SUM EGENKAPITAL OG GJELD | | 1 080 945 096 | 0 |



Organisasjonsnr: 825 854 762
FYRVA HOLDING AS

NOTEOPPLYSNINGER - SELSKAP - alle poster oppgitt i hele tall

Note

1

Antall årsverk i regnskapsåret
0.00

Sum Beløp

Balanseført verdi 31.12. Varige driftsmidler Immaterielle eiend.

Konsernregnskap

Morselskapet sitt navn

Forretningskontor for morselskapet

Begrunnelse for at datterselskap er utelatt fra konsolideringen

Samlet beløp - tilknyttet selskap Årets Fjorårets

Samlet beløp - foretak i samme konsern Årets Fjorårets

Samlet beløp - foretak i samme konsern Årets Fjorårets

Samlet beløp - felles kontrollert virksomhet Årets Fjorårets

Pantstillelse Beløp

Beholdning av egne aksjer Antall Pålydende Andel av aksjek.



Organisasjonsnr: 825 854 762
FYRVA HOLDING AS

NOTEOPPLYSNINGER - KONSERN

- alle poster oppgitt i hele tall



Årsregnskap 2023

Fyrva Holding AS

org. nr. 825 854 762



Utarbeidet av Formue Accounting AS



Fyrva Holding AS

RESULTATREGNSKAP 01.01. - 31.12.

| | Note | 2023 | 2022 |
|---|------|------------------|------------------|
| DRIFTSKOSTNADER | | | |
| Annen driftskostnad | 1 | (99 381) | (50 129) |
| SUM DRIFTSKOSTNAD | | (99 381) | (50 129) |
| DRIFTSRESULTAT | | | |
| | | (99 381) | (50 129) |
| FINANSPOSTER | | | |
| Inntekt fra investering i datterselskap | 2 | 6 122 965 | 5 000 000 |
| Annen renteinntekt | | 2 778 | 21 |
| Rentekostnad til foretak i samme konsern | | (5 850) | 0 |
| Annen rentekostnad | | 0 | (572) |
| SUM FINANSPOSTER | | 6 119 892 | 4 999 449 |
| ORDINÆRT RESULTAT FØR SKATTEKOSTNAD | | | |
| | | 6 020 511 | 4 949 320 |
| Skattekostnad på resultat | 3 | 0 | 0 |
| ÅRSRESULTAT | | | |
| | | 6 020 511 | 4 949 320 |
| DISPONERING (DEKNING) AV ÅRSRESULTATET | | | |
| Foreslått utbytte | | 6 000 000 | 5 000 000 |
| Avsatt til annen egenkapital | | 20 511 | 0 |
| Overført fra annen egenkapital | | 0 | (50 680) |
| SUM DISPONERT (DEKKET) | 4 | 6 020 511 | 4 949 320 |



Fyrva Holding AS

BALANSE PR. 31.12.

| | Note | 2023 | 2022 |
|--------------------------------------|------|--------------------|--------------------|
| EIENDELER | | | |
| ANLEGGSMIDLER | | | |
| Finansielle anleggsmidler | | | |
| Investeringer i datterselskap | 2 | 667 922 088 | 667 922 088 |
| Sum finansielle anleggsmidler | | <u>667 922 088</u> | <u>667 922 088</u> |
| SUM ANLEGGSMIDLER | | <u>667 922 088</u> | <u>667 922 088</u> |
| OMLØPSMIDLER | | | |
| Fordringer | | | |
| Andre kortsiktige fordringer | | 0 | 8 896 |
| Konsernfordringer | 5 | 6 122 965 | 5 000 000 |
| Sum fordringer | | <u>6 122 965</u> | <u>5 008 896</u> |
| Bankinnskudd, kontanter o.l. | | 60 322 | 16 906 |
| SUM OMLØPSMIDLER | | <u>6 183 287</u> | <u>5 025 801</u> |
| SUM EIENDELER | | <u>674 105 375</u> | <u>672 947 889</u> |



Fyrva Holding AS

BALANSE PR. 31.12.

| | Note | 2023 | 2022 |
|---------------------------------|------|--------------------|--------------------|
| EGENKAPITAL OG GJELD | | | |
| EGENKAPITAL | | | |
| Innskutt egenkapital | | | |
| Aksjekapital | 4 | 200 000 | 200 000 |
| Overkurs | 4 | 1 445 694 | 1 445 694 |
| Sum innskutt egenkapital | | 1 645 694 | 1 645 694 |
| Opptjent egenkapital | | | |
| Annen egenkapital | 4 | 666 218 954 | 666 198 443 |
| Sum opptjent egenkapital | | 666 218 954 | 667 844 137 |
| SUM EGENKAPITAL | | 667 864 648 | 667 844 137 |
| GJELD | | | |
| Kortsiktig gjeld | | | |
| Konserngjeld | 5 | 209 200 | 103 349 |
| Leverandørgjeld | | 31 124 | 0 |
| Utbytte | | 6 000 000 | 5 000 000 |
| Annen kortsiktig gjeld | | 403 | 403 |
| Sum kortsiktig gjeld | | 6 240 727 | 5 103 752 |
| SUM GJELD | | 6 240 727 | 5 103 752 |
| SUM EGENKAPITAL OG GJELD | | 674 105 375 | 672 947 889 |

OSLO, 10.06.2024

Geir Førre
styreleder/daglig leder



Fyrva Holding AS

NOTER TIL ÅRSREGNSKAPET 2023

REGNSKAPSPRINSIPPER

Årsregnskapet er satt opp i samsvar med regnskapsloven og god regnskapsskikk for små foretak.

Eiendeler bestemt til varig eie eller bruk er klassifisert som anleggsmidler. Andre eiendeler er klassifisert som omløpsmidler. Fordringer som skal tilbakebetales innen ett år, er uansett klassifisert som omløpsmidler. Ved klassifisering av kortsiktig og langsiktig gjeld er tilsvarende kriterier lagt til grunn.

Anleggsmidler

Anleggsmidler vurderes til anskaffelseskost, men nedskrives til virkelig verdi når verdifallet forventes ikke å være forbigående. Nedskrivningen reverseres når grunnlaget for nedskrivningen ikke lenger er til stede. Anleggsmidler med begrenset økonomisk levetid avskrives planmessig. Langsiktig gjeld balanseføres til nominelt mottatt beløp på etableringstidspunktet.

Omløpsmidler

Omløpsmidler vurderes til laveste av anskaffelseskost og virkelig verdi. Kortsiktig gjeld balanseføres til nominelt mottatt beløp på etableringstidspunktet.

Investeringer i datterselskap

Investeringer i datterselskap verdsettes til anskaffelseskost. De ordinære vurderingsreglene for anleggsmidler benyttes. Utbytte medtas i resultatregnskapet når det er avsatt i datterselskapet.

Skatt

Skattekostnaden i resultatregnskapet omfatter både periodens betalbare skatt og endring i utsatt skatt. Utsatt skatt/skattefordel er beregnet med 22% på grunnlag av de midlertidige forskjeller som eksisterer mellom regnskapsmessige og skattemessige verdier. Skatteøkende og skattereduserende midlertidige forskjeller som reverserer eller kan reversere i samme periode er utlignet. Utsatt skattefordel er i samsvar med god regnskapsskikk for små foretak unnlatt balanseført.



Fyrva Holding AS

NOTER TIL ÅRSREGNSKAPET 2023

NOTE 1 LØNSKOSTNADER, GODTGJØRELSE MM

| Lønnskostnader | 2023 | 2022 |
|----------------|------|------|
| Sum | 0 | 0 |

Selskapet har i 2023 sysselsatt 0 årsverk.

NOTE 2 DATTERSELSKAP, TS OG FKV

| | Kontor- kommune | Eier- andel | Anskaffelses kost | Balanseført verdi |
|------------------|--------------------|----------------|----------------------|----------------------|
| DS/FKV/TS | | | | |
| Fyrva AS | OSLO | 100,0% | 667 922 088 | 667 922 088 |
| Sum | | | 667 922 088 | 667 922 088 |

Selskapet har i 2023 inntektsført NOK 6 000 000 i utbytte og NOK 122 965 i konsernbidrag.



Fyrva Holding AS

NOTER TIL ÅRSREGNSKAPET 2023

NOTE 3 SKATT

| Årets skattekostnad | 2023 | 2022 |
|--|-------------|----------------|
| Resultatført skatt på ordinært resultat: | | |
| Betalbar skatt | 0 | 0 |
| Endring i utsatt skattefordel | 0 | 0 |
| Skattekostnad ordinært resultat | 0 | 0 |
| Skattepliktig inntekt: | | |
| Resultat før skatt | 6 020 511 | 4 949 320 |
| Permanente forskjeller | -6 122 965 | -4 969 831 |
| Mottatt konsernbidrag | 122 965 | 0 |
| Anvendelse av fremførbart underskudd | -20 511 | 0 |
| Skattepliktig inntekt | 0 | -20 511 |
| Betalbar skatt i balansen: | | |
| Betalbar skatt på årets resultat | -27 052 | 0 |
| Betalbar skatt på mottatt konsernbidrag | 27 052 | 0 |
| Sum betalbar skatt i balansen | 0 | 0 |

Skatteeffekten av midlertidige forskjeller som har gitt opphav til utsatt skatt og utsatte skattefordeler, spesifisert på typer av midlertidige forskjeller

| | 2023 | 2022 | Endring |
|---|-------------|-------------|----------------|
| Akkumulert fremførbart underskudd | 0 | -20 511 | -20 511 |
| Inngår ikke i beregningen av utsatt skatt | 0 | 20 511 | 20 511 |
| Utsatt skatt / skattefordel (22 %) | 0 | 0 | 0 |

I henhold til God regnskapsskikk for små foretak balanseføres ikke utsatt skattefordel.



Fyrva Holding AS

NOTER TIL ÅRSREGNSKAPET 2023

NOTE 4 EGENKAPITAL

| Egenkapital | Aksjekapital | Overkurs | Annen egenkapital | Sum egenkapital |
|-------------------|----------------|------------------|--------------------|--------------------|
| 01.01.2023 | 200 000 | 1 445 694 | 666 198 443 | 667 844 137 |
| Årets resultat | 0 | 0 | 6 020 511 | 6 020 511 |
| Avsatt utbytte | | | -6 000 000 | -6 000 000 |
| 31.12.2023 | 200 000 | 1 445 694 | 666 218 954 | 667 864 648 |

NOTE 5 MELLOMVÆRENDE MED KONSERN- OG TILKNYTTETE SELSKAP

| | 2023 | 2022 |
|--------------------------------------|------------------|------------------|
| Fordringer | | |
| Andre kortsiktige fordringer konsern | 6 122 965 | 5 000 000 |
| Sum | 6 122 965 | 5 000 000 |
| Gjeld | | |
| Lån fra foretak i samme konsern | 209 200 | 103 349 |
| Sum | 209 200 | 103 349 |



Til generalforsamlingen i Fyrva Holding AS

RSM Norge AS

Ruseløkkveien 30, 0251 Oslo
Pb 1312 Vika, 0112 Oslo
Org.nr: 982 316 588 MVA

T +47 23 11 42 00

F +47 23 11 42 01

Uavhengig revisors beretning

www.rsmnorge.no

Konklusjon

Vi har revidert årsregnskapet for Fyrva Holding AS som viser et overskudd i selskapsregnskapet på NOK 6 020 512 og et overskudd i konsernregnskapet på NOK 97 279 045 . Årsregnskapet består av:

- selskapsregnskapet, som består av balanse per 31. desember 2023, resultatregnskap og kontantstrømpstilling for regnskapsåret avsluttet per denne datoen og noter til årsregnskapet, herunder et sammendrag av viktige regnskapsprinsipper, og
- konsernregnskapet, som består av balanse per 31. desember 2023, resultatregnskap og kontantstrømpstilling for regnskapsåret avsluttet per denne datoen og noter til årsregnskapet, herunder et sammendrag av viktige regnskapsprinsipper.

Etter vår mening

- oppfyller årsregnskapet gjeldende lovkrav,
- gir selskapsregnskapet et rettviseende bilde av selskapets finansielle stilling per 31. desember 2023 og av dets resultater og kontantstrømmer for regnskapsåret avsluttet per denne datoen i samsvar med regnskapslovens regler og god regnskapsskikk i Norge, og
- gir konsernregnskapet et rettviseende bilde av konsernets finansielle stilling per 31. desember 2023 og av dets resultater og kontantstrømmer for regnskapsåret avsluttet per denne datoen i samsvar med regnskapslovens regler og god regnskapsskikk i Norge.

Grunnlag for konklusjonen

Vi har gjennomført revisjonen i samsvar med International Standards on Auditing (ISA-ene). Våre oppgaver og plikter i henhold til disse standardene er beskrevet nedenfor under *Revisors oppgaver og plikter ved revisjonen av årsregnskapet*. Vi er uavhengige av selskapet og konsernet i samsvar med kravene i relevante lover og forskrifter i Norge og International Code of Ethics for Professional Accountants (inkludert internasjonale uavhengighetsstandarder) utstedt av International Ethics Standards Board for Accountants (IESBA-reglene), og vi har overholdt våre øvrige etiske forpliktelser i samsvar med disse kravene. Innhentet revisjonsbevis er etter vår vurdering tilstrekkelig og hensiktsmessig som grunnlag for vår konklusjon.

Øvrig informasjon

Styret og daglig leder (ledelsen) er ansvarlige for informasjonen i årsberetningen. Øvrig informasjon omfatter informasjon i årsrapporten bortsett fra årsregnskapet og den tilhørende revisjonsberetningen. Vår konklusjon om årsregnskapet ovenfor dekker ikke informasjonen i årsberetningen.

I forbindelse med revisjonen av årsregnskapet er det vår oppgave å lese årsberetningen. Formålet er å vurdere hvorvidt det foreligger vesentlig inkonsistens mellom årsberetningen og årsregnskapet og den kunnskap vi har opparbeidet oss under revisjonen av årsregnskapet, eller hvorvidt informasjon i årsberetningen ellers fremstår som vesentlig feil. Vi har plikt til å rapportere dersom årsberetningen fremstår som vesentlig feil. Vi har ingenting å rapportere i så henseende.

Basert på kunnskapen vi har opparbeidet oss i revisjonen, mener vi at årsberetningen

- er konsistent med årsregnskapet og
- inneholder de opplysninger som skal gis i henhold til gjeldende lovkrav.

Ledelsens ansvar for årsregnskapet

Ledelsen er ansvarlig for å utarbeide årsregnskapet og for at det gir et rettviseende bilde i samsvar med regnskapslovens regler og god regnskapsskikk i Norge. Ledelsen er også ansvarlig for slik intern kontroll som den finner nødvendig for å

THE POWER OF BEING UNDERSTOOD
AUDIT | TAX | CONSULTING

RSM Norge AS is a member of the RSM network and trades as RSM. RSM is the trading name used by the members of the RSM network. Each member of the RSM network is an independent accounting and consulting firm which practices in its own right. The RSM network is not itself a separate legal entity in any jurisdiction.

RSM Norge AS er medlem av/ is a member of Den norske Revisorforening.



Revisors beretning 2023 for Fyrva Holding AS

kunne utarbeide et årsregnskap som ikke inneholder vesentlig feilinformasjon, verken som følge av misligheter eller utilsiktede feil.

Ved utarbeidelsen av årsregnskapet er ledelsen ansvarlig for å ta standpunkt til selskapets og konsernets evne til fortsatt drift og opplyse om forhold av betydning for fortsatt drift. Forutsetningen om fortsatt drift skal legges til grunn for årsregnskapet så lenge det ikke er sannsynlig at virksomheten vil bli avvirket.

Revisors oppgaver og plikter ved revisjonen av årsregnskapet

Vårt mål er å oppnå betryggende sikkerhet for at årsregnskapet som helhet ikke inneholder vesentlig feilinformasjon, verken som følge av misligheter eller utilsiktede feil, og å avgi en revisjonsberetning som inneholder vår konklusjon. Betryggende sikkerhet er en høy grad av sikkerhet, men ingen garanti for at en revisjon utført i samsvar med ISA-ene, alltid vil avdekke vesentlig feilinformasjon. Feilinformasjon kan oppstå som følge av misligheter eller utilsiktede feil. Feilinformasjon er å anse som vesentlig dersom den enkeltvis eller samlet med rimelighet kan forventes å påvirke de økonomiske beslutningene som brukerne foretar på grunnlag av årsregnskapet.

For videre beskrivelse av revisors oppgaver og plikter vises det til: <https://revisorforeningen.no/revisjonsberetninger>

Oslo, 27. juni 2024
RSM Norge AS

Ketil Bystrøm

Ketil Bystrøm
Statsautorisert revisor



Fyrva Holding AS

ÅRSBERETNING 2023

Fyrva holdings virksomhet

Fyrva Holding AS er å være et holdingselskap, herunder å investere i aksjer. Selskapet har sitt forretningskontor i Forskningsparken i Oslo.

Rettvisende oversikt over utvikling og resultat

Morselskapet hadde et resultat i 2023 på kr 6 020 512 sammenlignet med kr 4 949 320 i 2022. Konsernet fikk et resultat i 2023 på kr 97 279 045. Inntektene knytter seg i all hovedsak til gevinst ved realisasjon av aksjer. Morselskapet hadde netto finansposter på kr 6 119 893 i 2023 sammenliknet med kr 4 999 449 i 2022. Resultat av finansposter for Konsernet endte på kr 107 444 305 i 2023. Resultatet er i all hovedsak basert på gevinst ved realisasjon av aksjer.

Bankinnskudd, kontanter ol. i morselskapet var på kr 60 322 i 2023 sammenliknet med kr 16 906 i 2022. Konsernet hadde bankinnskudd og kontanter ol. på kr 209 030 601 per 31.12.2023 hovedsakelig som et resultat av netto positiv kontantstrøm etter investeringer i aksjer, kapitalforhøyelse og realisasjon av aksjer.

Morselskapet hadde kr 667 864 648 i sum egenkapital i 2023 og tilsvarende 667 844 137 i 2022. Sum egenkapital for konsernet i 2023 var på kr 1 069 518 140. Konsernet og morselskapet har egenkapitalandel på henholdsvis 98,94% og 99,07% i 2023 og likviditeten anses å være god. Utviklingen av resultatene og egenkapitalandel er som forventet.

Styret mener at årsregnskapet gir et rettvisende bilde av selskapets eiendeler og gjeld, finansielle stilling og resultat.

Finansiell risiko

Morselskapet har per 31.12.2023 ingen lån eller kredittfasiliteter og derav lav eller ingen kredittrisiko. Konsernet har per 31.12.2023 en ubenyttet kredittfasilitet på kr 50 000 000.

Konsernet er 100% egenkapitalfinansiert og eventuell finansiell risiko er knyttet til verdien av de underliggende investeringene i konsernet.

Ansvarsforsikring

Det er ikke tegnet forsikring for styrets medlemmer og daglig leder for deres mulige erstatningsansvar overfor foretaket og tredjepersoner i morselskapet eller i konsernet.

Fortsatt drift

Årsregnskapet for 2023 er satt opp under forutsetning av fortsatt drift. Det bekreftes herved at forutsetningen for fortsatt drift er til stede.

Ytre miljø

Konsernets virksomhet forårsaker ikke forurensning, og styret er ikke kjent med at morselskapet eller konsernets aktiviteter forurenser det ytre miljø.

Redegjørelse for årsregnskapet og resultatdisponering

Etter styrets oppfatning gir fremlagt resultatregnskap og balanse med noter uttrykk for virksomhetens resultat for 2023 og økonomiske stilling ved årsskiftet.



Det er ikke intrådt forhold etter regnskapsårets slutt som er av betydning for bedømmelsen av regnskapet.

Konsernet har for 2023 et overskudd på kr 97 279 045. Morselskapet har for 2023 hatt et overskudd på kr 6 020 512, som foreslås anvendt ved:

| | |
|----------------------------|--------------|
| Overført annen egenkapital | kr 20 512 |
| Avsatt til utbytte | kr 6 000 000 |
| Sum disponert | kr 6 020 512 |

Oslo, (dato) 06 / 27 / 2024





Geir Førre
styreleder



Revisjonsspor

| | |
|-----------------------------|--|
| Tittel | Årsberetning Fyrva Holding AS 2023 |
| Filnavn | 2023_Fyrva_holding_AS_årsberetning.pdf |
| Dokument-ID | 686a3ecef17b8ffbfb073f0c5b8a68dad7ec4f |
| Datoformat revisjonssporing | MM / DD / YYYY |
| Status | • Underskrevet |

Dokumenthistorikk

| | | |
|---|---------------------------------------|--|
|  SENDT | 06 / 27 / 2024 11:50:05 UTC | Sendt for underskriving til Geir Førre (geir@firda.com) fra merethe@firda.com IP: 178.232.124.124 |
|  VIST | 06 / 27 / 2024 17:09:49 UTC | Vist av Geir Førre (geir@firda.com) IP: 89.11.189.180 |
|  UNDERSKREVET | 06 / 27 / 2024 17:10:12 UTC | Skrevet under av Geir Førre (geir@firda.com) IP: 89.11.189.180 |
|  FULLFØRT | 06 / 27 / 2024 17:10:12 UTC | Dokumentet er fullført. |



Fyrva Holding AS

| Morselskapet | | Konsernet | | |
|--|------------------|---|----------|--------------------|
| 2022 | 2023 | Resultatregnskap | Note | 2023 |
| Driftsinntekter og driftskostnader: | | | | |
| <i>Driftsinntekter:</i> | | | | |
| 0 | 0 | Salgsinntekter | 1 | 12 343 192 |
| 0 | 0 | Annen driftsinntekt | 1 | 1 655 646 |
| 0 | 0 | Sum driftsinntekter | | 13 998 838 |
| <i>Driftskostnader:</i> | | | | |
| 0 | 0 | Vareforbruk | | 4 365 246 |
| 0 | 0 | Lønn og sosiale kostnader | 2, 3, 4 | 17 143 224 |
| 0 | 0 | Avskrivning på varig driftsmiddel og goodwill | 5, 6 | 615 137 |
| 50 129 | 99 381 | Annen driftskostnad | 2, 3 | 1 344 739 |
| 50 129 | 99 381 | Sum driftskostnader | | 23 468 346 |
| -50 129 | -99 381 | Driftsresultat | | -9 469 508 |
| <i>Finansinntekter og finanskostnader:</i> | | | | |
| 5 000 000 | 6 122 965 | Inntekt fra datterselskaper | | 0 |
| 21 | 2 778 | Annen renteinntekt | | 8 792 938 |
| 0 | 0 | Annen finansinntekt | | 129 872 533 |
| 572 | 5 850 | Annen rentekostnad | | 267 635 |
| 0 | 0 | Verdireduksjon markedsbaserte aksjer | 7 | 27 466 072 |
| 0 | 0 | Annen finanskostnad | | 3 487 459 |
| 4 999 449 | 6 119 893 | Netto finansposter | | 107 444 305 |
| 4 949 320 | 6 020 512 | Resultat før skattekostnad | | 97 974 797 |
| 0 | 0 | Skatter | 8 | -695 752 |
| 4 949 320 | 6 020 512 | Resultat etter skatt | 9 | 97 279 045 |
| | | Herav minoritetens andel | | 15 675 836 |
| | | Herav majoritetens andel | | 81 603 209 |
| <i>Disponering:</i> | | | | |
| -50 680 | 20 512 | Avsatt til annen egenkapital | 9 | |
| 5 000 000 | 6 000 000 | Avsatt til utbytte | 9 | |
| 4 949 320 | 6 020 512 | Sum disponering | | |



Fyrva Holding AS

| Morselskapet | | Konsernet | | |
|--------------------|--------------------|---|-------|----------------------|
| 2022 | 2023 | Balanse | Noter | 2023 |
| | | Eiendeler | | |
| | | Anleggsmidler | | |
| | | Immaterielle eiendeler | | |
| 0 | 0 | Utsatt skattefordel | 8 | 0 |
| 0 | 0 | Goodwill | 5 | 456 063 |
| <u>0</u> | <u>0</u> | Sum immaterielle eiendeler | | <u>456 063</u> |
| | | Varige driftsmidler | | |
| 0 | 0 | Skogseiendom | 6 | 22 662 340 |
| 0 | 0 | Driftsløsøre m.v. | 6 | 1 366 021 |
| <u>0</u> | <u>0</u> | Sum varige midler | | <u>24 028 361</u> |
| | | Finansielle anleggsmidler | | |
| 667 922 088 | 667 922 088 | Aksjer i datter- og tilknyttede selskap | 10 | 282 869 935 |
| 0 | 0 | Andre aksjer og andeler | 7 | 142 866 054 |
| 0 | 0 | Fordring på konsernselskap | | 2 000 000 |
| 0 | 0 | Obligasjoner | | 8 000 000 |
| 0 | 0 | Andre fordringer | 3 | 42 465 056 |
| <u>667 922 088</u> | <u>667 922 088</u> | Sum finansielle anleggsmidler | | <u>478 201 045</u> |
| <u>667 922 088</u> | <u>667 922 088</u> | Sum anleggsmidler | | <u>502 685 469</u> |
| | | Omløpsmidler | | |
| | | Fordringer | | |
| 0 | 0 | Kundefordringer | | 1 304 185 |
| 5 000 000 | 6 122 965 | Andre kortsiktige fordringer konsern | | 0 |
| 8 896 | 0 | Andre fordringer | | 1 437 080 |
| <u>5 008 896</u> | <u>6 122 965</u> | Sum fordringer | | <u>2 741 265</u> |
| | | Investeringer | | |
| 0 | 0 | Markedsbaserte aksjer | 11 | 214 919 151 |
| 0 | 0 | Andeler i deltakerlignede selskap | 11 | 15 710 821 |
| 0 | 0 | Markedsbaserte obligasjoner | 11 | 135 857 789 |
| <u>0</u> | <u>0</u> | Sum investeringer | | <u>366 487 761</u> |
| 16 906 | 60 322 | Bankinnskudd | 12 | 209 030 601 |
| <u>5 025 802</u> | <u>6 183 287</u> | Sum omløpsmidler | | <u>578 259 627</u> |
| <u>672 947 890</u> | <u>674 105 375</u> | Sum eiendeler | | <u>1 080 945 096</u> |



Fyrva Holding AS

| Morselskapet | | Konsernet | |
|--------------------|--------------------|---------------------------------|------------------------|
| 2022 | 2023 | Balanse | Noter 2023 |
| | | Egenkapital og gjeld | |
| | | Egenkapital | |
| | | Innskutt egenkapital | |
| 200 000 | 200 000 | Aksjekapital | 13 200 000 |
| 1 445 694 | 1 445 694 | Overkurs | 1 445 694 |
| 1 645 694 | 1 645 694 | Sum innskutt egenkapital | 9 1 645 694 |
| | | Opptjent egenkapital | |
| 666 198 443 | 666 218 954 | Annen egenkapital | 954 428 019 |
| 666 198 443 | 666 218 954 | Sum opptjent egenkapital | 9 954 428 019 |
| | | Minoritet | 113 444 427 |
| 667 844 137 | 667 864 648 | Sum egenkapital | 9 1 069 518 140 |
| | | Gjeld | |
| | | Kortsiktig gjeld | |
| 0 | 31 124 | Leverandørgjeld | 483 919 |
| 0 | 0 | Betalbar skatt | 8 0 |
| 0 | 0 | Skyldig offentlige avgifter | 1 712 973 |
| 5 000 000 | 6 000 000 | Utbytte | 9 6 000 000 |
| 103 753 | 209 200 | Gjeld til konsernselskaper | 0 |
| 0 | 403 | Annen kortsiktig gjeld | 3 230 064 |
| 5 103 753 | 6 240 727 | Sum kortsiktig gjeld | 11 426 956 |
| 5 103 753 | 6 240 727 | Sum gjeld | 11 426 956 |
| 672 947 890 | 674 105 375 | Sum egenkapital og gjeld | 1 080 945 096 |

Oslo, / - 2024

06 / 27 / 2024

Styreleder og Daglig leder
Geir Førre



Fyrva Holding AS

| Morselskap | | Kontantstrømoppstilling | | Konsern |
|---|--------------------|--|--|---------------------|
| 2022 | 2023 | | | 2023 |
| Kontantstrøm fra operasjonelle aktiviteter | | | | |
| 4 949 320 | 6 020 512 | Resultat før skattekostnad | | 97 974 797 |
| (72 347) | 0 | Periodens betalte skatt | | 0 |
| 0 | | Ordinære avskrivninger | | 615 137 |
| 0 | | Endring i kundefordringer | | (268 927) |
| 0 | | Endring i leverandørgjeld | | (280 701) |
| (4 896 651) | (1 017 518) | Mellomværende konsernselskaper | | 0 |
| (6 842) | 40 422 | Endring i andre tidsavgrensingsposter | | (927 220) |
| (26 520) | 5 043 416 | Netto kontantstrøm operasjonelle aktivitet | | 97 113 086 |
| Kontantstrøm fra investeringsaktiviteter | | | | |
| 0 | 0 | Utbetalinger ved kjøp av driftsmidler | | (36 000) |
| 0 | 0 | Utbetalinger ved kjøp av aksjer og andeler | | (94 156 482) |
| 0 | 0 | Netto kontantstrøm investeringsaktivitet | | (94 192 482) |
| Kontantstrøm fra finansieringsaktiviteter | | | | |
| 0 | 0 | Utbetalinger økning langsiktige fordringer | | (832 032) |
| 0 | 0 | Endring i innbetalt egenkapital | | 92 752 884 |
| 0 | (5 000 000) | Utbetaling av utbytte | | (5 000 000) |
| 0 | (5 000 000) | Netto kontantstrøm fra finansieringsaktivitet | | 86 920 852 |
| (26 520) | 43 416 | Netto end. i kontanter og kontantekvivalenter | | 89 841 456 |
| 43 426 | 16 906 | Behold. av kontanter og kontantekvival. 01.01 | | 119 189 145 |
| 16 906 | 60 322 | Behold. av kontanter og kontantekv. 31.12 | | 209 030 601 |



Fyrva Holding AS

Noter 2023

Regnskapsprinsipper

Årsregnskapet er satt opp i samsvar med regnskapslovens bestemmelser og god regnskapsskikk.

Inntekter

Konsulentinntekter:

Inntekter fra salg av konsulenttjenester inntektsføres etterhvert som tjenestene leveres.

Finansinntekter

Renteinntekter inntektsføres etter hvert som de opptjenes.

Gevinster ved salg av aksjer resultatføres på det tidspunkt risiko og rettigheter knyttet til de solgte aksjene har gått over på kjøper (transaksjonstidspunktet). Dersom det er usikkerhet om det samlede vederlagets endelige størrelse inntektsføres gevinsten med det beløp som anses mest sannsynlig.

Valuta

Transaksjoner i utenlandsk valuta omregnes til kursen på transaksjonstidspunktet. Pengeposter i utenlandsk valuta omregnes til norske kroner ved å benytte balansedagens kurs.

Skatt

Skattekostnad består av betalbar skatt og endring i utsatt skatt. Utsatt skatt/skattefordel er beregnet basert på alle forskjeller mellom regnskapsmessig og skattemessig verdi på eiendeler og gjeld. Utsatt skatt er beregnet med 22% på grunnlag av de midlertidige forskjeller som eksisterer mellom regnskapsmessige og skattemessige verdier, samt skattemessige underskudd til fremføring ved utgangen av regnskapsåret. Netto utsatt skattefordel balanseføres i den grad det er sannsynlig at denne kan bli utnyttet. Betalbar skatt og utsatt skatt er regnskapsført direkte mot egenkapitalen i den grad skattepostene relaterer seg til poster ført direkte mot egenkapitalen.

Klassifisering og vurdering av balanseposter

Omløpsmidler og kortsiktig gjeld omfatter poster som forfaller til betaling innen ett år etter anskaffelsestidspunktet, samt poster som knytter seg til varekretsløpet. Øvrige poster er klassifisert som anleggsmiddel/langsiktig gjeld.

Omløpsmidler vurderes til laveste av anskaffelseskost og virkelig verdi. Kortsiktig gjeld balanseføres til nominelt beløp på opptakstidspunktet.

Anleggsmidler vurderes til anskaffelseskost, men nedskrives til virkelig verdi ved verdifall som ikke forventes å være forbigående. Langsiktig gjeld balanseføres til nominelt beløp på opptakstidspunktet.

Fordringer

Kundefordringer og andre fordringer er oppført i balansen til pålydende etter fradrag for avsetning til forventet tap. Avsetning til tap gjøres på grunnlag av individuelle vurderinger av de enkelte fordringene.

Aksjer i datterselskap og tilknyttet selskap

Datterselskaper er selskaper der morselskapet har kontroll, og dermed bestemmende innflytelse på enhetens finansielle og operasjonelle strategi, normalt ved å eie mer enn halvparten av den stemmeberettigede kapitalen. Investeringer med 20-50% eie av stemmeberettiget kapital og betydelig innflytelse, defineres som tilknyttede selskaper.



Fyrva Holding AS

Noter 2023

Regnskapsprinsipper fortsetter

Kostmetoden brukes som prinsipp for investeringer i datterselskaper og tilknyttede selskaper i selskapsregnskapet. Kostprisen økes når midler tilføres ved kapitalutvidelse, eller når det gis konsernbidrag til datterselskap. Mottatte utdelinger resultatføres som utgangspunktet som inntekt. Utdelinger som overstiger andel av opptjent egenkapital etter kjøpet føres som reduksjon av anskaffelseskost. Utbytte/konsernbidrag fra datterselskap regnskapsføres samme året som datterselskapet avsetter beløpet. Utbytte fra andre selskaper regnskapsføres som finansinntekt når utbyttet er vedtatt.

Konsolideringsprinsipper

Datterselskapet blir konsolidert fra det tidspunkt kontrollen er overført til konsernet (oppkjøpstidspunktet).

I konsernregnskapet erstattes posten aksjer i datterselskap med datterselskapets eiendeler og gjeld. Konsernregnskapet utarbeides som om konsernet var én økonomisk enhet. Transaksjoner, urealisert fortjeneste og mellomværende mellom selskapene i konsernet elimineres.

Kjøpte datterselskaper regnskapsføres i konsernregnskapet basert på morselskapets anskaffelseskost. Anskaffelseskost tilordnes identifiserbare eiendeler og gjeld i datterselskapet, som oppføres i konsernregnskapet til virkelig verdi på oppkjøpstidspunktet. Eventuell merverdi ut over hva som kan henføres til identifiserbare eiendeler og gjeld, balanseføres som goodwill. Goodwill behandles som en residual og balanseføres med den andelen som er observert i oppkjøpstransaksjonen. Merverdier i konsernregnskapet avskrives over de oppkjøpte eiendelenes forventede levetid.

Omregning av utenlandske datterselskaper skjer ved at balansen omregnes til balansedagens kurs, og at resultatregnskapet omregnes til en gjennomsnittskurs. Eventuelle vesentlige transaksjoner omregnes til transaksjonsdagens kurs. Alle omregningsdifferanser føres direkte mot egenkapitalen.

Andre langsiktige aksjeinvesteringer

Kostmetoden brukes som prinsipp for investeringer i andre aksjer mv. Utdelinger regnskapsføres i utgangspunktet som finansinntekt, når utdelingen er vedtatt. Hvis utdelingene vesentlig overstiger andel av opptjent egenkapital etter kjøpet, føres det overskytende til reduksjon av kostprisen.

Kortsiktige plasseringer

Kortsiktige plasseringer (aksjer og andeler vurdert som omløpsmidler) vurderes til laveste av anskaffelseskost og virkelig verdi på balansedagen. Mottatt utbytte og andre utdelinger fra selskapene inntektsføres som annen finansinntekt.

Varige driftsmidler

Varige driftsmidler balanseføres og avskrives lineært over driftsmidlets forventede levetid. Vesentlige driftsmidler som består av betydelige komponenter med ulik levetid er dekomponert med ulik avskrivningstid for de ulike komponentene. Direkte vedlikehold av driftsmidler kostnadsføres løpende under driftskostnader, mens påkostninger eller forbedringer tillegges driftsmidlets kostpris og avskrives i takt med driftsmidlet. Dersom gjenvinnbart beløp av driftsmiddelet er lavere enn balanseført verdi foretas nedskrivning til gjenvinnbart beløp. Gjenvinnbart beløp er det høyeste av netto salgsverdi og bruksverdi. Bruksverdi er nåverdien av de fremtidige kontantstrømmene som eiendelen vil generere.



Fyrva Holding AS

Noter 2023

Regnskapsprinsipper fortsetter

Leieavtaler

Driftsmidler som leies på betingelser som i det vesentlige overfører de økonomiske rettigheter og forpliktelser til selskapet (finansiell leasing), aktiveres under bygninger, maskiner, inventar o.l. og medtas som forpliktelse under langsiktig gjeld til nåverdien av minimumsleien. Driftsmidlet avskrives over antatt økonomisk levetid, og forpliktelsen reduseres med betalt leie etter fradrag for beregnet rentekostnad. Operasjonelle leieavtaler utgiftsføres løpende.

Immaterielle eiendeler

Utgifter til egne forsknings- og utviklingsaktiviteter kostnadsføres løpende. Utgifter til andre immaterielle eiendeler balanseføres i den grad det kan identifiseres en fremtidig økonomisk fordel knyttet til utvikling av en identifiserbar immateriell eiendel og utgiftene kan måles pålitelig. I motsatt fall kostnadsføres slike utgifter løpende. Balanseført utvikling avskrives lineært over økonomisk levetid. Dersom den økonomiske levetiden ikke kan anslås pålitelig avskrives den immaterielle eiendelen over maksimalt 10 år.

Pensjoner

Ved innskuddsplaner betaler selskapet innskudd til et forsikringsselskap. Selskapet har ingen ytterligere betalingsforpliktelse etter at innskuddene er betalt. Innskuddene klassifiseres som lønns- og personalkostnader. Eventuelle forskuddsbetalte innskudd balanseføres som eiendel (pensjonsmidler) i den grad innskuddet kan refunderes eller redusere framtidige innbetalinger.

Bruk av estimater

Ledelsen har brukt estimater og forutsetninger som har påvirket resultatregnskapet og verdsettelsen av eiendeler og gjeld, samt usikre eiendeler og forpliktelser på balansedagen under utarbeidelsen av årsregnskapet i henhold til god regnskapsskikk.

Kontantstrømoppstilling

Kontantstrømoppstillingen er utarbeidet etter den indirekte metode. Kontanter og kontantekvivalenter omfatter kontanter, bankinnskudd og andre kortsiktige, likvide plasseringer.



Fyrva Holding AS

Noter 2023

Note 1 Inntekter

Tabellen nedenfor viser ulike inntektstyper fordelt på geografi, basert på det landet kundene er lokalisert i.

Konsern

2023

| | Norge | Utlandet | Totalt |
|-----------------------|-------------------|----------|-------------------|
| Konsulentinntekter | 12 343 192 | 0 | 12 343 192 |
| Andre driftsinntekter | 1 655 646 | 0 | 1 655 646 |
| Sum | 13 998 838 | 0 | 13 998 838 |

Note 2 Offentlige tilskudd

Konsernet har mottatt kr 296 508 i skattefunnmidler for 2023. Tilskuddet bokføres til reduksjon av lønn og andre driftskostnader etter samme fordeling som prosjektkostnadene.

Note 3 Lønnskostnader, antall ansatte, godtgjørelser, lån til ansatte og godtgjørelse til revisor

| Lønnskostnader | Morselskap | | Konsern |
|--------------------|------------|----------|-------------------|
| | 2023 | 2022 | 2023 |
| Lønninger | 0 | 0 | 14 000 725 |
| Arbeidsgiveravgift | 0 | 0 | 2 254 409 |
| Pensjonskostnader | 0 | 0 | 571 700 |
| Andre ytelser | 0 | 0 | 316 390 |
| Sum | 0 | 0 | 17 143 224 |

Selskapet har i regnskapsåret sysselsatt totalt 0 årsverk. Konsernet har i regnskapsåret sysselsatt totalt 12,4 årsverk.

| Ytelser til ledende personer | Morselskap | |
|------------------------------|--------------|--------|
| | Daglig leder | Styret |
| Lønn | 0 | 0 |
| Pensjonsutgifter | 0 | 0 |
| Annen godtgjørelse | 0 | 0 |

Ansatte har lån i konsernet på tilsammen kr 37 350 286. Disse lånene avdras over inn til 10 år. Renten tilsvarende skattefri rentesats fastsatt av myndighetene, og alle lån er sikret ved pant i aksjer i Firda AS.

Det er ikke gitt lån/sikkerhetsstillelse til daglig leder, styreformann eller andre nærstående parter. Det er ingen enkelt lån/sikkerhetsstillelser som utgjør mer enn 5 % av selskapets egenkapital.

Godtgjørelse til revisor ekskl. Mva.

| | Morselskap | Konsern |
|---|---------------|----------------|
| Lovpålagt revisjon | 15 625 | 196 225 |
| Utarbeidelse årsregnskap og skattemelding | 9 500 | 51 437 |
| Attestasjonstjenester | 0 | 22 337 |
| Andre tjenester | 1 900 | 20 600 |
| Sum honorar til revisor | 27 025 | 290 599 |



Fyrva Holding AS

Noter 2023

Note 4 Obligatorisk tjenestepensjon

Selskapet er ikke pliktig til å ha en tjenestepensjonsordning etter lov om obligatorisk tjenestepensjon.

Note 5 Immaterielle eiendeler

| Konsern | Immaterielle | Hjemmeside | Sum |
|---------------------------------------|---------------|----------------|----------------|
| Anskaffelseskost pr. 01.01 | 60 000 | 495 079 | 555 079 |
| Tilgang kjøpte immaterielle eiendeler | 0 | 0 | 0 |
| Avgang solgte immaterielle eiendeler | 0 | 0 | 0 |
| Anskaffelseskost pr. 31.12 | 60 000 | 495 079 | 555 079 |
| Akkumulerte avskrivninger pr. 31.12 | 0 | -99 016 | -99 016 |
| Balansført verdi pr. 31.12 | 60 000 | 396 063 | 456 063 |
| Årets avskrivninger | 0 | 99 016 | 99 016 |
| Forventet økonomisk levetid | | 5 år | |
| Avskrivningsplan | | Lineær | |

Selskapet benytter lineære avskrivninger for alle immaterielle eiendeler. Den økonomiske levetiden for anleggsmidlene er beregnet til 5 år med unntak av navnrettigheter som ikke avskrives.

Note 6 Varige driftsmidler

| Konsern | Tomter og annen fast eiendom | Maskiner og anlegg | Driftsløsøre, maskiner og inventar | Sum varige driftsmidler |
|-------------------------------------|------------------------------|--------------------|------------------------------------|-------------------------|
| Anskaffelseskost pr. 01.01 | 22 662 340 | 2 167 074 | 353 531 | 25 182 945 |
| Tilgang kjøpte driftsmidler | 0 | 0 | 36 000 | 36 000 |
| Avgang solgte driftsmidler | 0 | 0 | 0 | 0 |
| Anskaffelseskost pr. 31.12 | 22 662 340 | 2 167 074 | 389 531 | 25 218 945 |
| Akkumulerte avskrivninger pr. 31.12 | 0 | -1 020 206 | -170 378 | -1 190 584 |
| Balansført verdi pr. 31.12 | 22 662 340 | 1 146 868 | 219 153 | 24 028 361 |
| Årets avskrivninger | 0 | 433 415 | 82 706 | 516 121 |
| Forventet økonomisk levetid | | 5 år | 5 år | |
| Avskrivningsplan | | Lineær | Lineær | |

Årlig leie av ikke balansførte driftsmidler:

| Driftsmiddel | Leieperiode | Årlig leie |
|--------------|-------------------|------------|
| Husleie | 08.06.21-31.12.26 | 815 840 |



Fyrva Holding AS

Noter 2023

Note 7 Andre aksjer og andeler i andre foretak Konsern

| | Kostpris | Årets nedskrivning | Balanseført verdi |
|----------------------------|-------------|--------------------|-------------------|
| Investering i andre aksjer | 170 332 126 | 27 466 072 | 142 866 054 |

Note 8 Skatt

| Årets skattekostnad fordeler seg på: | Morselskap | | Konsern | |
|--------------------------------------|------------|----------|----------------|------|
| | 2023 | 2022 | 2023 | 2022 |
| Betalbar skatt | 0 | 0 | 0 | |
| Endring utsatt skatt | 0 | 0 | 695 752 | |
| Sum skattekostnad | 0 | 0 | 695 752 | |

Beregning av årets skattegrunnlag:

| | | | |
|------------------------------------|------------|----------------|-------------------|
| Resultat før skattekostnad | 6 020 511 | 4 949 320 | 97 974 797 |
| Permanente forskjeller *) | -6 000 000 | -4 969 831 | -107 825 036 |
| Endring i midlertidige forskjeller | 0 | 0 | 279 378 |
| Underskudd til fremføring | -20 511 | 0 | -44 209 |
| Årets skattegrunnlag | 0 | -20 511 | -9 615 070 |

Oversikt over midlertidige forskjeller:

| | | | | |
|------------------------------|----------|----------------|--------------------|--------------------|
| Aksjer og andre verdipapirer | 0 | 0 | 0 | -3 138 812 |
| Anleggsmidler | 0 | 0 | -76 034 | 203 344 |
| Underskudd til fremføring | 0 | -20 511 | -23 949 137 | -14 378 277 |
| Sum | 0 | -20 511 | -24 025 171 | -17 313 745 |

22% utsatt skattefordel 0 -4 512 -5 285 538 -3 809 024

Utsatt skattefordel på kr. 4 512 pr. 31.12.2022 var ikke balanseført i morselskapet. Utsatt skattefordel i konsernet er ikke balanseført pr. 31.12.2023 med kr. 5 285 538 og kr. 3 809 024 pr. 31.12.2022.

Forklaring til hvorfor årets skattekostnad ikke utgjør 22 % av resultat før skatt:

| Avstemming av årets skattekostnad | Morselskap | Konsern |
|--------------------------------------|------------|-----------------|
| | 2023 | 2023 |
| 22% skatt av resultat før skatt | 1 324 512 | 21 554 455 |
| 22% av permanente forskjeller | -1 320 000 | -23 721 508 |
| Ikke balanseført utsatt skattefordel | -4 512 | 1 471 301 |
| Beregnet skattekostnad | 0 | -695 752 |
| Effektiv skattesats | 0,0 % | -0,7 % |



Fyrva Holding AS

Noter 2023

Note 9 Egenkapital

| | Aksjekapital | Overkurs | Annen EK | Sum |
|---------------------------------|----------------|------------------|----------------------|----------------------|
| Morselskap | | | | |
| Egenkapital pr. 01.01 | 200 000 | 1 445 694 | 666 198 443 | 667 844 137 |
| Årets resultat | 0 | 0 | 6 020 512 | 6 020 512 |
| Avsatt utbytte | 0 | 0 | -6 000 000 | -6 000 000 |
| Avsatt konsernbidrag | 0 | 0 | 0 | 0 |
| Egenkapital pr. 31.12 | 200 000 | 1 445 694 | 666 218 954 | 667 864 648 |
| Konsern | | | | |
| Egenkapital pr. 01.01 | 200 000 | 1 445 694 | 883 840 517 | 885 486 211 |
| Årets resultat | 0 | 0 | 97 279 045 | 97 279 045 |
| Avsatt utbytte | 0 | 0 | -6 000 000 | -6 000 000 |
| Kapitalforhøyelser mot eksterne | | | 92 752 884 | 92 752 884 |
| Avsatt konsernbidrag | 0 | 0 | 0 | 0 |
| Egenkapital pr. 31.12 | 200 000 | 1 445 694 | 1 067 872 446 | 1 069 518 140 |

Minoritetens andel av egenkapitalen i konsernet pr. 31.12.2023 utgjør kr. 113 444 427.

Note 10 Datterselskap, tilknyttet selskap m v

| Datterselskaper konsolidert | Kontor | Eierandel | St.andel | |
|--|-------------------|-----------|----------|---------|
| Fyrva AS | Oslo | 100,00 % | 100,00 % | |
| Sylva AS | Oslo | 100,00 % | 100,00 % | |
| Firda AS | Oslo | 82,76 % | 82,76 % | |
| Entrepedia AS | Oslo | 82,76 % | 82,76 % | |
| Midlertidige datterselskaper i konsernet som ikke er konsolidert: | | | | |
| Noora Net AS | 29.10.2023 | Oslo | 82,76 % | 82,76 % |
| Eliot AS | 03.08.2023 | Oslo | 60,98 % | 60,98 % |
| Tilknyttede selskaper: | | | | |
| Airthings ASA | 28.08.15-31.12.23 | Oslo | 23,94 % | 23,94 % |
| Zivid AS | 18.07.16-31.12.23 | Oslo | 17,68 % | 17,68 % |
| Monil AS | 21.01.2022 | Bærum | 33,29 % | 33,29 % |

Investeringene vurderes etter kostmetoden.

Investeringer etter kostmetoden konsernregnskapet

| Datterselskaper | Egenkapital | Resultat |
|--|-------------|-------------|
| Noora Net AS - stiftet 29.10.23 - ikke avlagt noe årsregnskap ennå | 0 | 0 |
| Eliot AS - stiftet 03.08.23 | -1 705 000 | -2 180 000 |
| Tilknyttede selskaper | | |
| Airthings ASA- tall fra konsernregnskapet 2022 | 50 928 000 | -10 566 000 |
| Zivid AS - tall fra selskapsregnskap 2022 | 193 227 000 | -90 254 000 |
| Monil AS - tall fra selskapsregnskap 2023 | 4 703 000 | -12 664 000 |



Fyrva Holding AS

Noter 2023

Note 11 Investering i aksjer, andeler og andre finansielle instrumenter

Konsern

| | Anskaffelses kost | Balansført verdi 31.12.2023 | Virkelig verdi 31.12.2023 | Uinnkalt kapital |
|-------------------------------------|----------------------|-----------------------------------|------------------------------|-------------------|
| Omløpsmidler | | | | |
| Omløpsaksjer og aksjefond | 214 919 151 | 214 919 151 | 350 945 035 | 23 743 612 |
| Andeler i deltakerlignede selskaper | 15 710 821 | 15 710 821 | 24 280 253 | 0 |
| Obligasjoner og pengemarkedsfond | 135 857 789 | 135 857 789 | 139 200 070 | 0 |
| Sum omløpsmidler | 366 487 761 | 366 487 761 | 514 425 358 | 23 743 612 |

Note 12 Bankinnskudd, trekkrettigheter

| | Morselskap 2023 | 2022 | Konsern 2023 |
|----------------------------|--------------------|------|-----------------|
| Bundne bankinnskudd | | | |
| Skattetrekksmidler | 0 | 0 | 663 917 |
| Fastrenteinnskudd | 0 | 0 | 50 000 000 |

Note 13 Aksjekapital og aksjonærinformasjon

Aksjekapitalen består av:

| | Antall | Pålydende | Aksjekapital |
|------------|----------------|-----------|----------------|
| A-aksjer | 1 000 | 2,00 | 2 000 |
| B-aksjer | 99 000 | 2,00 | 198 000 |
| Sum | 100 000 | | 200 000 |

Oversikt over de største aksjonærene pr 31.12.23:

| | A-aksjer | B-aksjer | Sum | Eierandel |
|-----------------------------|--------------|---------------|----------------|--------------|
| Geir Førre | 1 000 | 99 000 | 100 000 | 100 % |
| Totalt antall aksjer | 1 000 | 99 000 | 100 000 | 100 % |





Konsernregnskapet kan utleveres på Fyrva Holding AS kontor i Oslo.



Revisjonsspor

| | |
|-----------------------------|---|
| Tittel | Konsernregnskap Fyrva Holding AS 2023 |
| Filnavn | 2023_Konsernregns...va_Holding_AS.pdf |
| Dokument-ID | 1a6a579500fcd78a09bf64e65a5eb5c8ad322f5 |
| Datoformat revisjonssporing | MM / DD / YYYY |
| Status | • Underskrevet |

Dokumenthistorikk

| | | |
|---|---------------------------------------|--|
|  SENDT | 06 / 27 / 2024 11:52:37 UTC | Sendt for underskriving til Geir Førre (geir@firda.com) fra merethe@firda.com IP: 178.232.124.124 |
|  VIST | 06 / 27 / 2024 17:08:23 UTC | Vist av Geir Førre (geir@firda.com) IP: 89.11.189.180 |
|  UNDERSKREVET | 06 / 27 / 2024 17:09:38 UTC | Skrevet under av Geir Førre (geir@firda.com) IP: 89.11.189.180 |
|  FULLFØRT | 06 / 27 / 2024 17:09:38 UTC | Dokumentet er fullført. |

Levert av  Dropbox Sign